

Исполнитель:

ЗАКАЗЧИК:

Министерство общего и профессионального
образования Свердловской области

ООО Консалтинговая группа «Институт
дополнительного и профессионального
образования»

_____ / _____

_____ / _____

**ОТЧЁТ
ПО ИТОГАМ НЕЗАВИСИМОЙ ОЦЕНКИ КАЧЕСТВА УСЛОВИЙ
ОБРАЗОВАТЕЛЬНОЙ ДЕЯТЕЛЬНОСТИ ГОСУДАРСТВЕННЫХ И
МУНИЦИПАЛЬНЫХ ОРГАНИЗАЦИЙ
СВЕРДЛОВСКОЙ ОБЛАСТИ В 2018 ГОДУ**

(Государственный контракт на оказание услуг по разработке инструментария проведения независимой оценки качества образовательной деятельности муниципальных организаций Свердловской области, в т. ч. сбор, обобщение, анализ данных в рамках организации и проведения процедуры независимой оценки качества образования; подготовка аналитического отчета с рекомендациями для различных заинтересованных групп пользователей. Построение интегральных рейтингов по результатам информации, полученной в ходе проведения независимой оценки качества образования. Распространение (публикация, организация обсуждений) результатов проведенной независимой оценки качества образования от 10.04.2018 № 0162200011818000275)

ЕКАТЕРИНБУРГ, 2018

ОГЛАВЛЕНИЕ

РАЗДЕЛ 1. ЦЕЛЬ, ЗАДАЧИ И ЭТАПЫ НЕЗАВИСИМОЙ ОЦЕНКИ КАЧЕСТВА УСЛОВИЙ ОБРАЗОВАТЕЛЬНОЙ ДЕЯТЕЛЬНОСТИ (НОКУОД) МУНИЦИПАЛЬНЫХ ОРГАНИЗАЦИЙ СВЕРДЛОВСКОЙ ОБЛАСТИ	9
РАЗДЕЛ 2. МЕТОДИКА ИССЛЕДОВАНИЯ	16
2.1. Инструментарий опроса получателей образовательных услуг	16
2.2. Инструментарий анализа открытости и доступности информации об организациях, осуществляющих образовательную деятельность (мониторинг сайтов ОО)	20
2.3. Инструментарий анализа комфортности условий, в которых осуществляется образовательная деятельность	22
2.4. Методика расчета интегральных показателей НОКУОД	25
РАЗДЕЛ 3. АНАЛИЗ ПОКАЗАТЕЛЕЙ И КРИТЕРИЕВ НОКУОД	38
3.1. Показатели, характеризующие общий критерий оценки качества образовательной деятельности организаций, осуществляющих образовательную деятельность, касающиеся открытости и доступности информации об организациях, осуществляющих образовательную деятельность	38
3.2. Показатели, характеризующие общий критерий оценки качества образовательной деятельности организаций, осуществляющих образовательную деятельность, касающиеся комфортности условий, в которых осуществляется образовательная деятельность	46
3.3. Показатели, характеризующие общий критерий оценки качества образовательной деятельности организаций, осуществляющих образовательную деятельность, касающийся доброжелательности, вежливости, компетентности работников	57
3.4. Показатели, характеризующие общий критерий оценки качества образовательной деятельности организаций, осуществляющих образовательную деятельность, касающиеся удовлетворенности качеством образовательной деятельности организаций	62
3.5. Итоговое значение интегрального показателя и среднее (нормированное по числу показателей) значение интегрального показателя	67
РАЗДЕЛ 4. ПРОБЛЕМЫ ДЕЯТЕЛЬНОСТИ ОО	78
4.1. Анализ ОО в разрезе административно-территориальных единиц	78
4.2. Анализ динамики исследуемых параметров и показателей	115
4.2.1. Оценка показателей, характеризующих общий критерий оценки качества образовательной деятельности организаций, осуществляющих образовательную деятельность, касающиеся открытости и доступности информации об организациях, осуществляющих образовательную деятельность	116
Показатель «Полнота и актуальность информации об организации, осуществляющей образовательную деятельность, размещенной на официальном сайте организации в сети «Интернет»	122

Показатель «Наличие на официальном сайте организации в сети Интернет сведений о педагогических работниках организации»	128
Показатель «Доступность взаимодействия с образовательной организацией по телефону, электронной почте, с помощью электронных сервисов, предоставляемых на официальном сайте организации в сети интернет, в том числе наличие возможности внесения предложений, направленных на улучшение работы организации».....	135
Показатель «Доступность сведений о ходе рассмотрения обращений, поступивших от заинтересованных граждан (по телефону, электронной почте, с помощью электронных сервисов, доступных на официальном сайте организации)».....	141
4.2.2. Оценка показателей, характеризующих общий критерий оценки качества образовательной деятельности организаций, осуществляющих образовательную деятельность, касающиеся комфортности условий, в которых осуществляется образовательная деятельность	148
Показатель «Материально-техническое и информационное обеспечение организации»	156
Показатель «Наличие необходимых условий для охраны и укрепления здоровья, организации питания обучающихся»	163
Показатель «Условия для индивидуальной работы с обучающимися».....	170
Показатель «Наличие дополнительных образовательных программ»	177
Показатель «Наличие возможности развития творческих способностей и интересов обучающихся, включая их участие в конкурсах и олимпиадах (в том числе во всероссийских и международных), выставках, смотрах, физкультурных мероприятиях, спортивных мероприятиях, в том числе в официальных спортивных соревнованиях, и других массовых мероприятиях».....	184
Показатель «Наличие возможности оказания обучающимся психолого-педагогической, медицинской и социальной помощи»	191
Показатель «Наличие условий организации обучения и воспитания обучающихся с ограниченными возможностями здоровья и инвалидов».....	197
4.2.3. Оценка показателей, характеризующих общий критерий оценки качества образовательной деятельности организаций, осуществляющих образовательную деятельность, касающийся доброжелательности, вежливости, компетентности работников	204
Показатель «Доля получателей образовательных услуг, положительно оценивающих доброжелательность и вежливость работников организации от общего числа опрошенных получателей образовательных услуг»	211
Показатель «Доля получателей образовательных услуг, удовлетворенных компетентностью работников организации, от общего числа опрошенных получателей образовательных услуг»	217
4.2.4. Оценка показателей, характеризующих общий критерий оценки качества образовательной деятельности организаций, осуществляющих образовательную деятельность, касающиеся удовлетворенности качеством образовательной деятельности организаций	224
Показатель «Доля получателей образовательных услуг, удовлетворенных материально-техническим обеспечением организации, от общего числа опрошенных получателей образовательных услуг»	230

Показатель «Доля получателей образовательных услуг, удовлетворенных качеством предоставляемых образовательных услуг, от общего числа опрошенных получателей образовательных услуг»	237
Показатель «Доля получателей образовательных услуг, которые готовы рекомендовать организацию родственникам и знакомым, от общего числа опрошенных получателей образовательных услуг»	243
4.2.5. Анализ итогового значения интегрального показателя и среднее (нормированное по числу показателей) значение интегрального показателя.....	251
4.3. Анализ результатов анкетирования респондентов.....	257
Показатель 1.1. «Полнота и актуальность информации об организации, осуществляющей образовательную деятельность, размещенной на официальном сайте организации в сети «Интернет»	257
Показатель 1.2. «Наличие на официальном сайте организации в сети «Интернет» сведений о педагогических работниках организации»	258
Показатель 1.3. «Доступность взаимодействия с получателями образовательных услуг по телефону, по электронной почте, с помощью электронных сервисов, в том числе наличие возможности внесения предложений, направленных на улучшение работы организации»	259
Показатель 1.4. «Доступность сведений о ходе рассмотрения обращений, поступивших в организацию от заинтересованных граждан (по телефону, по электронной почте, с помощью электронных сервисов, доступных на официальном сайте организации)».....	260
Показатель 2.1. «Материально-техническое и информационное обеспечение организации»	261
Показатель 2.2. «Наличие необходимых условий для охраны и укрепления здоровья, организации питания обучающихся»	262
Показатель 2.3. «Условия для индивидуальной работы с обучающимися».....	262
Показатель 2.4. «Наличие дополнительных образовательных программ»	263
Показатель 2.5. «Оценка респондентами наличия возможности развития творческих способностей и интересов обучающихся, включая их участие в конкурсах и олимпиадах (в том числе на всероссийских и международных), выставках, смотрах, физкультурных мероприятиях, в том числе официальных спортивных мероприятиях, и в других массовых мероприятиях».....	264
Показатель 2.6. «Наличие возможности оказания психолого-педагогической, медицинской и социальной помощи обучающимся лицам»	264
Показатель 2.7. «Наличие условий организации обучения и воспитания обучающихся с ограниченными возможностями здоровья и инвалидов».....	265
Показатель 3.1. «Доброжелательность, вежливость работников образовательных учреждений»	266
Показатель 3.2. «Компетентности работников образования»	267
Показатель 4.1. «Удовлетворенность материально-техническим обеспечением организации»	267
Показатель 4.2. «Удовлетворенность качеством предоставляемых образовательных услуг».....	268

Показатель 4.3. «Готовность рекомендовать организацию родственникам, знакомым»	269
--	-----

РАЗДЕЛ 5. ПРОБЛЕМЫ И ПРЕДЛОЖЕНИЯ ПО ПОВЫШЕНИЮ КАЧЕСТВА УСЛОВИЙ ОКАЗАНИЯ ОБРАЗОВАТЕЛЬНОЙ ДЕЯТЕЛЬНОСТИ ОРГАНИЗАЦИЙ, ОСУЩЕСТВЛЯЮЩИХ ОБРАЗОВАТЕЛЬНУЮ ДЕЯТЕЛЬНОСТЬ СВЕРДЛОВСКОЙ ОБЛАСТИ

271

5.1 Систематизация выявленных проблем ОО	271
5.2. Систематизация проблем по АТЕ	273
Алапаевский район	273
Артемовский район.....	273
Артинский район.....	274
Ачитский район.....	274
Байкаловский район.....	274
Белоярский район.....	275
Богдановичский район.....	276
Верхнесалдинский район	276
Верхотурский район	276
Гаринский район	277
город Алапаевск	277
город Асбест	278
город Березовский.....	278
город Екатеринбург	279
город Заречный	280
город Ивдель.....	280
город Ирбит	280
город Каменск-Уральский.....	281
город Камышлов	281
город Качканар.....	282
город Кировград.....	282
город Краснотурьинск	283
город Красноуральск	284
город Красноуфимск.....	284
город Кушва.....	285
город Нижний Тагил.....	285
город Нижняя Салда	286
город Нижняя Тура	286
город Первоуральск	287
город Полевской.....	287

город Ревда	288
город Североуральск.....	288
город Серов.....	289
ЗАТО город Лесной	289
ЗАТО город Новоуральск.....	290
ЗАТО поселок Свободный	290
ЗАТО поселок Уральский	291
Ирбитский район.....	291
Каменский район.....	291
Камышловский район	292
Красноуфимский район	292
Невьянский район	293
Нижнесергинский район	293
Новолялинский район.....	294
Пригородный район	294
Пышминский район	295
Режевский район	295
Серовский район	296
Слободо-Туринский район.....	296
Сухоложский район	297
Сысертский район.....	297
Таборинский район.....	298
Тавдинский район	298
Талицкий район.....	299
Тугулымский район	299
Туринский район.....	300
Шалинский район	300
Государственные организации	301
5.3. Предложения для учредителей по результатам НОКУОД.....	301
5.4. Предложения для заинтересованных лиц по результатам НОКУОД.....	302
5.5. Предложения для ОО по территориальному признаку по результатам НОКУОД... 303	
Алапаевский район	303
Артемовский район.....	304
Артинский район.....	305
Ачитский район.....	305
Байкаловский район.....	306
Белоярский район.....	307

Богдановичский район.....	307
Верхнесалдинский район	308
Верхотурский район	308
Гаринский район	309
город Алапаевск	310
город Асбест	310
город Березовский.....	311
город Верхняя Пышма.....	312
город Екатеринбург	312
город Заречный	313
город Ивдель.....	314
город Ирбит	314
город Каменск-Уральский.....	315
город Камышлов	316
город Карпинск	316
город Качканар	317
город Кировград.....	318
город Краснотурьинск	318
город Красноуральск	319
город Красноуфимск.....	319
город Кушва.....	320
город Нижний Тагил.....	321
город Нижняя Салда	321
город Нижняя Тура	322
город Первоуральск	323
город Полевской.....	323
город Ревда	324
город Североуральск.....	324
город Серов.....	325
ЗАТО город Лесной	326
ЗАТО город Новоуральск.....	326
ЗАТО поселок Свободный	327
ЗАТО поселок Уральский	328
Ирбитский район.....	328
Каменский район.....	329
Камышловский район	329
Красноуфимский район	330
Невьянский район	331

Нижнесергинский район	331
Новолялинский район.....	332
Пригородный район	333
Пышминский район	333
Режевский район	334
Государственные организации	334
Серовский район	335
Слободо-Туринский район.....	336
Сухоложский район	336
Сысертский район	337
Таборинский район	337
Тавдинский район	338
Талицкий район.....	339
Тугулымский район	339
Туринский район.....	340
Шалинский район	340
РАЗДЕЛ 1. РЕЙТИНГ ОО СВЕРДЛОВСКОЙ ОБЛАСТИ	342
6.1. Интегральный рейтинг организаций	342

РАЗДЕЛ 1. ЦЕЛЬ, ЗАДАЧИ И ЭТАПЫ НЕЗАВИСИМОЙ ОЦЕНКИ КАЧЕСТВА УСЛОВИЙ ОБРАЗОВАТЕЛЬНОЙ ДЕЯТЕЛЬНОСТИ (НОКУОД) МУНИЦИПАЛЬНЫХ ОРГАНИЗАЦИЙ СВЕРДЛОВСКОЙ ОБЛАСТИ

В настоящее время независимая оценка качества образования является одной из форм общественного контроля и осуществляется с целью информирования участников образовательных отношений (в первую очередь потребителей услуг) о качестве образования, которое обеспечивает образовательная организация.

Независимая оценка качества условий оказания услуг организациями в сфере образования – оценочная процедура, которая осуществляется в отношении деятельности образовательных организаций (ОО) и реализуемых ими образовательных программ в целях определения соответствия предоставляемого образования:

- потребностям физических лиц - потребителей образовательных услуг в части оказания им содействия в выборе образовательной организации, образовательных программ, соответствующих индивидуальным возможностям обучающихся, а также определения уровня результатов освоения образовательных программ;

- потребностям юридических лиц (в том числе самой образовательной организации) в части определения качества реализации образовательных программ, необходимых корректировок этих программ по итогам экспертизы;

- учредителя, общественных объединений и др. в части составления рейтингов (рэнкингов), других оценочных процедур для последующей разработки и реализации комплекса мероприятий, направленных на повышение конкурентоспособности организаций, осуществляющих образовательную деятельность, а также на повышение качества реализуемых ими образовательных программ.

Нормативно-правовой основой при проведении независимой оценки качества образования, являются следующие нормативно-правовые акты и письма федеральных органов власти:

1. Федеральный закон от 29 декабря 2012 года № 273-ФЗ «Об образовании в Российской Федерации»;

2. Федеральный закон от 21 июля 2014 года № 256-ФЗ «О внесении изменений в отдельные законодательные акты Российской Федерации по вопросам проведения независимой оценки качества оказания услуг организациями в сфере культуры, социального обслуживания, охраны здоровья и образования»;

3. Федеральный закон от 5 декабря 2017 г. № 392-ФЗ «О внесении изменений в отдельные законодательные акты Российской Федерации по вопросам проведения независимой оценки качества оказания услуг организациями в сфере культуры, социального обслуживания, охраны здоровья и образования»;

4. Федеральный закон от 05.04.2013 года № 44-ФЗ «О контрактной системе в сфере закупок, закупок товаров, работ, услуг для обеспечения государственных и муниципальных нужд»;

5. Приказ Министерства образования и науки Российской Федерации от 05.12.2014 № 1547 «Об утверждении показателей, характеризующих общие критерии оценки качества образовательной деятельности организаций, осуществляющих образовательную деятельность» (далее - приказ Министерства образования и науки Российской Федерации от 05.12.2014 № 1547);

6. Методические рекомендации по расчету показателей независимой оценки качества образовательной деятельности организаций, осуществляющих образовательную деятельность, утвержденные Министерством образования и науки Российской Федерации 15.09.2016 № АП-87/вн (письмо Министерства образования и науки Российской Федерации от 14.09.2016 № 02-860), (далее – Методические рекомендации Министерства образования и науки Российской Федерации от 14.09.2016 № 02-860);

7. Методические рекомендации по проведению независимой оценки качества образовательной деятельности организаций, осуществляющих образовательную деятельность (утвержденные Министерством образования и науки Российской Федерации 1 апреля 2015 г.) (Письмо Министерства образования и науки Российской Федерации от 3 апреля 2015 года № АП-512/02 «О направлении Методических рекомендаций по НОКУО»);

8. Закон Свердловской области от 15.07.2013 года № 78-ОЗ «Об образовании в Свердловской области»;

9. Постановление Правительства Свердловской области от 24.10.2013 № 1302-ПП «О Министерстве общего и профессионального образования Свердловской области».

В целях реализации Федерального закона «Об образовании в Российской Федерации» от 29.12.2012 г. № 272-ФЗ, Федерального закона «О внесении изменений в отдельные законодательные акты Российской Федерации по вопросам проведения независимой оценки качества услуг организациями в сфере культуры, социального обслуживания, охраны здоровья и образования» от 21.07.2014 г. № 256-ФЗ Департаментом стратегии, анализа и прогноза Министерства образования и науки России разработаны Методические рекомендации по расчету показателей независимой оценки качества образовательной деятельности организаций, осуществляющих образовательную деятельность (письмо Минобрнауки РФ от 14 сентября 2016 года № 02-860).

Приказом Министерства образования и науки Российской Федерации от 05.12.2014 г. № 1547 разработаны и утверждены показатели, характеризующие общие критерии независимой оценки качества образовательной деятельности организаций, осуществляющих образовательную деятельность:

1. Показатели, характеризующие общий критерий оценки качества образовательной деятельности организаций, осуществляющих образовательную деятельность, касающиеся открытости и доступности информации об организациях, осуществляющих образовательную деятельность:

1.1. Полнота и актуальность информации об организации, осуществляющей образовательную деятельность, размещенной на официальном сайте организации в сети «Интернет»;

1.2. Наличие на официальном сайте организации в сети Интернет сведений о педагогических работниках организации;

1.3. Доступность взаимодействия с образовательной организацией по телефону, электронной почте, с помощью электронных сервисов, предоставляемых на официальном сайте организации в сети интернет, в том числе наличие возможности внесения предложений, направленных на улучшение работы организации;

1.4. Доступность сведений о ходе рассмотрения обращений, поступивших от заинтересованных граждан (по телефону, электронной почте, с помощью электронных сервисов, доступных на официальном сайте организации).

2. Показатели, характеризующие общий критерий оценки качества образовательной деятельности организаций, осуществляющих образовательную деятельность, касающиеся комфортности условий, в которых осуществляется образовательная деятельность:

2.1. Материально-техническое и информационное обеспечение организации оценивается по результатам анализа материалов самообследования или данных, представленных на сайте образовательной организации в сравнении со средним по городу (региону);

2.2. Наличие необходимых условий для охраны и укрепления здоровья, организации питания обучающихся;

2.3. Условия для индивидуальной работы с обучающимися;

2.4. Наличие дополнительных образовательных программ;

2.5. Наличие возможности развития творческих способностей и интересов обучающихся, включая их участие в конкурсах и олимпиадах (в том числе во всероссийских

и международных), выставках, смотрах, физкультурных мероприятиях, спортивных мероприятиях, в том числе в официальных спортивных соревнованиях, и других массовых мероприятиях;

2.6. Наличие возможности оказания обучающимся психолого-педагогической, медицинской и социальной помощи;

2.7. Наличие условий организации обучения и воспитания обучающихся с ограниченными возможностями здоровья и инвалидов.

3. Показатели, характеризующие общий критерий оценки качества образовательной деятельности организаций, осуществляющих образовательную деятельность, касающийся доброжелательности, вежливости, компетентности работников

3.1. Доля получателей образовательных услуг, положительно оценивающих доброжелательность и вежливость работников организации от общего числа опрошенных получателей образовательных услуг;

3.2. Доля получателей образовательных услуг, удовлетворенных компетентностью работников организации, от общего числа опрошенных получателей образовательных услуг.

4. Показатели, характеризующие общий критерий оценки качества образовательной деятельности организаций, осуществляющих образовательную деятельность, касающиеся удовлетворенности качеством образовательной деятельности организаций:

4.1. Доля получателей образовательных услуг, удовлетворенных материально-техническим обеспечением организации, от общего числа опрошенных получателей образовательных услуг;

4.2. Доля получателей образовательных услуг, удовлетворенных качеством предоставляемых образовательных услуг, от общего числа опрошенных получателей образовательных услуг;

4.3. Доля получателей образовательных услуг, которые готовы рекомендовать организацию родственникам и знакомым, от общего числа опрошенных получателей образовательных услуг.

Согласно Федеральному закону «Об образовании в Российской Федерации» от 29.12.2012 г. № 272-ФЗ в отношении организаций, осуществляющих образовательную деятельность, проводится независимая оценка качества условий осуществления образовательной деятельности.

ООО Консалтинговой группой «Институт дополнительного профессионального образования» согласно контракту, заключенному с Министерством общего и профессионального образования Свердловской области № 0162200011818000275 от 10.04.2018 г., в период с апреля по июнь 2018 года проведено исследование по НОКУОД муниципальных организаций Свердловской области.

Организация и проведение оценочных процедур по НОКУОД ОО осуществлена в три этапа, что полностью соответствует утвержденным методическим рекомендациям, содержащимся в техническом задании.

На первом этапе (подготовительном) выполнены подготовительные мероприятия для проведения оценочных процедур, в том числе:

- изучена нормативно-правовая база, регламентирующая процедуру независимой оценки ОО;

- согласованы с Министерством общего и профессионального образования Свердловской области формы анкет для опроса получателей образовательных услуг, мониторинга сайтов образовательных организаций и опроса экспертов;

- создан сайт opros66.ru для проведения анкетирования получателей образовательных услуг;

- организован Call-center с номером телефона +7 (343) 243-64-86;

- рассчитана, соответствующая условиям технического задания, выборка опроса общественного мнения обучающихся и родителей (законных представителей) обучающихся ОО.

На втором этапе (основном) произведены сбор, обработка и анализ данных для оценки качества работы образовательных организаций.

Сбор данных осуществлен путем:

- систематизации и отбора информации, размещенной на официальных сайтах ОО в информационно-телекоммуникационной сети «Интернет»;
- проведения опросов общественного мнения обучающихся и родителей (законных представителей) обучающихся ОО посредством сайта opros66.ru;
- исследования отчетов экспертов, осуществляющих сбор социологической информации.

После завершения этапа сбора информации были сформированы итоговые массивы данных, на основе которых осуществлены обработка, анализ и интерпретация полученных результатов, содержание которых описаны в соответствующих разделах информационно-аналитического отчета.

На третьем этапе (аналитическом) организацией-оператором подготовлены:

- информационно-аналитический отчет с выводами и рекомендациями;
- публичный доклад с мультимедийной презентацией для представления на общественном обсуждении результатов работы;
- в средствах массовой информации размещены публикации, посвященные проведению процедуры независимой оценки качества условий образовательной деятельности Свердловской области: «Областная газета» (Свидетельство о регистрации СМИ ЭЛ № ФС 77- 58600 от 14.07.2014 выдано Федеральной службой по надзору в сфере связи, информационных технологий и массовых коммуникаций (Роскомнадзор); «Вечерний Екатеринбург» (Свидетельство о регистрации СМИ ЭЛ № ФС 77-67690 от 10.11.2016 выдано Федеральной службой по надзору в сфере связи, информационных технологий и массовых коммуникаций (Роскомнадзор); «Комсомольская правда – Екатеринбург» (Сетевое издание (сайт), Свидетельство о регистрации СМИ ЭЛ № ФС77-50166 от 15.06.2012 выдано Федеральной службой по надзору в сфере связи, информационных технологий и массовых коммуникаций (Роскомнадзор).

Предметом исследования являлись 1145 ОО Свердловской области. Исследованием были охвачены 1143 ОО, расположенные в 30 муниципальных районах, 25 городах, 4 закрытых административно-территориальных образованиях. Не прошли процедуру НОКУОД 2 ОО: Бубчиковская СОШ (была реорганизована в филиал Верхнесинячихинской СОШ) и Коркинская НОШ (не ведет образовательную деятельность несколько лет).

Из общего количества ОО, охваченных исследованием, 85% являются муниципальными, 15% - государственными учреждениями (рис.1.1). ОО по уровням образования распределены следующим образом: начальное (2%), основное общее (9,4 %), среднее общее (79,4 %) и среднее профессиональное образование (9,2 %).

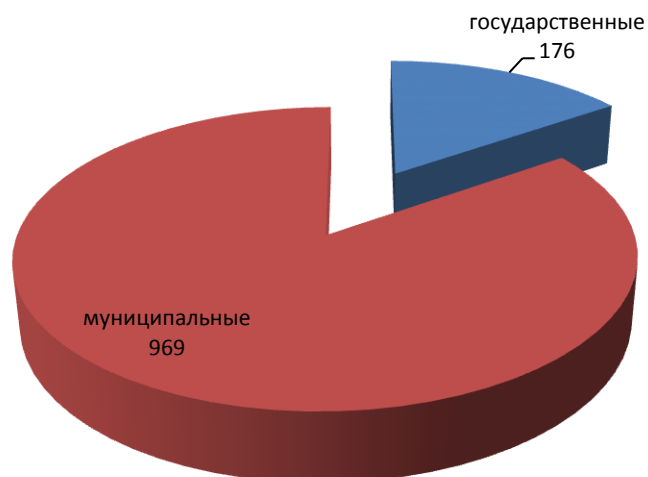


Рисунок 1.1 – Структура объекта исследования

Структура государственных ОО изображена на рисунке 1.2.

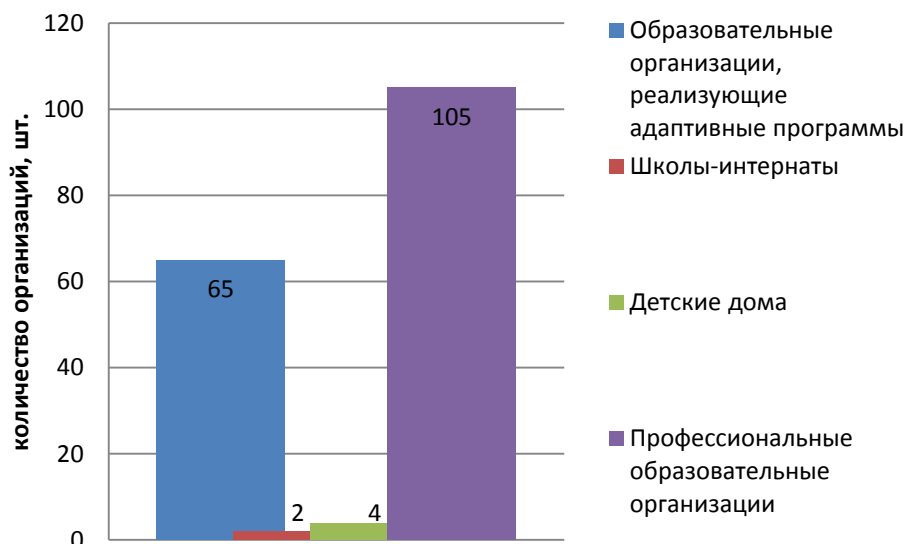


Рисунок 1.2 – Структура государственных ОО

Структура муниципальных ОО изображена на рисунке 1.3.

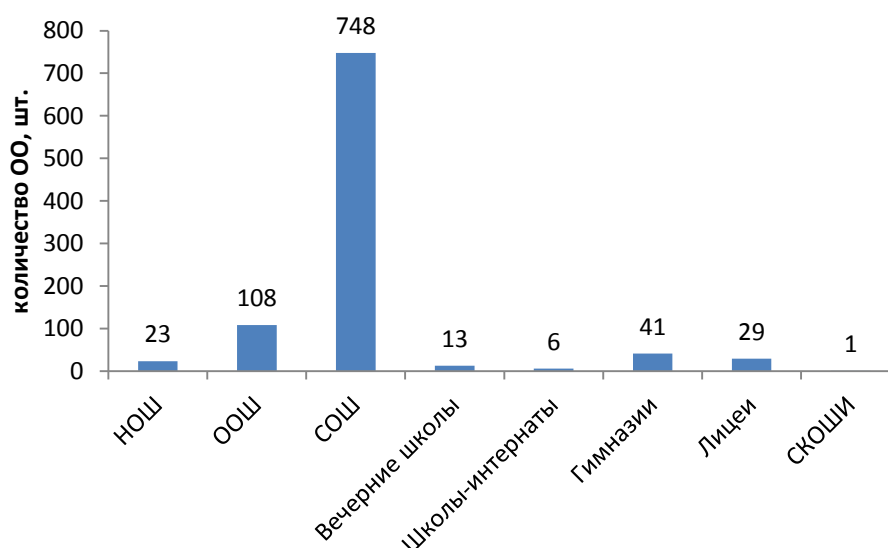


Рисунок 1.3 – Структура муниципальных ОО

В экспертном опросе приняли участие 1143 представителей администрации ОО. Мониторингу в рамках НОКУОД были подвергнуты сайты 1143 ОО.

При расчете выборочной совокупности ориентировались на требования технического задания, в соответствии с которым опросу подлежали:

- обучающиеся/воспитанники исследуемых образовательных организаций в возрасте 14 и более лет, подлежащих независимой оценке качества деятельности – не менее 10 процентов;

- родители (законные представители) обучающихся/воспитанников образовательных организаций, подлежащих независимой оценке качества деятельности, независимо от возраста обучающихся/воспитанников – не менее 50 процентов.

Доля опрашиваемых для государственных образовательных учреждений Свердловской области, реализующих адаптированные основные общеобразовательные программы составила:

- 0 (ноль) процентов учащихся/воспитанников-получателей образовательных услуг старше 14 лет подлежащих независимой оценке качества в 2018 году;

- не менее 60 (Шестьдесят) процентов родителей (законных представителей) получателей образовательных услуг без возрастного ограничения.

Доля опрашиваемых для государственных казенных образовательных учреждений для детей-сирот и детей, оставшихся без попечения родителей составила:

- 0 (ноль) процентов учащихся/воспитанников-получателей образовательных услуг старше 14 лет подлежащих независимой оценке качества в 2018 году;

- 100 (Сто) процентов родителей (законных представителей) получателей образовательных услуг без возрастного ограничения.

Генеральная совокупность обучающихся в ОО, отобранных для независимой оценки качества образовательной деятельности, составила 350950 чел., в том числе родители (законные представители) – 298485 (85 %) и обучающиеся старше 14 лет – 52465 (15%) человека.

Сбор информации по Свердловской области проводился согласно плана-графика исследования и включал в себя следующие мероприятия: рассылка информационных карт на электронные адреса ОО, формирования обновленного списка ОО, уточнения информации об ОО, оповещение ОО посредством телефонной связи и рассылок уведомлений на электронную почту ОО.

В настоящем отчете представлен анализ информационной базы, обеспечивающей оценивание деятельности ОО по методике, рекомендованной Министерством образования и науки Российской Федерации. А именно,

1) проведен подсчет баллов по параметрам, характеризующим открытость и доступность информации об организациях, осуществляющих образовательную деятельность; комфортность условий, в которых осуществляется образовательный процесс; доброжелательность, вежливость и компетентность работников организаций, осуществляющих образовательную деятельность;

2) рассчитаны интегральные и средние значения показателей, рекомендованных заказчиком для проведения НОКУОД ОО;

3) по значениям интегрального показателя осуществлено рейтингование ОО.

4) разработаны предложения по повышению качества образовательной деятельности организаций, осуществляющих образовательную деятельность в Свердловской области.

РАЗДЕЛ 2. МЕТОДИКА ИССЛЕДОВАНИЯ

2.1. Инструментарий опроса получателей образовательных услуг

Опрос обучающихся и родителей (законных представителей) обучающихся ОО Свердловской области проведен по анкете, разработанной Департаментом стратегии, анализа и прогноза Министерства образования и науки Российской Федерации. Вопросы анкеты соответствовали 4 группам показателей раздела (табл.2.1).

Таблица 2.1

Разделы инструментария опроса, показатели и шкалы оценивания

Показатели	Шкалы оценивания
Группа 1. Открытость и доступность информации, размещенной на официальном сайте	
1.1. Полнота и актуальность информации об организации и ее деятельности	1.1.1. Информация отсутствует; 1.1.2. Информация представлена не полностью, не структурирована, не актуальна; 1.1.3. Информация представлена полностью, плохо структурирована, не актуальна; 1.1.4. Информация представлена полностью, хорошо структурирована, частично не актуальна; 1.1.5. Информация размещена полностью, хорошо структурирована, актуальна.
1.2. Наличие сведений о педагогических работниках организации	1.2.1. Информация отсутствует; 1.2.2. Информация представлена не полностью; 1.2.3. Информация представлена полностью, но со значительными недостатками; 1.2.4. Информация представлена полностью, за исключением незначительных недостатков; 1.2.5. Информация размещена полностью, размещена актуальная информация.
1.3. Доступность взаимодействия с получателями образовательных услуг по телефону, по электронной почте, с помощью электронных сервисов, в том числе наличие возможности внесения предложений, направленных на улучшение работы организации	1.3.1. Взаимодействие не обеспечено; 1.3.2. Обеспечена работа телефона горячей линии; 1.3.3. Обеспечена работа телефона горячей линии, а также по электронной почте; 1.3.4. Обеспечена работа телефона горячей линии, по электронной почте, а также на сайте образовательной организации функционирует гостевая книга; 1.3.5. Обеспечена работа телефона горячей линии, по электронной почте, на сайте образовательной организации функционирует гостевая книга, обеспечена техническая возможность проведения анкетирования с целью изучения мнений и получения предложений по разным направлениям деятельности образовательной организации.
1.4. Доступность сведений о ходе рассмотрения обращений граждан, поступивших в организацию от	1.4.1. Не обеспечена; 1.4.2. На сайте образовательной организации имеется статистическая информация о ходе рассмотрения обращений граждан; 1.4.3. Обеспечена возможность получить информацию о ходе

получателей образовательных услуг (по телефону, по электронной почте, с помощью электронных сервисов)	<p>рассмотрения обращений граждан по телефону;</p> <p>1.4.4. Обеспечена возможность получить информацию о ходе рассмотрения обращений граждан по телефону и электронной почте;</p> <p>1.4.5. Обеспечена техническая возможность получения сведений о ходе рассмотрения обращений граждан в режиме реального времени.</p>
Группа 2. Комфортность условий, в которых осуществляется образовательная деятельность	
2.1 Материально-техническое и информационное обеспечение организации	<p>1.1.1 Полностью отсутствуют электронные и бумажные средства обучения, читальные и методические кабинеты;</p> <p>1.1.2 Имеются бумажные средства обучения, читальные и методические кабинеты, отсутствуют электронные средства обучения;</p> <p>1.1.3 Имеются бумажные средства обучения, читальные и методические кабинеты, частично есть электронные средства обучения;</p> <p>1.1.4 Имеются бумажные средства обучения, читальные и методические кабинеты, электронные средства обучения, за исключением доступа к интернету;</p> <p>1.1.5 Имеются бумажные средства обучения, читальные и методические кабинеты, электронные средства обучения, включая доступ к интернету.</p>
2.2. Оцените условия для охраны и укрепления здоровья	<p>2.2.1. Необходимые условия не созданы - отсутствует спортивный зал и спортивные площадки;</p> <p>2.2.2. Образовательная организация имеет только физкультурный зал;</p> <p>2.2.3. Образовательная организация оборудована всеми необходимыми спортивными сооружениями (спортзал, стадион и пр.);</p> <p>2.2.4. Образовательная организация оборудована всеми необходимыми спортивными сооружениями, имеются в наличии программы дополнительного образования физкультурно-спортивной направленности.</p>
2.3. Условия по организации питания обучающихся	<p>2.3.1. Неудовлетворительно, не устраивает;</p> <p>2.3.2. Отлично, полностью удовлетворен (а).</p>
2.4. Условия для индивидуальной работы с обучающимися	<p>2.4.1. В образовательной организации не созданы условия для индивидуальной работы с детьми;</p> <p>2.4.2. Условия созданы частично, с использованием электронных средств обучения, без доступа в интернет;</p> <p>2.4.3. В образовательной организации созданы условия для получения образования в рамках сетевой формы (интернет) реализации образовательных программ;</p> <p>2.4.4. В образовательной организации созданы условия для получения образования в рамках сетевой формы (интернет) реализации образовательных программ, а также с применением дистанционных образовательных программ;</p> <p>2.4.5. В образовательной организации созданы отличные условия для индивидуальной работы с детьми.</p>

<p>2.5. Наличие дополнительных образовательных программ</p>	<p>2.5.1. Дополнительные образовательные программы не реализуются;</p> <p>2.5.2. Реализуется 1 дополнительная образовательная программа;</p> <p>2.5.3. Реализуются 2 дополнительные образовательные программы;</p> <p>2.5.4. Реализуются 3 дополнительные образовательные программы;</p> <p>2.5.5. Реализуются более 3-х дополнительных образовательных программ.</p>
<p>2.6. Наличие возможности развития творческих способностей и интересов обучающихся, включая их участие в конкурсах и олимпиадах (в том числе во всероссийских и международных), выставках, смотрах, физкультурных мероприятиях, спортивных мероприятиях, в том числе в официальных спортивных соревнованиях, и других массовых мероприятиях</p>	<p>2.6.1. Условия для развития творческих способностей не предоставлены;</p> <p>2.6.2. Предоставлены условия для участия обучающихся только в спортивных мероприятиях;</p> <p>2.6.3. Предоставлены условия для участия обучающихся в спортивных мероприятиях и частично в образовательных (олимпиады, выставки, смотры);</p> <p>2.6.4. Предоставлены условия для участия обучающихся в спортивных мероприятиях и в образовательных (олимпиады, выставки, смотры), но только на региональном уровне;</p> <p>2.6.5. Предоставлены все условия для участия обучающихся в международных и всероссийских олимпиадах и спортивных мероприятиях.</p>
<p>2.7. Наличие возможности оказания психолого-педагогической, медицинской и социальной помощи обучающимся</p>	<p>2.7.1. Отсутствуют условия для оказания вышеуказанных видов помощи;</p> <p>2.7.2. Вышеуказанные виды помощи оказываются некачественно;</p> <p>2.7.3. Имеются условия и возможность качественно оказывать один из видов помощи;</p> <p>2.7.4. Имеются условия и возможность качественно оказывать как минимум 2 вида помощи;</p> <p>2.7.5. Имеются условия и возможность качественно оказывать все 3 вида помощи.</p>

<p>2.8. Наличие условий организации обучения и воспитания обучающихся с ограниченными возможностями здоровья и инвалидов</p>	<p>2.8.1. Условия полностью отсутствуют;</p> <p>2.8.2. Плохие, не соответствуют минимальным требованиям (имеющиеся условия частично удовлетворяют потребностям обучающихся, в частности, предоставлено недостаточное количество мест для обучающихся, неудобное время проведения занятий, некомфортные рабочие места);</p> <p>2.8.3. Удовлетворительные, но со значительными недостатками (удовлетворительное количество рабочих мест для обучения и их оснащение, неудобное время проведения занятий, отсутствие сопутствующих услуг);</p> <p>2.8.4. Хорошие, но с незначительными недостатками (отсутствуют сопутствующие услуги (специально оснащенный туалет, специальные места подхода/подъезда));</p> <p>2.8.5. Отличные, полностью соответствуют потребностям.</p>
<p>Группа 3. Доброжелательность, вежливость, компетентность работников</p>	
<p>3.1. Доброжелательность и вежливость работников</p>	<p>3.1.1. Неудовлетворительно;</p> <p>3.1.2. Удовлетворительно;</p> <p>3.1.3. Хорошо;</p> <p>3.1.4. Отлично.</p>
<p>3.2. Компетентность работников</p>	<p>3.2.1. Неудовлетворительно;</p> <p>3.2.2. Удовлетворительно;</p> <p>3.2.3. Хорошо;</p> <p>3.2.4. Отлично.</p>
<p>Группа 4. Общее удовлетворение качеством образовательной деятельности организации</p>	
<p>4.1. Удовлетворение материально-техническим обеспечением организации</p>	<p>4.1.1 Неудовлетворительно;</p> <p>4.1.2 Удовлетворительно;</p> <p>4.1.3 Хорошо;</p> <p>4.1.4 Отлично.</p>
<p>4.2. Удовлетворение качеством предоставляемых образовательных услуг</p>	<p>4.2.1. Неудовлетворительно;</p> <p>4.2.2. Удовлетворительно;</p> <p>4.2.3. Хорошо;</p> <p>4.2.4. Отлично.</p>
<p>4.3. Готовность рекомендовать организацию родственниками знакомым</p>	<p>4.3.1. Неудовлетворительно;</p> <p>4.3.2. Удовлетворительно;</p> <p>4.3.3. Хорошо;</p> <p>4.3.4. Отлично.</p>

2.2. Инструментарий анализа открытости и доступности информации об организациях, осуществляющих образовательную деятельность (мониторинг сайтов ОО)

Для анализа открытости и доступности информации об организациях, осуществляющих образовательную деятельность (мониторинг сайтов ОО) использован инструментарий, рекомендованный Министерством образования и науки Российской Федерации (табл.2.2)

Таблица 2.2

Показатели и оценочные шкалы мониторинга сайтов

Показатели	Оценочные шкалы
Группа 1. Открытость и доступность информации, размещенной на официальном сайте в сети Интернет	
1.1. Полнота и актуальность информации об организации, осуществляющей образовательную деятельность (далее - организация), размещенной на официальном сайте организации в сети Интернет»	1.1.1. Наличие сведений о деятельности организации; 1.1.2. Наличие сведений о структуре организации и органах ее управления; 1.1.3. Наличие документов об организации; 1.1.4. Наличие сведений о реализуемых образовательных программах; 1.1.5. Наличие сведений о финансово-хозяйственной деятельности организации; 1.1.6. Наличие сведений о материально-техническом оснащении образовательного процесса в организации; 1.1.7. Наличие сведений о порядке приема в образовательную организацию, обучении, отчисления, предоставления платных образовательных услуг.
1.2. Наличие на официальном сайте организации в сети Интернет сведений о педагогических работниках организации	1.1.6. Наличие сведений о руководителе организации; 1.1.7. Наличие контактных данных руководства организации: телефон, электронная почта (далее контактные данные); 1.1.8. Наличие сведений о заместителе (-ях) руководителя организации; 1.1.9. Наличие контактных данных заместителей руководителя организации; 1.1.10. Наличие перечня педагогического (научно-педагогического) состава организации; 1.1.11. Наличие сведений о ФИО, должности, контактных данных педагогических работников организации; 1.1.12. Наличие сведений об уровне образования педагогических работников организации; 1.1.13. Наличие сведений о квалификации, ученом звании и степени (при наличии) педагогических работников организации; 1.1.14. Наличие сведений о преподаваемых педагогическим работником организации дисциплинах; 1.1.15. Наименование направления подготовки и (или) специальности.
1.3. Доступность взаимодействия с образовательной организацией по телефону, электронной	1.3.1. Наличие возможности взаимодействия участников образовательного процесса с организацией; <i>в том числе:</i> 1.3.2. по телефону (наличие контактных телефонов, указание времени возможного взаимодействия);

<p>почте, с помощью электронных сервисов, предоставляемых на официальном сайте организации в сети Интернет, в том числе наличие возможности внесения предложений, направленных на улучшение работы организации</p>	<p>1.3.3. по электронной почте (наличие одного или нескольких электронных адресов);</p> <p>1.3.4. с помощью электронных сервисов (электронная форма для обращений участников образовательного процесса);</p> <p>1.3.5. наличие возможности внесения предложений (электронная форма для внесения предложений участниками образовательного процесса, связанных с деятельности образовательной организации, электронный сервис для on-line взаимодействия руководителями и педагогическими работниками образовательной организации).</p>
<p>1.4. Доступность Сведений о ходе рассмотрения обращений, поступивших в организацию от заинтересованных граждан (по телефону, по электронной почте, с помощью электронных сервисов, доступных на официальном сайте организации).</p>	<p>1.3.1. Наличие возможности поиска и получения сведений по реквизитам обращения о коде его рассмотрения;</p> <p>1.3.2. Наличие ранжированной информации об обращениях граждан (жалобы, предложения, вопросы, иное и т.д.);</p> <p>1.3.3. Наличие информации о результатах рассмотрения обращений (например, автоматическая рассылка информации о рассмотрении обращения на электронный адрес заявителя или иной способ уведомления граждан);</p> <p>1.3.4. Наличие возможности отслеживания хода рассмотрения обращений граждан (например, статус обращения, наличие специалистов по взаимодействию с гражданами).</p>

Важность исследования материалов сайтов ОО обусловлена тем, что составной частью независимой оценки является анализ прозрачности их деятельности. При таком подходе ответственность ОО должна возникать не из подконтрольности, а из открытости их деятельности. Можно предположить, что именно открытость и прозрачность деятельности позволит ОО и всей системе образования в целом своевременно выявить узкие места, оптимизировать взаимодействие с родительской общественностью, улучшить обсуждение существующих проблем с внешней средой в целом, особенно с вышестоящими организациями и со спонсорами.

2.3. Инструментарий анализа комфортности условий, в которых осуществляется образовательная деятельность

Для анализа комфортности условий, в которых осуществляется образовательная деятельность, использован инструментарий, рекомендованный Министерством образования и науки Российской Федерации (табл.2.3)

Таблица 2.3

Показатели и оценочные шкалы анализа комфортности условий

Группа 2. Комфортность условий, в которых осуществляется образовательная деятельность	
2.1. Материально-техническое и информационное обеспечение организации оценивается по результатам анализа материалов самообследования или данных, представленных на сайте образовательной организации в сравнении со средним по городу (региону) ³ (в сопоставимых показателях).	<p>2.1.1. Обеспеченность учащихся компьютерами (количество компьютеров в расчете на одного учащегося);</p> <p>2.1.2. Обеспеченность учителей (преподавателей) (количество компьютеров в расчете на одного учителя);</p> <p>2.1.3. Обеспеченность ОО мультимедийными проекторами (количество мультимедийных проекторов на учебный коллектив);</p> <p>2.1.4. Обеспеченность ОО интерактивными досками и приставками (количество интерактивных досок и приставок);</p> <p>2.1.5. Наличие лабораторий и 1 или мастерских (объекты для проведения практических занятий);</p> <p>2.1.6. Наличие современной библиотеки-медиаотеки (читальный зал не менее чем на 25 рабочих мест) с наличием стационарных или переносных компьютеров с выходом в интернет;</p> <p>2.1.7. Обеспеченность специализированными кабинетами (библиотеки, кабинеты, оборудованные лабораторным оборудованием, учебные кабинеты по химии и физике, и др.);</p> <p>2.1.8. Наличие электронных интерактивных лабораторий;</p> <p>2.1.9. Обеспеченность лабораторным и демонстрационным оборудованием;</p> <p>2.1.10. Наличие электронных учебников и учебных пособий (электронные образовательные ресурсы, доступ к информационным системам и информационно-телекоммуникационным сетям).</p>
2.2. Наличие необходимых условий для охраны и укрепления здоровья, организации питания обучающихся	<p>2.2.1. Наличие спортивного зала;</p> <p>2.2.2. Наличие оборудованной спортивной площадки (стадиона);</p> <p>2.2.3. Наличие тренажерного зала;</p> <p>2.2.4. Наличие бассейна;</p> <p>2.2.5. Наличие медицинского кабинета;</p> <p>2.2.6. Наличие специализированных кабинетов по охране и укреплению здоровья (комнаты релаксации, психологической разгрузки и пр.);</p> <p>2.2.7. Наличие столовой на территории организации.</p>
2.3. Условия для индивидуальной работы с обучающимися	<p>2.3.1. Наличие кружков, спортивных секций, творческих коллективов (наличие научных студенческих кружков, дискуссионных клубов, работа в малых группах обучающихся);</p> <p>2.3.2. Использование дистанционных образовательных технологий;</p> <p>2.3.3. Проведение психологических и социологических</p>

	исследований, опросов; 2.3.4. Наличие службы психологической помощи (возможность оказания психологической консультации).
2.4. Наличие дополнительных образовательных программ	2.4.1. Наличие программ социально-педагогической направленности; 2.4.2. Наличие программ технической направленности; 2.4.3. Наличие программ физкультурно-спортивной направленности; 2.4.4. Наличие программ художественной направленности; 2.4.5. Наличие программ естественно, научной направленности; 2.4.6. Наличие программ туристско-краеведческой направленности; 2.4.7. Наличие дополнительных (авторских) образовательных программ.
2.5. Наличие возможности развития творческих способностей и интересов обучающихся, включая их участие в конкурсах и олимпиадах {в том числе во всероссийских и международных), выставках, смотрах, физкультурных мероприятиях, спортивных мероприятиях, в том числе в официальных спортивных соревнованиях, и других массовых мероприятиях	2.5.1. Наличие и полнота информации о конкурсах и олимпиадах в отчетном году (в том числе на всероссийских и международных), проводимых при участии организации; 2.5.2. Удельный вес численности обучающихся, принявших участие в отчетном году в различных олимпиадах, смотрах, конкурсах в общей численности учащихся (кроме спортивных) (менее 10% - 0 баллов, 10% и более - 1 балл); 2.5.3. Наличие в отчетном году; из числа обучающихся в образовательной организации, победителей конкурсов, смотров и др. на мероприятиях различного уровня (региональный, всероссийский, международный (по 1 баллу за каждый уровень)); 2.5.4. Удельный вес численности обучающихся в образовательной организации, принявших участие в спортивных олимпиадах, соревнованиях в общей численности учащихся, в том числе международных (менее 10% - 0 баллов, 10% и более - 1 балл) в отчетном году; 2.5.5. Наличие в отчетном году победителей спортивных олимпиад различного уровня (по 1 баллу за каждый уровень - региональный, всероссийский, международный); 2.5.6. Проведение мероприятий по сдаче норм ГТО.
2.6. Наличие возможности оказания обучающимся психолого-педагогической, медицинской и социальной помощи	2.6.1. Наличие психолого-педагогического консультирования обучающихся, их родителей (законных представителей), педагогических работников (наличие программы психологического сопровождения деятельности какой-либо категории обучающихся); 2.6.2. Наличие коррекционно-развивающих и компенсирующих занятий с обучающимися лицами, логопедической помощи обучающимся; 2.6.3. Наличие комплекса реабилитационных и других медицинских мероприятий; 2.6.4. Наличие действующих программ оказания помощи обучающимся лицам в социальной адаптации, профориентации, получении дополнительных профессиональных навыков, трудоустройстве.
2.7. Наличие условий организации, обучения и	2.7.1. Наличие обучающихся лиц с ограниченными возможностями здоровья;

<p>воспитания обучающихся с ограниченными возможностями здоровья и инвалидов</p>	<p>2.7.2. Использование специальных учебников, учебных пособий и дидактических материалов;</p> <p>2.7.3. Использование специальных технических средств обучения коллективного и индивидуального пользования;</p> <p>2.7.4. Предоставление обучающимся лицам с ограниченными возможностями здоровья специальных технических средств обучения; индивидуального пользования в постоянное пользование;</p> <p>2.7.5. Предоставление услуг ассистента (помощника), оказывающего обучающимся лицам необходимую техническую помощь;</p> <p>2.7.6. Проведение групповых и индивидуальных коррекционных занятий (наличие приема в специальные (коррекционные) группы по различным образовательным программам; мероприятия, обеспечивающие вовлечение детей с ограниченными возможностями здоровья и инвалидов в общественную жизнь образовательной организации (экскурсии, классные часы, концерты и т.д.);</p> <p>2.7.7. Обеспечение доступа в здания организаций, осуществляющих образовательную деятельность, для обучающихся с ограниченными возможностями здоровья (свободный доступ к местам занятий, наличие пандусов, поручней, расширенных дверных проемов и т.д.);</p> <p>2.7.8. Оказание психологической и другой консультативной помощи обучающимся лицам с ограниченными возможностями здоровья.</p>
--	--

2.4. Методика расчета интегральных показателей НОКУОД

В соответствии с приказом Министерства образования и науки Российской Федерации № 1547 от 05 декабря 2014 г. НОКУОД проводится по 16 показателям:

- 11 из 1-й и 2-й групп показателей оцениваются в баллах по шкале от 0 до 10;
- 5 показателей из 3-й и 4-й групп – как доля (проценты) удовлетворенных качеством образовательной деятельности, соответственно, в пределах значений от 0 до 100.

В целях расчета интегрального и среднего (нормированного) показателей, определяющих качество работы организации, осуществляется перевод исходных (первичных) данных в систему балльной оценки. Интегральные показатели рассчитываются только по баллам, значение каждого из которых соответствует определенному варианту ответа двух анкет (анкеты, предназначенной для анализа качества и полноты информации, размещенной в сети интернет, которая заполняется организацией-оператором по каждой образовательной организации, а также анкеты, предназначенной для опроса родителей и законных представителей).

Исчисление интегральных баллов осуществляется по каждой школе, в разрезе типов школ, в разрезе административных районов и в целом по республике.

Оценочные критерии (баллы) исходных данных определены и рекомендованы Министерством образования и науки Российской Федерации. Оценка данных, размещенных на официальном сайте обследуемой образовательной организации либо другой опубликованной официальной информации, производилась по баллам, приведенным в таблице 2.4.

Таблица 2.4

Балльная оценка на ответы анкет мониторинга сайтов и экспертного опроса

№ п/п	Позиция оценивания	Максимальный балл за позицию
1.1. Полнота и актуальность информации об организации, осуществляющей образовательную деятельность (далее – организация), размещенной на официальном сайте организации в сети «Интернет»		
1	Наличие сведений о деятельности организации	1
2	Наличие сведений о структуре организации и органах ее управления	1
3	Наличие документов об организации	1
4	Наличие сведений о реализуемых образовательных программах	2
5	Наличие сведений о финансово-хозяйственной деятельности организации	1
6	Наличие сведений о материально-техническом оснащении образовательного процесса в организации	2
7	Наличие сведений о порядке приема в образовательную организацию, обучения, отчисления, предоставления платных образовательных услуг	2
Итоговый максимальный балл		10
1.2. Наличие на официальном сайте организации в сети Интернет сведений о педагогических работниках организации		
1	Наличие сведений о руководителе организации	1
2	Наличие контактных данных руководства организации: телефон, электронная почта (далее – контактные данные)	1
3	Наличие сведений о заместителе (-ях) руководителя организации	1

4	Наличие контактных данных заместителей руководителя организации	1
5	Наличие перечня педагогического (научно-педагогического) состава организации	1
6	Наличие сведений о ФИО, должности, контактных данных педагогических работников организации	1
7	Наличие сведений об уровне образования педагогических работников организации	1
8	Наличие сведений о квалификации, ученом звании и степени (при наличии) педагогических работников организации	1
9	Наличие сведений о преподаваемых педагогическим работником организации дисциплинах	1
10	Наименование направления подготовки и (или) специальности	1
Итоговый максимальный балл		10
1.3. Доступность взаимодействия с образовательной организацией по телефону, электронной почте, с помощью электронных сервисов, предоставляемых на официальном сайте организации в сети Интернет, в том числе наличие возможности внесения предложений, направленных на улучшение работы организации:		
1	Наличие возможности взаимодействия участников образовательного процесса с организацией	2
в том числе:		
2	по телефону (наличие контактных телефонов, указание времени возможного взаимодействия)	2
3	по электронной почте (наличие одного или нескольких электронных адресов)	2
4	с помощью электронных сервисов (электронная форма для обращений участников образовательного процесса)	2
5	наличие возможности внесения предложений (электронная форма для внесения предложений участниками образовательного процесса, связанных с деятельностью образовательной организации, электронный сервис для on-line взаимодействия с руководителями и педагогическими работниками образовательной организации)	2
Итоговый максимальный балл		10
1.4. Доступность сведений о ходе рассмотрения обращений, поступивших в организацию от заинтересованных граждан (по телефону, по электронной почте, с помощью электронных сервисов, доступных на официальном сайте организации)		
1	Наличие возможности поиска и получения сведений по реквизитам обращения о ходе его рассмотрения	2
2	Наличие ранжированной информации об обращениях граждан (жалобы, предложения, вопросы, иное и т.д.)	2
3	Наличие информации о результатах рассмотрения обращений (например, автоматическая рассылка информации о рассмотрении обращения на электронный адрес заявителя или иной способ уведомления граждан)	3
4	Наличие возможности отслеживания хода рассмотрения обращений граждан (например, статус обращения, наличие специалистов по взаимодействию с гражданами)	3
Итоговый максимальный балл		10
2.1. Материально-техническое и информационное обеспечение организации оценивается по		

результатам анализа материалов самообследования или данных, представленных на сайте образовательной организации в сравнении со средним по городу (региону) ¹ (в сопоставимых показателях)		
1	Обеспеченность учащихся компьютерами (количество компьютеров в расчете на одного учащегося)	0 - ниже среднего по городу (региону) 1 - равно или выше среднего по городу (региону)
2	Обеспеченность учителей (преподавателей) (количество компьютеров в расчете на одного учителя)	
3	Обеспеченность ОО мультимедийными проекторами (количество мультимедийных проекторов на учебный коллектив)	
4	Обеспеченность ОО интерактивными досками и приставками (количество интерактивных досок и приставок)	
5	Наличие лабораторий и/или мастерских (объекты для проведения практических занятий)	0 – нет в наличии, не обеспечены, 1 – есть в наличии, обеспечены
6	Наличие современной библиотеки-медиаотеки (читальный зал не менее чем на 25 рабочих мест) с наличием стационарных или переносных компьютеров с выходом в интернет	
7	Обеспеченность специализированными кабинетами (библиотеки, кабинеты технологий, оборудованные лабораторным оборудованием учебные кабинеты по химии и физике, и др.)	
8	Наличие электронных интерактивных лабораторий	
9	Обеспеченность лабораторным и демонстрационным оборудованием	
10	Наличие электронных учебников и учебных пособий (электронные образовательные ресурсы, доступ к информационным системам и информационно-телекоммуникационным сетям)	
Итоговый максимальный балл		10
2.2. Наличие необходимых условий для охраны и укрепления здоровья, организации питания обучающихся		
1	Наличие спортивного зала	2
2	Наличие оборудованной спортивной площадки (стадиона)	1
3	Наличие тренажерного зала	1
4	Наличие бассейна	1
5	Наличие медицинского кабинета	2
6	Наличие специализированных кабинетов по охране и укреплению здоровья (комнаты релаксации, психологической разгрузки и пр.)	1
7	Наличие столовой на территории организации	2
Итоговый максимальный балл		10
2.3. Условия для индивидуальной работы с обучающимися		
1	Наличие кружков, спортивных секций, творческих коллективов (наличие научных студенческих кружков, дискуссионных клубов, работа в малых группах обучающихся)	3
2	Использование дистанционных образовательных технологий	3
3	Проведение психологических и социологических исследований, опросов	2
4	Наличие службы психологической помощи (возможность оказания психологической консультации)	2

¹ Средние значения показателей по городу (региону) рассчитывается по итогам обработки информации по всем обследованным организациям

Итоговый максимальный балл		10
2.4. Наличие дополнительных образовательных программ		
1	Наличие программ социально-педагогической направленности	1
2	Наличие программ технической направленности	2
3	Наличие программ физкультурно-спортивной направленности	1
4	Наличие программ художественной направленности	1
5	Наличие программ естественно-научной направленности	2
6	Наличие программ туристско-краеведческой направленности	1
7	Наличие дополнительных (авторских) образовательных программ	2
Итоговый максимальный балл		10
2.5. Наличие возможности развития творческих способностей и интересов обучающихся, включая их участие в конкурсах и олимпиадах (в том числе во всероссийских и международных), выставках, смотрах, физкультурных мероприятиях, спортивных мероприятиях, в том числе в официальных спортивных соревнованиях, и других массовых мероприятиях		
1	Наличие и полнота информации о конкурсах и олимпиадах в отчетном году (в том числе во всероссийских и международных), проводимых при участии организации	1
2	Удельный вес численности обучающихся, принявших участие в отчетном году в различных олимпиадах, смотрах, конкурсах в общей численности учащихся (кроме спортивных) (менее 10% - 0 баллов, 10% и более - 1 балл)	1
3	Наличие в отчетном году, из числа обучающихся в образовательной организации, победителей конкурсов, смотров и др. на мероприятиях различного уровня (региональный, всероссийский, международный (по 1 баллу за каждый уровень))	3
4	Удельный вес численности обучающихся в образовательной организации, принявших участие в спортивных олимпиадах, соревнованиях в общей численности учащихся, в том числе международных (менее 10% - 0 баллов, 10% и более - 1 балл) в отчетном году	1
5	Наличие в отчетном году победителей спортивных олимпиад различного уровня (по 1 баллу за каждый уровень - региональный, всероссийский, международный)	3
6	Проведение мероприятий по сдаче норм ГТО	1
Итоговый максимальный балл		10
2.6. Наличие возможности оказания обучающимся психолого-педагогической, медицинской и социальной помощи		
1	Наличие психолого-педагогического консультирования обучающихся, их родителей (законных представителей), педагогических работников (наличие программы психологического сопровождения деятельности какой-либо категории обучающихся)	3
2	Наличие коррекционно-развивающих и компенсирующих занятий с обучающимися, логопедической помощи обучающимся	2
3	Наличие комплекса реабилитационных и других медицинских мероприятий	2
4	Наличие действующих программ оказания помощи обучающимся в социальной адаптации, профориентации, получении дополнительных профессиональных навыков, трудоустройстве	3

Итоговый максимальный балл		10
2.7. Наличие условий организации обучения и воспитания обучающихся с ограниченными возможностями здоровья и инвалидов		
1	Наличие обучающихся с ограниченными возможностями здоровья	2
2	Использование специальных учебников, учебных пособий и дидактических материалов	1
3	Использование специальных технических средств обучения коллективного и индивидуального пользования	1
4	Предоставление обучающимся с ограниченными возможностями здоровья специальных технических средств обучения индивидуального пользования в постоянное пользование	2
5	Предоставление услуг ассистента (помощника), оказывающего обучающимся необходимую техническую помощь	1
6	Проведение групповых и индивидуальных коррекционных занятий (наличие приема в специальные (коррекционные) группы по различным образовательным программам, мероприятия, обеспечивающие вовлечение детей с ограниченными возможностями здоровья и инвалидов в общественную жизнь образовательной организации (экскурсии, классные часы, концерты и т.д.)	1
7	Обеспечение доступа в здания организаций, осуществляющих образовательную деятельность, для обучающихся с ограниченными возможностями здоровья (свободный доступ к местам занятий, наличие пандусов, поручней, расширенных дверных проемов и т.д.)	1
8	Оказание психологической и другой консультативной помощи обучающимся с ограниченными возможностями здоровья	1
Итоговый максимальный балл		10

Рейтинговая оценка результатов опроса обучающихся и родителей (законных представителей) обучающихся ОО производилась по баллам, приведенным в таблице 2.5.

Таблица 2.5

Баллы исходных данных, собранных по результатам опроса обучающихся и родителей (законных представителей) обучающихся ОО

№ п/п	Вопросы анкеты	Балл	Примечание
1	Открытость и доступность информации, размещенной на официальном сайте		
1.1	Полнота и актуальность информации об организации и ее деятельности		
	неудовлетворительно, не устраивает	0	информация отсутствует
	плохо, не соответствует минимальным требованиям	2,5	информация представлена не полностью, не структурирована, не актуальна
	удовлетворительно, но со значительными недостатками	5	информация представлена полностью, плохо структурирована, не актуальна

№ п/п	Вопросы анкеты	Балл	Примечание
	в целом хорошо, за исключением незначительных недостатков	7,5	информация представлена полностью, хорошо структурирована, частично не актуальна
	отлично, полностью удовлетворен(а)	10	информация размещена полностью, хорошо структурирована, актуальна
1.2	Наличие сведений о педагогических работниках организации		
	неудовлетворительно, не устраивает	0	информация отсутствует
	плохо, не соответствует минимальным требованиям	2,5	информация представлена не полностью
	удовлетворительно, но со значительными недостатками	5	информация представлена полностью, но со значительными недостатками
	в целом хорошо, за исключением незначительных недостатков	7,5	информация представлена полностью, за исключением незначительных недостатков
	отлично, полностью удовлетворен(а)	10	информация размещена полностью, размещена актуальная информация
1.3	Доступность взаимодействия с получателями образовательных услуг по телефону, по электронной почте, с помощью электронных сервисов, в том числе наличие возможности внесения предложений, направленных на улучшение работы организации		
	неудовлетворительно, не устраивает	0	взаимодействие с участниками образовательного процесса не обеспечено
	плохо, не соответствует минимальным требованиям	2,5	обеспечена работа телефона горячей линии по вопросам оказания образовательных услуг
	удовлетворительно, но со значительными недостатками	5	обеспечена работа телефона горячей линии, взаимодействие с участниками образовательного процесса обеспечено по электронной почте
	в целом хорошо, за исключением незначительных недостатков	7,5	обеспечена работа телефона горячей линии, налажено взаимодействие по электронной почте, на сайте организации функционирует гостевая книга
	отлично, полностью удовлетворен(а)	10	Обеспечена работа телефона горячей линии, налажено взаимодействие по электронной почте, на сайте организации функционирует гостевая книга, обеспечена техническая возможность проведения онлайн-опросов

№ п/п	Вопросы анкеты	Балл	Примечание
			(анкетирование) с целью изучения мнений и получения предложений по разным направлениям деятельности образовательной организации
1.4	Доступность сведений о ходе рассмотрения обращений граждан, поступивших в организацию от получателей образовательных услуг (по телефону, по электронной почте, с помощью электронных сервисов)		
	неудовлетворительно, не устраивает	0	не обеспечена доступность сведений о ходе рассмотрения обращения граждан
	плохо, не соответствует минимальным требованиям	2,5	наличие статистической информации о ходе рассмотрения обращений граждан на сайте
	удовлетворительно, но со значительными недостатками	5	обеспечена возможность получить информацию о ходе рассмотрения обращений граждан по телефону
	в целом хорошо, за исключением незначительных недостатков	7,5	обеспечена возможность получить информацию о ходе рассмотрения обращений граждан по телефону, электронной почте
	отлично, полностью удовлетворен(а)	10	обеспечена техническая возможность получения сведений о ходе рассмотрения обращений граждан в режиме реального времени
2.	Комфортность условий, в которых осуществляется образовательная деятельность		
2.1	Материально-техническое и информационное обеспечение организации		
	неудовлетворительно, не устраивает	0	полностью отсутствуют электронные и бумажные средства обучения, читальные и методические кабинеты
	плохо, не соответствует минимальным требованиям	2,5	имеются бумажные средства обучения, читальные и методические кабинеты, отсутствуют электронные средства обучения
	удовлетворительно, но со значительными недостатками	5	имеются бумажные средства обучения, читальные и методические кабинеты, частично есть электронные средства обучения
	в целом хорошо, за исключением незначительных недостатков	7,5	имеются бумажные средства обучения, читальные и методические кабинеты, электронные средства обучения, за исключением доступа к интернету
	отлично, полностью удовлетворен(а)	10	имеются бумажные средства обучения, читальные и методические кабинеты,

№ п/п	Вопросы анкеты	Балл	Примечание
			электронные средства обучения, включая доступ к интернету
2.2	Наличие необходимых условий для охраны и укрепления здоровья, организации питания обучающихся		
Условия для охраны и укрепления здоровья:			
	неудовлетворительно, не устраивает	0	необходимые условия не созданы - (отсутствует спортивный зал и спортивные площадки, столовая (буфет))
	удовлетворительно, но со значительными недостатками	2,5	организация имеет только физкультурный зал
	в целом хорошо, за исключением незначительных недостатков	5	организация оборудована всеми необходимыми спортивными сооружениями (спортзал, стадион и пр.)
	отлично, полностью удовлетворен(а)	7,5	организация оборудована всеми необходимыми спортивными сооружениями, имеются в наличии программы дополнительного образования физкультурно-спортивной направленности
Условия по организации питания обучающихся:			
	неудовлетворительно, не устраивает	0	необходимые условия не созданы - (отсутствует столовая (буфет))
	отлично, полностью удовлетворен(а)	2,5	в организации оборудовано помещение для питания обучающихся, а также для хранения и приготовления пищи, обеспечивающие возможность организации качественного горячего питания
2.3	Условия для индивидуальной работы с обучающимися		
	неудовлетворительно, не устраивает	0	в организации не созданы условия для индивидуальной работы с обучающимися
	плохо, не соответствует минимальным требованиям	2,5	условия созданы частично, с использованием электронных средств обучения, без доступа в интернет
	удовлетворительно, но со значительными недостатками	5	в организации созданы условия для получения образования в рамках сетевой формы (интернет) реализации образовательных программ
	в целом хорошо, за	7,5	в организации созданы условия для получения

№ п/п	Вопросы анкеты	Балл	Примечание
	исключением незначительных недостатков		образования в рамках сетевой формы (интернет) реализации образовательных программ, а также с применением дистанционных образовательных программ
	отлично, полностью удовлетворен(а)	10	отлично, полностью удовлетворен(а)
2.4	Наличие дополнительных образовательных программ		
	неудовлетворительно, не устраивает	0	дополнительные образовательные программы не реализуются
	плохо, не соответствует минимальным требованиям	2,5	реализуется всего 1 дополнительная образовательная программа
	удовлетворительно, но со значительными недостатками	5	реализуется 2 дополнительных образовательных программа
	в целом хорошо, за исключением незначительных недостатков	7,5	реализуются 3 дополнительные образовательные программы
	отлично, полностью удовлетворен(а)	10	реализуются более 3 дополнительных образовательных программ
2.5	Наличие возможности развития творческих способностей и интересов обучающихся, включая их участие в конкурсах и олимпиадах (в том числе во всероссийских и международных), выставках, смотрах, физкультурных мероприятиях, спортивных мероприятиях, в том числе в официальных спортивных соревнованиях, и других массовых мероприятиях		
	неудовлетворительно, не устраивает	0	условия для развития творческих способностей не предоставлены
	плохо, не соответствует минимальным требованиям	2,5	предоставлены условия для участия обучающихся только в спортивных мероприятиях
	удовлетворительно, но со значительными недостатками	5	предоставлены условия для участия обучающихся в спортивных мероприятиях и частично в образовательных (олимпиады, выставки, смотры)
	в целом хорошо, за исключением незначительных недостатков	7,5	предоставлены условия для участия обучающихся в спортивных мероприятиях и в образовательных (олимпиады, выставки, смотры), но только на региональном уровне
	отлично, полностью удовлетворен(а)	10	предоставлены все условия для участия обучающихся в международных и

№ п/п	Вопросы анкеты	Балл	Примечание
			всероссийских олимпиадах и спортивных мероприятиях
2.6	Наличие возможности оказания психолого-педагогической, медицинской и социальной помощи обучающимся		
	неудовлетворительно, не устраивает	0	Отсутствуют условия для оказания вышеуказанных видов помощи
	плохо, не соответствует минимальным требованиям	2,5	вышеуказанные виды помощи оказываются некачественно
	удовлетворительно, но со значительными недостатками	5	имеется возможность качественно оказывать 1 из видов помощи (психолого-педагогической, медицинской или социальной)
	в целом хорошо, за исключением незначительных недостатков	7,5	имеется возможность качественно оказывать как минимум 2 вида помощи (психолого-педагогической, медицинской или социальной)
	отлично, полностью удовлетворен(а)	10	имеется возможность качественно оказывать все 3 вида помощи (психолого-педагогической, медицинской или социальной)
2.7	Наличие условий организации обучения и воспитания обучающихся с ограниченными возможностями здоровья и инвалидов		
	неудовлетворительно, не устраивает	0	условия полностью отсутствуют
	плохо, не соответствует минимальным требованиям	2,5	имеющиеся условия частично удовлетворяют потребностям обучающихся, в частности, предоставлено недостаточное количество мест для обучающихся, неудобное время проведения занятий (вечернее, ночное), организованные рабочие места – некомфортны
	удовлетворительно, но со значительными недостатками	5	организованных рабочих мест для обучения и их оснащение удовлетворительны, неудобно время проведения занятий и отсутствуют сопутствующие услуги
	в целом хорошо, за исключением незначительных недостатков	7,5	условия соответствуют потребностям, отсутствуют сопутствующие услуги (специально оснащенный туалет, специальные места подхода/подъезда)
	отлично, полностью удовлетворен(а)	10	условия полностью соответствуют потребностям
3	Доброжелательность, вежливость, компетентность работников		

№ п/п	Вопросы анкеты	Балл	Примечание
3.1	Доброжелательность и вежливость работников		
	неудовлетворительно, не устраивает	0	неудовлетворительно, не устраивает
	удовлетворительно	5	удовлетворительно, но со значительными недостатками
	в целом хорошо, но есть недостатки	7,5	в целом хорошо, за исключением незначительных недостатков
	полностью устраивает	10	отлично, полностью удовлетворен(а)
3.2	Компетентность работников		
	неудовлетворительно, не устраивает	0	неудовлетворительно, не устраивает
	удовлетворительно	5	удовлетворительно, но со значительными недостатками
	в целом хорошо, но есть недостатки	7,5	в целом хорошо, за исключением незначительных недостатков
	полностью устраивает	10	отлично, полностью удовлетворен(а)
4	Общее удовлетворение качеством образовательной деятельности организации		
4.1	Удовлетворение материально-техническим обеспечением организации		
	неудовлетворительно, не устраивает	0	неудовлетворительно, не устраивает
	удовлетворительно	5	удовлетворительно, но со значительными недостатками
	в целом хорошо, но есть недостатки	7,5	в целом хорошо, за исключением незначительных недостатков
	полностью устраивает	10	отлично, полностью удовлетворен(а)
4.2	Удовлетворение качеством предоставляемых образовательных услуг		
	неудовлетворительно, не устраивает	0	неудовлетворительно, не устраивает
	удовлетворительно	5	удовлетворительно, но со значительными недостатками
	в целом хорошо, но есть недостатки	7,5	в целом хорошо, за исключением незначительных недостатков

№ п/п	Вопросы анкеты	Балл	Примечание
	полностью устраивает	10	отлично, полностью удовлетворен(а)
4.3	Готовность рекомендовать организацию родственникам и знакомым		
	неудовлетворительно, не устраивает	0	неудовлетворительно, не устраивает
	удовлетворительно	5	удовлетворительно, но со значительными недостатками
	в целом хорошо, но есть недостатки	7,5	в целом хорошо, за исключением незначительных недостатков
	полностью устраивает	10	отлично, полностью удовлетворен(а)

Заказчиком определены и рекомендованы конкретные методики расчета интегральных значений НОКУОД.

Расчет интегрального значения НОКУОД. Значение интегрального показателя для каждой организации рассчитывается как сумма значений исходных показателей. В анкете, заполняемой работником организации – оператора, оценивается 11 первых показателей из 1 и 2-й групп, по данным анкет, размещенных в открытом доступе, оцениваются все 16 показателей (по всем 4-м группам).

Значение интегрального показателя по данным двух видов анкет рассчитывается по следующему алгоритму.

Значения 11 первых показателей для каждой организации оцениваются в баллах в обоих видах анкет.

Значение каждого из 11 показателей сначала усредняется по всем анкетам, размещенных в открытом доступе, по формуле

$$X_m^{но-11} = \sum_{i=1}^{N_j} x_{m,i} / N_j, \quad (1)$$

где

$x_{m,i}$ – значение m -го показателя по данным i -той анкеты, в баллах;

N_j – количество анкет,

а затем рассчитывается их среднее арифметическое значение между полученным значением по формуле (1) и значением, выставленным в анкете для организации – оператора, по формуле:

$$X_m^{ср-11} = (X_m^{но-11} + X_m^{оо-11}) / 2, \quad (2)$$

где

$X_m^{но-11}$ – среднее значение m -го показателя качества образовательной деятельности, определенного по совокупности оценок, полученных в результате обработки анкет, заполненных независимыми оценщиками (участниками образовательного процесса), рассчитанное по формуле (1), в баллах;

$X_m^{оо-11}$ – значение m -го показателя качества образовательной деятельности, определенного по данным анкеты, заполненной работником организации - оператора, в баллах.

Средние значения для 5-ти показателей 3 и 4 – й групп рассчитываются только по данным анкет, размещенным в открытом доступе. В процессе обработки анкет производится подсчет количества анкет, в которых выбранный вариант ответа соотносится со значением балла равным или большим 5, значение которого определяет границу между респондентами, которые удовлетворены качеством образовательной деятельности и не

удовлетворены. Расчет доли удовлетворенных качеством образовательной деятельности осуществляется по формуле:

$$D_m = N_{m,5}/N_j, \quad (3)$$

где

$N_{m,5}$ – количество анкет, в которых значение m – того показателя равно или больше 5 баллов;

N_j – общее количество заполненных и обработанных анкет.

Перевод полученной величины доли в баллы осуществляется по формуле:

$$X_m^{\text{cp-5}} = D_m * 10. \quad (4)$$

После этого производится расчет итогового значения интегрального показателя качества образовательной деятельности для k - той организации по формуле:

$$Y_k^{\text{инт}} = \sum_{m=1}^{11} X_m^{\text{cp-11}} + \sum_{m=12}^{16} X_m^{\text{cp-5}}, \quad (5)$$

где

$X_m^{\text{cp-11}}$ и $X_m^{\text{cp-5}}$ – значения m -го показателя, рассчитанные по формулам (2) и (4).

По данным значениям интегральных показателей производится общая оценка качества предоставляемых услуг и формируется рейтинг организаций внутри региона.

Расчет среднего (нормированного) значения интегрального показателя. По данному показателю производится оценка рейтинга региона. Значение показателя дает усредненную (по всем обследованным образовательным организациям, находящимся на его территории) величину качества предоставляемых услуг.

Его расчет производится по формуле:

$$Y^{\text{cp инт}} = \sum_{k=1}^R Y_k^{\text{cp инт}} / R, \quad (6)$$

где

R – число организаций, обследованных в регионе;

$Y_k^{\text{cp инт}}$ – среднее (нормированное по числу показателей) значение интегрального показателя k -й организации, рассчитываемое по формуле:

$$Y_k^{\text{cp инт}} = Y_k^{\text{инт}} / 16, \quad (7)$$

где

$Y_k^{\text{инт}}$ – значение интегрального показателя k -й организации, определенное по формуле (5).

Значение интегрального показателя оценки качества предоставляемых услуг $Y_k^{\text{инт}}$ имеет шкалу оценки в пределах от 0 до 160 баллов и используется для оценки и составления рейтинга организаций, а среднее (нормированное) значение интегрального показателя $Y^{\text{cp инт}}$ имеет шкалу оценки в пределах от 0 до 10 и используется при составлении рейтинга субъектов Российской Федерации.

РАЗДЕЛ 3. АНАЛИЗ ПОКАЗАТЕЛЕЙ И КРИТЕРИЕВ НОКУОД

3.1. Показатели, характеризующие общий критерий оценки качества образовательной деятельности организаций, осуществляющих образовательную деятельность, касающиеся открытости и доступности информации об организациях, осуществляющих образовательную деятельность

В группу показателей, характеризующих общий критерий оценки качества образовательной деятельности организаций, осуществляющих образовательную деятельность, касающихся открытости и доступности информации об организациях, осуществляющих образовательную деятельность, входят 4 показателя.

В ходе проведенной независимой оценки качества образовательной деятельности ОО Свердловской области были получены результаты:

Показатель «Полнота и актуальность информации об организации, осуществляющей образовательную деятельность, размещенной на официальном сайте организации в сети «Интернет»

Среднее значение показателя «Полнота и актуальность информации об организации, осуществляющей образовательную деятельность, размещенной на официальном сайте организации в сети «Интернет» по Свердловской области равно 9,13 балла.

Отметим, что в 777 ОО Свердловской области (67,86 % от общего числа ОО) значение данного показателя выше среднеобластного. В 366 ОО Свердловской области значение данного показателя ниже среднеобластного.

Следует отметить ОО с наименьшими значениями по данному показателю (таблица 3.1).

Таблица 3.1

Наименьшие значения по показателю «Полнота и актуальность информации об организации, осуществляющей образовательную деятельность, размещенной на официальном сайте организации в сети «Интернет»

№	Административно-территориальная единица	Наименование ОО	Значение показателя (в баллах)
1	Тугулымский район	МБОУ Яровская СОШ №30	0
2	Новолялинский район	МКОУ НГО «Шайтанская ООШ»	2,43
3	Новолялинский район	МКОУ НГО «Павдинская СОШ»	3,54
4	Государственные организации	ГКОУ СО «Екатеринбургская школа № 14»	3,87
5	город Кушва	МАОУ СОШ № 20	3,93
6	Государственные организации	ГКОУ СО «Ивдельская школа-интернат»	3,96
7	город Первоуральск	МАОУ СОШ №3	4,12
8	город Кировград	МАОУ СОШ № 17	4,13
9	город Кушва	МАОУ СОШ №10	4,2
10	Государственные организации	ГКОУ СО «Екатеринбургская школа-интернат №11»	4,25

Как видно из таблицы 3.1 минимальное значение показателя «Полнота и актуальность информации об организации, осуществляющей образовательную деятельность, размещенной

на официальном сайте организации в сети «Интернет», равное 0,00 балла, встречается в 1 ОО, что составляет 0,09 % от общего числа ОО Свердловской области.

Низкие значения по данному критерию свидетельствуют о том, что на официальных сайтах организаций в недостаточной мере отражена информация об ОО, информация неполная либо неактуальная, обновление информации проводится несвоевременно.

В указанных ОО необходимо разработать комплекс мероприятий, направленных на обеспечение полноты и актуальности информации на официальных сайтах ОО.

Следует отметить, что в 1056 учреждениях (92,4 % от общего числа ОО Свердловской области) значение показателя «Полнота и актуальность информации об организации, осуществляющей образовательную деятельность, размещенной на официальном сайте организации в сети «Интернет» превышает 8,00 баллов, что свидетельствует о наличии достаточно полной и актуальной информации на официальном сайте ОО.

ОО с наибольшими значениями по данному показателю указаны в таблице 3.2.

Таблица 3.2

Наибольшие значения показателя «Полнота и актуальность информации об организации, осуществляющей образовательную деятельность, размещенной на официальном сайте организации в сети «Интернет»

№	Административно-территориальная единица	Наименование ОО	Значение показателя (в баллах)
1	Богдановичский район	МАОУ-Тыгишская СОШ	10
2	Пышминский район	МБОУ ПГО «ОСОШ»	10
3	город Каменск-Уральский	Средняя школа № 11	10
4	Ирбитский район	МОУ «Килачевская СОШ»	10
5	Туринский район	Городищенская СОШ	10
6	город Ивдель	МКОУ СОШ № 19 г.Ивделя п.Сама	10
7	город Нижний Тагил	МКОУ СОШ №8 пос. Висимо-Уткинск	10
8	город Серов	МБОУ СОШ №19	10
9	город Нижний Тагил	МАОУ НОШ № 43	10
10	Верхотурский район	МКОУ «Меркушинская ООШ»	10
11	город Нижняя Салда	МБОУ «СОШ №5»	10
12	Слободо-Туринский район	МКОУ «Пушкаревская НОШ»	10
13	Государственные организации	ГКОУ СО «Полевская школа»	10
14	Государственные организации	ГКОУ СО «Нижнетагильская школа - интернат»	10
15	Нижнесергинский район	МКОУ «Бисертская средняя школа №2»	10
16	Тавдинский район	МКОУ начальная школа-детский сад №12	10
17	Государственные организации	ГБПОУ СО «ТМТ»	10
18	Государственные организации	ГБПОУ СО «Северный педагогический колледж»	10
19	Ачитский район	МКОУ АГО «Марикаршинская ООШ»	10
20	Государственные организации	ГКОУ СО «Тавдинская школа-интернат»	10
21	город Екатеринбург	МАОУ СОШ № 200	10
22	город Екатеринбург	МАОУ СОШ № 77	10
23	город Каменск-Уральский	Средняя школа №20	10
24	город Екатеринбург	МБОУ СОШ № 49	10

№	Административно-территориальная единица	Наименование ОО	Значение показателя (в баллах)
25	город Заречный	МАОУ ГО Заречный «СОШ № 1»	10
26	город Кушва	МКОУ СОШ пос. Азиатская	10
27	город Верхняя Пышма	МАОУ «СОШ №33»	10
28	город Екатеринбург	МАОУ- СОШ № 156	10
29	Каменский район	МКОУ «Рыбниковская средняя школа»	10
30	Слободо-Туринский район	МКОУ «Храмцовская ООШ»	10
31	Государственные организации	ГКОУ СО «Верхнесинячихинская школа-интернат»	10
32	Ачитский район	МКОУ АГО «Ключевская ООШ»	10
33	Ачитский район	МКОУ АГО «Гайнинская ООШ»	10
34	Пригородный район	МБОУ СОШ № 19	10
35	Туринский район	МАОУ Усенинская СОШ	10
36	Алапаевский район	МКОУ «Голубковская СОШ имени С.Устинова»	10
37	ЗАТО город Новоуральск	МАОУ «СОШ д. Починок»	10
38	Нижнесергинский район	МКОУ ООШ № 6 г. Нижние Серги	10
39	Тугулымский район	МБОУ Юшалинская СОШ № 25	10
40	Верхотурский район	МКОУ «Прокоп - Салдинская СОШ»	10
41	Ирбитский район	МАОУ Черновская СОШ	10
42	Красноуфимский район	МКОУ «Новосельская СОШ»	10
43	Тавдинский район	МАОУ-СОШ № 2	10
44	Нижнесергинский район	МКОУ СОШ с. Первомайское	10
45	город Екатеринбург	МБОУ СОШ № 98	10
46	Слободо-Туринский район	МКОУ «Решетниковская ООШ»	10
47	Нижнесергинский район	МКОУ - ООШ с. Киргишаны	10
48	Государственные организации	ГКОУ СО «СЕРОВСКИЙ ДЕТСКИЙ ДОМ-ШКОЛА»	10
49	Ачитский район	МКОУ АГО «Верх-Тисинская ООШ»	10
50	город Верхняя Пышма	МКОУ «ООШ № 29»	10
51	город Нижний Тагил	МБОУ СОШ № 38	10
52	Артемовский район	МБОУ «СОШ№16»	10
53	Режевский район	МБОУ СОШ №3	10
54	город Екатеринбург	МАОУ СОШ № 71	10
55	Тавдинский район	МКОУ СОШ п.Карабашка	10
56	Таборинский район	МКОУ «Пальминская ООШ»	10
57	город Полевской	МАОУ ПГО «Политехнический лицей № 21 «Эрудит»	10

Как видно из таблицы 3.2, максимальное значение показателя «Полнота и актуальность информации об организации, осуществляющей образовательную деятельность, размещенной на официальном сайте организации в сети «Интернет», равное 10,00 балла, встречается в 57 учреждениях, что составляет 4,98 % от общего числа ОО Свердловской области. Данные учреждения демонстрируют наилучшие практики организации работы по обеспечению полноты информации на официальных сайтах организаций.

Показатель «Наличие на официальном сайте организации в сети Интернет сведений о педагогических работниках организации»

Среднее значение показателя «Наличие на официальном сайте организации в сети Интернет сведений о педагогических работниках организации» по Свердловской области равно 8,5 балла.

Отметим, что в 402 ОО Свердловской области (35,17 % от общего числа ОО) значение данного показателя ниже среднеобластного. В 741 ОО Свердловской области (64,83%) значение данного показателя выше среднеобластного.

Следует отметить ОО с наименьшими значениями по данному показателю (таблица 3.3).

Таблица 3.3

Наименьшие значения показателя
«Наличие на официальном сайте организации в сети Интернет сведений
о педагогических работниках организации»

№	Административно-территориальная единица	Наименование ОО	Значение показателя (в баллах)
1	город Кировград	МАОУ СОШ №1	1,25
2	Новолялинский район	МКОУ НГО «Шайтанская ООШ»	1,73
3	Тугулымский район	МБОУ Яровская СОШ №30	2,50
4	Государственные организации	ГКОУ СО «Екатеринбургская школа № 14»	3,34
5	Государственные организации	ГКОУ СО «Каменск-Уральская школа № 1»	3,46
6	город Нижняя Тура	МБОУ Косьинская СОШ	3,47
7	город Кушва	МАОУ СОШ № 20	3,56
8	город Серов	МАОУ СОШ №1 «Полифорум»	3,59
9	город Первоуральск	МАОУ СОШ №12	3,63
10	Государственные организации	ГКОУ СО «Ивдельская школа-интернат»	3,65

Как видно из таблицы 3.3, минимальное значение показателя «Наличие на официальном сайте организации в сети Интернет сведений о педагогических работниках организации», равное 2,50 балла и ниже, встречается в 3 ОО, что составляет 0,26 % от общего числа ОО Свердловской области.

Низкие значения по данному показателю свидетельствуют о том, что на официальных сайтах организаций в недостаточной мере отражены сведения о педагогических работниках.

Следует отметить, что в 937 ОО Свердловской области (81,9 % от общего числа) значение показателя «Наличие на официальном сайте организации в сети Интернет сведений о педагогических работниках организации» превышает 8,00 баллов.

Учреждения с наибольшими значениями по указанному показателю указаны в таблице 3.4.

Таблица 3.4

Наибольшие значения показателя
«Наличие на официальном сайте организации в сети Интернет сведений
о педагогических работниках организации»

№	Административно-территориальная единица	Наименование ОО	Значение показателя (в баллах)
1	Богдановичский район	МАОУ-Тыгишская СОШ	10
2	Невьянский район	МБОУ СОШ п.Ребристый	10
3	Белоярский район	МБОУ «В(С)ОШ»	10
4	Шалинский район	МБОУ «Шалинская СОШ №90»	10

5	Талицкий район	МКОУ «Вновь-Юрмытская средняя общеобразовательная школа»	10
6	город Краснотурьинск	МАОУ СОШ № 10	10
7	Богдановичский район	МАОУ-Тыгишская СОШ	10
8	Государственные организации	ГБПОУ СО «Свердловское музыкальное училище им. П.И. Чайковского (колледж)»	9,97
9	ЗАТО город Новоуральск	МАОУ «СОШ № 49»	9,91
10	Государственные организации	ГКОУ СО «Школа города Лесного»	9,87

Как видно из таблицы 3.4, максимальное значение показателя «Наличие на официальном сайте организации в сети Интернет сведений о педагогических работниках организации», равное 10,00 балла встречается лишь в 7 учреждениях, что составляет 0,6 % от общего числа ОО Свердловской области. В 393 учреждениях (34,4 % от общего ОО Свердловской области) этот показатель колеблется от 9 до 10 балла.

Показатель «Доступность взаимодействия с образовательной организацией по телефону, электронной почте, с помощью электронных сервисов, предоставляемых на официальном сайте организации в сети интернет, в том числе наличие возможности внесения предложений, направленных на улучшение работы организации»

Среднее значение показателя «Доступность взаимодействия с образовательной организацией по телефону, электронной почте, с помощью электронных сервисов, предоставляемых на официальном сайте организации в сети интернет, в том числе наличие возможности внесения предложений, направленных на улучшение работы организации» по Свердловской области равно 5,75 балла.

Отметим, что в 499 ОО Свердловской области (43,66 % от общего числа ОО) значение данного показателя ниже среднеобластного. В 644 ОО Свердловской области (56,34%) значение данного показателя выше среднеобластного.

Следует отметить учреждения с наименьшими значениями по данному показателю (таблица 3.5).

Таблица 3.5

Наименьшие значения показателя

«Доступность взаимодействия с образовательной организацией по телефону, электронной почте, с помощью электронных сервисов, предоставляемых на официальном сайте организации в сети интернет, в том числе наличие возможности внесения предложений, направленных на улучшение работы организации»

№	Административно-территориальная единица	Наименование ОО	Значение показателя (в баллах)
1	город Краснотурьинск	МАОУ «СОШ № 15»	0
2	Богдановичский район	МАОУ - Грязновская СОШ	0
3	город Кировград	МАОУ СОШ №1	0
4	Туринский район	МАОУ Ленская СОШ	0,22
5	Новолялинский район	МКОУ НГО «Шайтанская ООШ»	0,29
6	город Верхняя Пышма	МАОУ «СОШ №4»	0,89
7	город Кушва	МАОУ СОШ №10	1,16
8	Государственные организации	ГКОУ СО «Ивдельская школа-интернат»	1,25
9	город Первоуральск	МАОУ НИШ-ДС № 14	1,28
10	город Кировград	МАОУ СОШ № 17	1,29

Как видно из таблицы 3.5, минимальное значение показателя «Доступность взаимодействия с образовательной организацией по телефону, электронной почте, с помощью электронных сервисов, предоставляемых на официальном сайте организации в сети интернет, в том числе наличие возможности внесения предложений, направленных на улучшение работы организации», равное 0,00 балла, встречается только в 3 учреждениях, что составляет 0,26 % от общего числа ОО Свердловской области.

Еще в 3 учреждениях (0,26 % от общего числа ОО Свердловской области) значение данного показателя менее 1,00 балла.

Низкие значения по данному критерию свидетельствуют о том, что на официальных сайтах организаций в недостаточной мере отражено взаимодействие с образовательной организацией по телефону, электронной почте, с помощью электронных сервисов, предоставляемых на официальном сайте организации в сети интернет, в том числе наличие возможности внесения предложений, направленных на улучшение работы организации.

В учреждениях, указанных в таблице 10, следует разработать и проводить мероприятия по организации и обеспечению взаимодействия с образовательной организацией разными способами, в т.ч. по телефону, электронной почте, с помощью электронных сервисов, предоставляемых на официальном сайте организации в сети интернет. Также необходимо рассмотреть возможности внесения предложений, направленных на улучшение работы организации.

Следует отметить, что лишь в 5 учреждениях (0,44 % от общего числа ОО Свердловской области) значение показателя «Доступность взаимодействия с образовательной организацией по телефону, электронной почте, с помощью электронных сервисов, предоставляемых на официальном сайте организации в сети интернет, в том числе наличие возможности внесения предложений, направленных на улучшение работы организации» превышает 8,00 баллов.

Учреждения с наибольшими значениями по данному показателю указаны в таблице 3.6.

Таблица 3.6

Наибольшие значения показателя
«Доступность взаимодействия с образовательной организацией по телефону, электронной почте, с помощью электронных сервисов, предоставляемых на официальном сайте организации в сети интернет, в том числе наличие возможности внесения предложений, направленных на улучшение работы организации»

№	Административно-территориальная единица	Наименование ОО	Значение показателя (в баллах)
1	город Нижний Тагил	МБОУ СОШ № 38	8,75
2	Ачитский район	МКОУ АГО «Ключевская ООШ»	8,75
3	Режевский район	МБОУ СОШ №7	8,75
4	город Екатеринбург	МАОУ СОШ № 171	8,54
5	город Екатеринбург	МАОУ СОШ № 105	8,18
6	Гаринский район	МКОУ Пуксинская СОШ	7,92
7	город Березовский	БМАОУ СОШ № 8	7,92
8	город Екатеринбург	МАОУ СОШ № 208 с углубленным изучением отдельных предметов	7,92
9	Невьянский район	МБОУ СОШ п. Калиново	7,89
10	город Красноуральск	МБОУ СОШ №2	7,83

Как видно из таблицы 3.6, наибольшее значение показателя по критерию «Доступность взаимодействия с образовательной организацией по телефону, электронной почте, с

помощью электронных сервисов, предоставляемых на официальном сайте организации в сети интернет, в том числе наличие возможности внесения предложений, направленных на улучшение работы организации», равный либо превышающий 9,0 баллов отсутствует.

Отметим, что учреждения, указанные в таблице 3.6, демонстрируют наилучшие результаты по вопросам доступности взаимодействия с образовательной организацией по телефону, электронной почте, с помощью электронных сервисов, предоставляемых на официальном сайте организации в сети интернет, в том числе наличие возможности внесения предложений, направленных на улучшение работы организации. Значения показателя в указанных учреждениях приближены к максимально возможному значению.

Показатель «Доступность сведений о ходе рассмотрения обращений, поступивших от заинтересованных граждан (по телефону, электронной почте, с помощью электронных сервисов, доступных на официальном сайте организации)»

Среднее значение показателя «Доступность сведений о ходе рассмотрения обращений, поступивших от заинтересованных граждан (по телефону, электронной почте, с помощью электронных сервисов, доступных на официальном сайте организации)» по Свердловской области равно 4,24 балла.

Отметим, что в 812 ОО Свердловской области (71,04 % от общего ОО) значение данного показателя ниже среднеобластного. В 331 ОО Свердловской области (28,96 %) значение данного показателя выше среднеобластного.

Следует отметить учреждения с наименьшими значениями по данному показателю (таблица 3.7).

Таблица 3.7

Наименьшие значения показателя
«Доступность сведений о ходе рассмотрения обращений, поступивших от заинтересованных граждан (по телефону, электронной почте, с помощью электронных сервисов, доступных на официальном сайте организации)»

№	Административно-территориальная единица	Наименование ОО	Значение показателя (в баллах)
1	город Екатеринбург	МБОУ - СОШ № 25	0,00
2	город Нижний Тагил	МБОУ СОШ № 41	0,00
3	Пригородный район	МБОУ СОШ № 21	0,00
4	город Полевской	МАОУ ПГО «Политехнический лицей № 21 «Эрудит»	0,00
5	Государственные организации	ГБПОУ СО «ИГРТ»	0,04
6	Пышминский район	МБОУ ПГО «Тупицынская НОШ»	0,17
7	Государственные организации	ГБОУ «Центр «Дар»	0,32
8	город Екатеринбург	МБОУ СОШ №36	0,33
9	Серовский район	МБОУ СОШ с.Романово	0,46
10	город Нижний Тагил	МБОУ СОШ № 32 с углубленным изучением отдельных предметов	0,57

Как видно из таблицы 3.7, минимальное значение показателя «Доступность сведений о ходе рассмотрения обращений, поступивших от заинтересованных граждан (по телефону, электронной почте, с помощью электронных сервисов, доступных на официальном сайте организации)», равное 0,00 балла, встречается в 4 учреждениях, что составляет 0,35 % от общего числа ОО Свердловской области.

Еще в 10 учреждениях (0,87 % от общего числа ОО Свердловской области) значение данного показателя менее 1,00 балла.

Низкие значения по данному критерию свидетельствуют о том, что на официальных сайтах организаций в недостаточной мере отражены сведения о ходе рассмотрения обращений, поступивших от заинтересованных граждан (по телефону, электронной почте, с помощью электронных сервисов, доступных на официальном сайте организации).

В учреждениях, указанных в таблице 3.7, следует разработать и проводить мероприятия по своевременному размещению в полном объеме информации о ходе рассмотрения обращений, поступивших от заинтересованных граждан (по телефону,

электронной почте, с помощью электронных сервисов, доступных на официальном сайте организации).

Следует отметить, что только в 123 учреждениях (10,8 % от общего числа ОО Свердловской области) значение показателя «Доступность сведений о ходе рассмотрения обращений, поступивших от заинтересованных граждан (по телефону, электронной почте, с помощью электронных сервисов, доступных на официальном сайте организации)» превышает 8,00 баллов.

Учреждения с наибольшими значениями по данному показателю указаны в таблице 3.8.

Таблица 3.8

Наибольшие значения показателя
«Доступность сведений о ходе рассмотрения обращений, поступивших от
заинтересованных граждан (по телефону, электронной почте, с помощью электронных
сервисов, доступных на официальном сайте организации)»

№	Административно-территориальная единица	Наименование ОО	Значение показателя (в баллах)
1	Государственные организации	ГКОУ СО «Серовская школа № 2»	10,00
2	Богдановичский район	МАОУ-Тыгшская СОШ	10,00
3	город Серов	МБОУ СОШ №19	10,00
4	Туринский район	Городищенская СОШ	10,00
5	Талицкий район	МКОУ «Буткинская СОШ»	10,00
6	Талицкий район	МКОУ «Трехозерская ООШ»	10,00
7	город Краснотурьинск	МАОУ СОШ № 10	9,91
8	Белоярский район	МБОУ «В(С)ОШ»	9,69
9	Богдановичский район	МАОУ - СОШ № 2	9,65
10	город Нижняя Салда	МБОУ «СОШ №10»	9,60

Как видно из таблицы 3.8, наибольшее значение показателя «Доступность сведений о ходе рассмотрения обращений, поступивших от заинтересованных граждан (по телефону, электронной почте, с помощью электронных сервисов, доступных на официальном сайте организации)», равное 10,00 балла встречается лишь в 6 учреждении, что составляет 0,5 % от общего числа ОО Свердловской области.

Анализ результатов исследования показывает, что среднее значение группы показателей, характеризующих общий критерий оценки качества образовательной деятельности организаций, осуществляющих образовательную деятельность, касающихся открытости и доступности информации об организациях, осуществляющих образовательную деятельность, в Свердловской области составляет 6,90 балла.

3.2. Показатели, характеризующие общий критерий оценки качества образовательной деятельности организаций, осуществляющих образовательную деятельность, касающиеся комфортности условий, в которых осуществляется образовательная деятельность

В группу показателей, характеризующих общий критерий оценки качества образовательной деятельности организаций, осуществляющих образовательную деятельность, касающиеся комфортности условий, в которых осуществляется образовательная деятельность, входят 7 показателей.

В ходе проведенной независимой оценки качества образовательной деятельности учреждений Свердловской области были получены результаты:

Показатель «Материально-техническое и информационное обеспечение организации»

Среднее значение показателя «Материально-техническое и информационное обеспечение организации» по Свердловской области равно 6,77 балла.

Отметим, что в 514 ОО Свердловской области (44,9 % от общего числа ОО) значение данного показателя ниже среднеобластного. В 629 ОО Свердловской области (55,1 % от общего числа ОО) значение данного показателя выше среднеобластного.

Следует отметить учреждения с наименьшими значениями по данному показателю (таблица 3.9).

Таблица 3.9

Наименьшие значения показателя «Материально-техническое и информационное обеспечение организации»

№	Административно-территориальная единица	Наименование ОО	Значение показателя (в баллах)
1	Пригородный район	МБОУ СОШ № 21	0
2	Пышминский район	МБОУ ПГО «Тимохинская НОШ»	1,46
3	Серовский район	МБОУ СОШ с.Романово	1,63
4	Новолялинский район	МКОУ НГО «Шайтанская ООШ»	1,65
5	город Екатеринбург	МОУ СОШ № 75	2,09
6	Новолялинский район	МКОУ НГО Павдинская СОШ	2,32
7	Талицкий район	МКОУ «Беляковская ООШ»	2,5
8	город Нижний Тагил	МБОУ СОШ № 41	2,5
9	Пышминский район	МБОУ ПГО «Гупицынская НОШ»	2,75
10	Тугулымский район	МБОУ Ядрышниковская ООШ № 22	2,8

Как видно из таблицы 3.9, минимальное значение показателя «Материально-техническое и информационное обеспечение организации», равное 0,00 балла встречается в 1 учреждении, что составляет 0,09 % от общего числа ОО Свердловской области.

В 10 учреждениях (0,87 % от общего числа ОО) значение данного показателя колеблется в пределах от 1 до 3 балла.

Низкие значения по данному критерию свидетельствуют о том, что материально-техническое и информационное обеспечение организации требует обновления, либо обновление большей части материально-технического и информационного обеспечения организации проводится несвоевременно.

Следует отметить, что в 181 учреждении (15,83 % от общего числа ОО Свердловской области) значение показателя «Материально-техническое и информационное обеспечение организации» превышает 8,00 баллов, что свидетельствует о наличии материально-технического и информационного обеспечения организации на хорошем уровне.

Учреждения с наибольшими значениями по данному показателю указаны в таблице 3.10.

Таблица 3.10

Наибольшие значения показателя «Материально-техническое и информационное обеспечение организации»

№	Административно-территориальная единица	Наименование ОО	Значение показателя (в баллах)
1	Государственные организации	ГАПОУ СО «Екатеринбургский энергетический техникум»	9,57
2	Государственные	ГБПОУ СО «НТЖТ»	9,56

№	Административно-территориальная единица	Наименование ОО	Значение показателя (в баллах)
	организации		
3	Государственные организации	ГБПОУ СО «Ревдинский педагогический колледж»	9,48
4	Тавдинский район	МКОУ СОШ п. Азанка	9,48
5	город Екатеринбург	МАОУ СОШ с углублённым изучением отдельных предметов № 53	9,44
6	Государственные организации	ГБПОУ СО «Северный педагогический колледж»	9,44
7	Новолялинский район	МАОУ НГО «СОШ №4»	9,44
8	город Екатеринбург	МАОУ СОШ №76 с углубленным изучением отдельных предметов	9,38
9	город Екатеринбург	МАОУ СОШ № 102	9,35
10	город Карпинск	МАОУ СОШ №23	9,34

Отметим, что именно материально-техническому и информационному обеспечению организации отводится большая роль в эффективности качества образовательной деятельности ОО, поскольку они определяют уровень созданных условий для полноценного развития обучающихся, посещающих ОО Свердловской области.

Для повышения значения показателя «Материально-техническое и информационное обеспечение» учреждениям следует разработать и проводить комплекс мер, направленных на обеспеченность площадями различного назначения, в т.ч. специализированными кабинетами; благоустройство территории ОО, обеспечение благоустройства ОО (водоснабжение, канализация, отопление); полноценное методическое обеспечение (методическая и художественная литература, дидактические пособия, иллюстративный материал, т.д.); своевременное обеспечение и обновление мебели, компьютерной техники, игрушек, др.

Показатель «Наличие необходимых условий для охраны и укрепления здоровья, организации питания обучающихся»

Среднее значение показателя «Наличие необходимых условий для охраны и укрепления здоровья, организации питания обучающихся» по Свердловской области равно 7,5 балла.

Отметим, что в 505 ОО Свердловской области (44,2 % от общего числа ОО) значение данного показателя ниже среднеобластного. В 638 (55,8 % от общего числа ОО) значение выше среднеобластного.

Следует отметить учреждения с наименьшими значениями по данному показателю (таблица 3.11).

Таблица 3.11

Наименьшие значения показателя «Наличие необходимых условий для охраны и укрепления здоровья, организации питания обучающихся»

№	Административно-территориальная единица	Наименование ОО	Значение показателя (в баллах)
1	Пышминский район	МБОО ПГО «Тимохинская НОШ»	2,63
2	Сысертский район	МАОУ ООШ №35	2,78
3	Тугулымский район	МБОУ Тугулымская вечерняя (сменная) общеобразовательная школа	3,03
4	Пригородный район	МБОУ СОШ № 21	3,25

5	Ачитский район	МКОУ АГО «Марикаршинская ООШ»	3,35
6	Пышминский район	МБОУ ПГО «Тупицынская НОШ»	3,45
7	Белоярский район	МБОУ «В(С)ОШ»	3,5
8	Тугулымский район	МБОУ Ядрышниковская ООШ № 22	3,51
9	город Ивдель	МАОУ СОШ №3 г.Ивделя п.Полуночное	3,6
10	город Алапаевск	МАОУ СОШ №12	3,65

Как видно из таблицы 3.11, минимальное значение показателя «Наличие необходимых условий для охраны и укрепления здоровья, организации питания обучающихся», колеблющееся от 0,00 до 3,00 баллов встречается в 2 учреждениях, что составляет 0,17 % от общего числа ОО Свердловской области.

Низкие значения по данному критерию свидетельствуют о том, что условия для охраны и укрепления здоровья, организации питания обучающихся являются неудовлетворительными и не устраивают получателей образовательных услуг, т.е. необходимые условия не созданы.

Следует отметить, что в 425 учреждениях (37,18 % от общего числа ОО Свердловской области) значение показателя «Наличие необходимых условий для охраны и укрепления здоровья, организации питания обучающихся» превышает 8,00 баллов, что свидетельствует о наличии необходимых условий для охраны и укрепления здоровья, организации питания обучающихся на высоком уровне.

Учреждения с наибольшими показателями по данному критерию указаны в таблице 3.12.

Таблица 3.12

Наибольшие значения показателя «Наличие необходимых условий для охраны и укрепления здоровья, организации питания обучающихся»

№	Административно-территориальная единица	Наименование ОО	Значение показателя (в баллах)
1	город Екатеринбург	МАОУ гимназия № 176	9,92
2	ЗАТО город Лесной	МАОУ СОШ № 76	9,76
3	город Екатеринбург	МАОУ СОШ № 19	9,74
4	город Нижний Тагил	МБОУ СОШ № 30	9,64
5	Государственные организации	ГКОУ СО «Полевская школа»	9,5
6	город Нижний Тагил	МБОУ СОШ № 35	9,5
7	Государственные организации	ГБПОУ СО «КАК»	9,5
8	город Первоуральск	МАОУ СОШ № 6	9,5
9	Талицкий район	МКОУ «Буткинская СОШ»	9,5
10	Государственные организации	ГКОУ СО «Кировградская школа-интернат»	9,5

Как видно из таблицы 3.12, максимальное значение показателя «Наличие необходимых условий для охраны и укрепления здоровья, организации питания обучающихся», равное 9,92 балла встречается в МАОУ гимназия № 176 (г. Екатеринбург), МАОУ СОШ № 76 (ЗАТО город Лесной), МАОУ СОШ № 19 (г. Екатеринбург) и др. Именно в этих ОО отмечается высокий уровень условий для охраны и укрепления здоровья, организации питания обучающихся.

В учреждениях с низкими значениями показателя «Наличие необходимых условий для охраны и укрепления здоровья, организации питания обучающихся» следует разработать и проводить мероприятия по обеспечению соблюдения санитарно-эпидемиологических правил, начиная от этапа закупки продуктов до оборудования пищеблока.

Показатель «Условия для индивидуальной работы с обучающимися»

Среднее значение показателя «Условия для индивидуальной работы с обучающимися» по Свердловской области равно 7,12 балла.

Отметим, что в 528 ОО Свердловской области (52,8 % от общего числа ОО) значение данного показателя ниже среднеобластного. В 615 ОО Свердловской области (47,2 % от общего числа ОО) значение данного показателя выше среднеобластного.

Следует отметить учреждения с наименьшими значениями по данному показателю (таблица 3.13).

Таблица 3.13

Наименьшие значения показателя «Условия для индивидуальной работы с обучающимися»

№	Административно-территориальная единица	Наименование ОО	Значение показателя (в баллах)
1	Пригородный район	МБОУ СОШ № 21	0
2	Серовский район	МБОУ СОШ с.Романово	1,92
3	Тугулымский район	МБОУ Ядрышниковская ООШ № 22	2,07
4	Новолялинский район	МКОУ НГО «Шайтанская ООШ»	2,08
5	Серовский район	МБОУ СОШ № 1 п. Восточный	2,25
6	город Екатеринбург	МОУ СОШ № 75	2,34
7	город Екатеринбург	МБОУ СОШ № 221	2,5
8	город Нижний Тагил	МБОУ СОШ № 41	2,5
9	Пышминский район	МБОУ ПГО «Талицкая НОШ»	2,75
10	город Екатеринбург	МАОУ Гимназия №155	3,17

Как видно из таблицы 3.13, минимальное значение показателя «Условия для индивидуальной работы с обучающимися», равное 0,00 балла встречается в 1 учреждении, что составляет 0,09 % от общего числа ОО Свердловской области.

В остальных 8 учреждениях (0,7 % от общего числа ОО Свердловской области) значение данного показателя менее 3,00 баллов.

Низкие значения по данному критерию свидетельствуют о том, что условия для индивидуальной работы с обучающимися неудовлетворительные и не устраивают получателей образовательных услуг.

Учреждения с наибольшими показателями по данному показателю указаны в таблице 3.14.

Таблица 3.14

Наибольшие значения показателя «Условия для индивидуальной работы с обучающимися»

№	Административно-территориальная единица	Наименование ОО	Значение показателя (в баллах)
1	Алапаевский район	МОУ «Арамашевская СОШ имени М. Мантурова»	10
2	Государственные организации	ГАПОУ СО «СТАЭТ»	10
3	город Нижний Тагил	МКОУ СОШ № 9 п.Уралец	10
4	Ачитский район	МКОУ АГО «Гайнинская ООШ»	10
5	город Екатеринбург	МАОУ Гимназия № 202	10

		«Менталитет»	
6	Байкаловский район	МКОУ Чурманская ООШ	10
7	Государственные организации	ГБПОУ СО «Северный педагогический колледж»	9,99
8	город Заречный	МАОУ ГО Заречный «СОШ № 1»	9,98
9	Государственные организации	ГКОУ СО «Полевская школа»	9,97
10	город Екатеринбург	МАОУ СОШ № 138	9,97

Следует отметить, что в 361 учреждении (31,58 % от общего числа ОО Свердловской области) значение показателя «Условия для индивидуальной работы с обучающимися» превышает 8,00 баллов.

Как видно из таблицы 3.14, максимальное значение показателя по критерию «Условия для индивидуальной работы с обучающимися», равное 10,00 баллов встречается в 6 учреждениях (0,52 %).

Показатель «Наличие дополнительных образовательных программ»

Среднее значение показателя «Наличие дополнительных образовательных программ» по Свердловской области равно 5,87 балла.

Отметим, что в 532 ОО Свердловской области (52,45 % от общего числа ОО) значение данного показателя ниже среднеобластного. В 611 ОО Свердловской области (47,55 % от общего числа ОО) значение данного показателя выше среднеобластного.

Следует отметить учреждения с наименьшими значениями по данному показателю (таблица 3.15).

Таблица 3.15

Наименьшие значения показателя «Наличие дополнительных образовательных программ»

№	Административно-территориальная единица	Наименование ОО	Значение показателя (в баллах)
1	Гаринский район	МКОУ Пуксинская СОШ	0
2	город Нижний Тагил	МБОУ СОШ № 41	0
3	Пригородный район	МБОУ СОШ № 21	0
4	город Екатеринбург	МБОУ СОШ № 21	0,21
5	Тугулымский район	МБОУ Тугулымская вечерняя (сменная) общеобразовательная школа	0,44
6	город Березовский	БМКОУ ООШ № 18	0,5
7	город Кушва	МКОУ СОШ пос. Азиатская	0,5
8	Пышминский район	МБОУ ПГО «Талицкая НОШ»	0,5
9	Государственные организации	ГКОУ СО «Туринская школа-интернат»	0,57
10	Слободо-Туринский район	МКОУ «Решетниковская ООШ»	0,63

Как видно из таблицы 3.15, минимальное значение показателя «Наличие дополнительных образовательных программ», равное 0,00 балла, встречается в 14 учреждениях, что составляет 1,22 % от общего числа ОО Свердловской области.

Низкие значения по данному критерию свидетельствуют о том, что в учреждениях не внедряются дополнительные образовательные программы, т.е. они полностью отсутствуют.

Следует отметить, что в 148 учреждениях (12,94 % от общего числа ОО Свердловской области) значение показателя по критерию «Наличие дополнительных образовательных программ» превышает 8,00 баллов.

Учреждения с наибольшими значениями по данному показателю указаны в таблице 3.16.

Таблица 3.16

Наибольшие значения показателя «Наличие дополнительных образовательных программ»

№	Административно-территориальная единица	Наименование ОО	Значение показателя (в баллах)
1	Режевский район	МБОУ СОШ №46	9,9
2	город Каменск-Уральский	Средняя школа № 21	9,84
3	Новолялинский район	МАОУ НГО «СОШ №4»	9,8
4	город Екатеринбург	МАОУ гимназия № 39 «Французская гимназия»	9,77
5	Пышминский район	МАОУ «НТГ»	9,75
6	Сухоложский район	МАОУ СОШ №17	9,69
7	город Полевской	МБОУ ПГО «СОШ №17»	9,69
8	Туринский район	МАОУ ООШ №4, Школа №4	9,68
9	город Первоуральск	МАОУ СОШ №15	9,64
10	город Нижний Тагил	МБОУ Лицей	9,64

Как видно из таблицы 3.16, максимальное значение показателя «Наличие дополнительных образовательных программ», равное 9,9 баллов встречается в 1 учреждении - МБОУ СОШ №46 (Режевский район). Именно в этом учреждении отмечается лучший опыт по внедрению дополнительных образовательных программ.

Показатель «Наличие возможности развития творческих способностей и интересов обучающихся, включая их участие в конкурсах и олимпиадах (в том числе во всероссийских и международных), выставках, смотрах, физкультурных мероприятиях, спортивных мероприятиях, в том числе в официальных спортивных соревнованиях, и других массовых мероприятиях»

Среднее значение показателя «Наличие возможности развития творческих способностей и интересов обучающихся, включая их участие в конкурсах и олимпиадах (в том числе во всероссийских и международных), выставках, смотрах, физкультурных мероприятиях, спортивных мероприятиях, в том числе в официальных спортивных соревнованиях, и других массовых мероприятиях» по Свердловской области равно 6,46 балла.

Отметим, что в 517 ОО Свердловской области (53,76 % от общего числа ОО) значение данного показателя ниже среднеобластного. В 626 ОО Свердловской области (54,76%) значение данного показателя выше среднеобластного.

Следует отметить учреждения с наименьшими значениями по данному показателю (таблица 3.17).

Таблица 3.17

Наименьшие значения показателя «Наличие возможности развития творческих способностей и интересов обучающихся, включая их участие в конкурсах и олимпиадах (в том числе во всероссийских и международных), выставках, смотрах, физкультурных мероприятиях, спортивных мероприятиях, в том числе в официальных спортивных соревнованиях, и других массовых мероприятиях»

№	Административно-территориальная единица	Наименование ОО	Значение показателя (в баллах)
---	---	-----------------	--------------------------------

№	Административно-территориальная единица	Наименование ОО	Значение показателя (в баллах)
1	Серовский район	МБОУ СОШ № 1 п. Восточный	1,25
2	город Екатеринбург	МОУ СОШ № 75	1,34
3	Пышминский район	МБОУ ПГО «Тимохинская НОШ»	1,59
4	Серовский район	МБОУ СОШ с. Романово	2,15
5	город Кировград	МАОУ СОШ №1	2,25
6	Талицкий район	МКОУ «Беляковская ООШ»	2,38
7	Тугулымский район	МБОУ Тугулымская вечерняя (сменная) общеобразовательная школа	2,53
8	Новолялинский район	МКОУ НГО «Шайтанская ООШ»	2,78
9	город Екатеринбург	МБОУ СОШ №179	2,92
10	Пригородный район	МБОУ СОШ № 21	3

Как видно из таблицы 3.17, минимальное значение показателя «Наличие возможности развития творческих способностей и интересов обучающихся, включая их участие в конкурсах и олимпиадах (в том числе во всероссийских и международных), выставках, смотрах, физкультурных мероприятиях, спортивных мероприятиях, в том числе в официальных спортивных соревнованиях, и других массовых мероприятиях», до 3,00 баллов, встречается в 9 учреждениях, что составляет 7,89 % от общего числа ОО Свердловской области.

Низкие значения свидетельствуют о том, что среди образовательных услуг учреждения отсутствуют или недостаточно развиты условия для развития творческих способностей детей.

Следует отметить, что в 108 учреждениях (9,45 % от общего числа ОО) значение показателя «Наличие возможности развития творческих способностей и интересов обучающихся, включая их участие в конкурсах и олимпиадах (в том числе во всероссийских и международных), выставках, смотрах, физкультурных мероприятиях, спортивных мероприятиях, в том числе в официальных спортивных соревнованиях, и других массовых мероприятиях» превышает 8,00 баллов, что свидетельствует о достаточно низком уровне возможностей для развития творческих способностей обучающихся Свердловской области.

Учреждения с наибольшими значениями по данному показателю указаны в таблице 3.18.

Таблица 3.18

Наибольшие значения показателя «Наличие возможности развития творческих способностей и интересов обучающихся, включая их участие в конкурсах и олимпиадах (в том числе во всероссийских и международных), выставках, смотрах, физкультурных мероприятиях, спортивных мероприятиях, в том числе в официальных спортивных соревнованиях, и других массовых мероприятиях»

№	Административно-территориальная единица	Наименование ОО	Значение показателя (в баллах)
1	город Асбест	МАОУ СОШ № 11	9,65
2	Государственные организации	ГКОУ СО «Екатеринбургская школа-интернат № 13»	9,54
3	Сухоложский район	МАОУ Гимназия № 1	9,45
4	город Нижний Тагил	МАОУ лицей №39	9,42
5	город Екатеринбург	МАОУ лицей № 110	9,38
6	Государственные	ГАПОУ СО «Асбестовский политехникум»	9,22

	организации		
7	город Заречный	МАОУ ГО Заречный «СОШ №3»	9,22
8	Ирбитский район	МОУ «Пионерская СОШ»	9,17
9	город Первоуральск	МАОУ СОШ №5 С УИОП	9,17
10	город Заречный	МАОУ ГО Заречный «СОШ № 1»	9,14

Как видно из таблицы 3.18, максимальное значение показателя «Наличие возможности развития творческих способностей и интересов обучающихся, включая их участие в конкурсах и олимпиадах (в том числе во всероссийских и международных), выставках, смотрах, физкультурных мероприятиях, спортивных мероприятиях, в том числе в официальных спортивных соревнованиях, и других массовых мероприятиях», отмечается в МАОУ СОШ № 11 (город Асбест), ГКОУ СО «Екатеринбургская школа-интернат № 13» (Государственные организации), МАОУ Гимназия № 1 (Сухоложский район) и др.

Показатель «Наличие возможности оказания обучающимся психолого-педагогической, медицинской и социальной помощи»

Среднее значение показателя «Наличие возможности оказания обучающимся психолого-педагогической, медицинской и социальной помощи» по Свердловской области равно 6,93 балла.

Отметим, что в 517 ОО Свердловской области (45,23 % от общего числа ОО Свердловской области) значение данного показателя ниже среднеобластного.

Следует отметить учреждения с наименьшими значениями по данному показателю (таблица 3.19).

Таблица 3.19

Наименьшие значения показателя «Наличие возможности оказания обучающимся психолого-педагогической, медицинской и социальной помощи»

№	Административно-территориальная единица	Наименование ОО	Значение показателя (в баллах)
1	Ачитский район	МКОУ АГО «Верх-Тисинская ООШ»	0
2	Пригородный район	МБОУ СОШ № 21	0
3	Талицкий район	МКОУ «Смолинская СОШ»	0,58
4	Пышминский район	МБОУ ПГО «Тупицынская НОШ»	0,65
5	Пышминский район	МБОУ ПГО «Тимохинская НОШ»	0,65
6	Талицкий район	МКОУ «Беляковская ООШ»	0,75
7	Серовский район	МБОУ СОШ с.Романово	1,08
8	город Алапаевск	МБОУ СОШ № 20	1,25
9	Таборинский район	МКОУ «Пальминская ООШ»	1,25
10	Слободо-Туринский район	МКОУ «Пушкаревская НОШ»	1,25

Как видно из таблицы 3.19, минимальное значение показателя «Наличие возможности оказания обучающимся психолого-педагогической, медицинской и социальной помощи», равное 0,00 балла, встречается в 2 учреждениях, что составляет 0,17 % от общего числа ОО Свердловской области.

Еще в 4 учреждениях (0,35 % от общего числа ОО Свердловской области) значение данного показателя менее 1,00 балла.

Низкие значения по данному критерию свидетельствуют о том, что среди образовательных услуг учреждений отсутствуют или недостаточно развиты условия для оказания обучающимся психолого-педагогической, медицинской и социальной помощи.

В учреждениях, указанных в таблице 3.19, следует разработать и реализовать комплекс мероприятий по повышению данного показателя. В частности, обеспечить

психолого-педагогическое консультирование обучающихся, их родителей (законных представителей) и педагогических работников; коррекционно-развивающие и компенсирующие занятия с обучающимися, логопедическую помощь обучающимся; комплекс реабилитационных и других медицинских мероприятий; помощь обучающимся в профориентации, получении профессии и социальной адаптации. Данным учреждениям необходимо руководствоваться нормами, указанными в ч. 2. ст. 42 Федерального закона от 29.12.2012 N 273-ФЗ (ред. от 29.07.2017) «Об образовании в Российской Федерации».

Следует отметить, что лишь в 376 учреждениях (32,89 % от общего числа ОО Свердловской области) значение показателя «Наличие возможности оказания обучающимся психолого-педагогической, медицинской и социальной помощи» превышает 8,00 баллов, что свидетельствует о достаточно низком уровне возможностей для получения обучающимися ОО Свердловской области психолого-педагогической, медицинской и социальной помощи.

Учреждения с наибольшими значениями указаны в таблице 3.20.

Таблица 3.20

Наибольшие значения показателя «Наличие возможности оказания обучающимся психолого-педагогической, медицинской и социальной помощи»

№	Административно-территориальная единица	Наименование ОО	Значение показателя (в баллах)
1	Государственные организации	ГКОУ СО «Верхнесинячихинская школа-интернат»	10
2	Государственные организации	ГКОУ СО «Сысертская школа-интернат»	10
3	город Екатеринбург	МАОУ СОШ № 71	10
4	Тавдинский район	МКОУ-ООШ № 8	10
5	Государственные организации	ГКОУ СО «Буткинская школа-интернат»	10
6	город Екатеринбург	МАОУ-СОШ № 156	9,97
7	Сухоложский район	МАОУ Гимназия № 1	9,96
8	Государственные организации	ГКОУ СО «Нижнетагильская школа - интернат»	9,96
9	Государственные организации	ГКОУ СО «Новоуральская школа № 2»	9,95
10	город Краснотурьинск	МАОУ СОШ № 10	9,92

Как видно из таблицы 3.20, максимальное значение показателя «Наличие возможности оказания обучающимся психолого-педагогической, медицинской и социальной помощи», равное 10,00 балла, встречается лишь в 4-х учреждениях: ГКОУ СО «Верхнесинячихинская школа-интернат» (Государственные организации), ГКОУ СО «Сысертская школа-интернат» (Государственные организации), МАОУ СОШ № 71 (г. Екатеринбург) и МКОУ-ООШ № 8 (Тавдинский район).

Именно в этих учреждениях отмечается высокий уровень условий для оказания обучающимся психолого-педагогической, медицинской и социальной помощи.

Показатель «Наличие условий организации обучения и воспитания обучающихся с ограниченными возможностями здоровья и инвалидов»

Среднее значение показателя «Наличие условий организации обучения и воспитания обучающихся с ограниченными возможностями здоровья и инвалидов» по Свердловской области равно 5,75 балла.

Отметим, что в 558 ОО Свердловской области (48,81 % от общего числа ОО) значение данного показателя ниже среднеобластного. В 585 ОО Свердловской области (51,19 % от общего числа ОО) значение показателя выше среднеобластного.

Следует отметить учреждения с наименьшими значениями по данному показателю (таблица 3.21).

Таблица 3.21

Наименьшие значения показателя «Наличие условий организации обучения и воспитания обучающихся с ограниченными возможностями здоровья и инвалидов»

№	Административно-территориальная единица	Наименование ОО	Значение показателя (в баллах)
1	Государственные организации	ГБПОУ СО «ИГРТ»	0,55
2	город Екатеринбург	МОУ СОШ № 75	0,84
3	Сысертский район	ГБОУ СО КШИ «СКК им.М.В.Баннх»	1
4	город Каменск-Уральский	МАОУ «Средняя школа №17»	1,57
5	Талицкий район	МКОУ «Беляковская ООШ»	1,63
6	город Екатеринбург	МАОУ гимназия №37	1,79
7	Тугулымский район	МБОУ Ядрышниковская ООШ № 22	1,99
8	город Полевской	МАОУ ПГО «Политехнический лицей № 21 «Эрудит»	2
9	Пригородный район	МБОУ СОШ № 21	2
10	Новолялинский район	МКОУ НГО «Шайтанская ООШ»	2,03

Как видно из таблицы 3.21, минимальное значение показателя «Наличие условий организации обучения и воспитания обучающихся с ограниченными возможностями здоровья и инвалидов», ниже 1,00 балла, встречается в 2 учреждении, что составляет 0,17 % от общего числа ОО Свердловской области.

В 43 учреждениях (3,76 % от общего числа ОО Свердловской области) значение данного показателя колеблется от 1,00 до 3,00 балла.

Низкие значения по данному показателю свидетельствуют о том, что среди образовательных услуг учреждений отсутствуют или недостаточно развиты условия для обучения и воспитания обучающихся с ограниченными возможностями здоровья и инвалидов.

В учреждениях, указанных в таблице 3.21, следует разработать и реализовать комплекс мероприятий по повышению данного показателя. В частности, рекомендуется обеспечить использование специальных образовательных программ и методов обучения и воспитания, специальных учебников, учебных пособий и дидактических материалов, специальных технических средств обучения коллективного и индивидуального пользования, предоставление услуг ассистента (помощника), оказывающего обучающимся необходимую техническую помощь, проведение групповых и индивидуальных коррекционных занятий, доступ в здания организаций, осуществляющих образовательную деятельность, и другие условия, без которых невозможно или затруднено освоение образовательных программ обучающимися с ограниченными возможностями здоровья.

Следует отметить, что в 63 учреждениях (5,51 % от общего числа ОО Свердловской области) значение показателя «Наличие условий организации обучения и воспитания обучающихся с ограниченными возможностями здоровья и инвалидов» превышает 8,00 баллов, что свидетельствует о достаточно высоком уровне возможностей для обучения и воспитания обучающихся с ограниченными возможностями здоровья и инвалидов.

Учреждения с наибольшими значениями по данному показателю указаны в таблице 3.22.

Таблица 3.22

Наибольшие значения показателя «Наличие условий организации обучения и воспитания обучающихся с ограниченными возможностями здоровья и инвалидов»

№	Административно-территориальная единица	Наименование ОО	Значение показателя (в баллах)
1	Верхотурский район	МКОУ «Красногорская СОШ»	10
2	город Екатеринбург	МБОУ - СОШ № 25	10
3	город Каменск-Уральский	Средняя школа № 2	9,83
4	город Нижний Тагил	МАОУ лицей №39	9,67
5	Государственные организации	ГКОУ СО «Школа города Лесного»	9,57
6	город Нижний Тагил	МБОУ СОШ «ЦО № 1»	9,47
7	Ирбитский район	МОУ «Речкаловская СОШ»	9,38
8	Государственные организации	ГАПОУ СО «ЕКТС»	9,35
9	Государственные организации	ГКОУ СО Верхнесалдинская школа	9,27
10	город Каменск-Уральский	Средняя школа №20	9,15

Как видно из таблицы 3.22, максимальное значение показателя «Наличие условий организации обучения и воспитания обучающихся с ограниченными возможностями здоровья и инвалидов», равное 10,00 балла, встречается только в двух учреждениях – МКОУ «Красногорская СОШ» (Верхотурский район), МБОУ - СОШ № 25 (г. Екатеринбург). Именно в этих учреждениях отмечается высокий уровень условий для обучения и воспитания обучающихся с ограниченными возможностями здоровья.

Таким образом, анализ результатов исследования показывает, что среднее значение группы показателей, характеризующих общий критерий оценки качества образовательной деятельности организаций, осуществляющих образовательную деятельность, касающиеся комфортности условий, в которых осуществляется образовательная деятельность по Свердловской области составляет 6,74 балла, что свидетельствует об удовлетворительном уровне комфортности указанных условий.

3.3. Показатели, характеризующие общий критерий оценки качества образовательной деятельности организаций, осуществляющих образовательную деятельность, касающийся доброжелательности, вежливости, компетентности работников

В группу показателей, характеризующих общий критерий оценки качества образовательной деятельности организаций, осуществляющих образовательную деятельность, касающийся доброжелательности, вежливости, компетентности работников, входят 2 показателя.

В ходе проведенной независимой оценки качества образовательной деятельности ОО Свердловской области были получены результаты:

Показатель «Доля получателей образовательных услуг, положительно оценивающих доброжелательность и вежливость работников организации от общего числа опрошенных получателей образовательных услуг»

Среднее значение показателя «Доля получателей образовательных услуг, положительно оценивающих доброжелательность и вежливость работников организации от общего числа опрошенных получателей образовательных услуг» по Свердловской области равно 8,29 балла. Такой показатель говорит о том, что более половины пользователей

образовательных услуг удовлетворены уровнем доброжелательности и вежливости работников ОО.

Отметим, что в 513 ОО Свердловской области (44,88 % от общего числа ОО) значение показателя ниже среднеобластного. В 630 ОО Свердловской области (55,12%) значение показателя выше среднеобластного.

Следует отметить учреждения с наименьшими значениями по данному показателю (таблица 3.23).

Таблица 3.23

Наименьшие значения показателя «Доля получателей образовательных услуг, положительно оценивающих доброжелательность и вежливость работников организации от общего числа опрошенных получателей образовательных услуг»

№	Административно-территориальная единица	Наименование ОО	Значение показателя (в баллах)
1	Пышминский район	МБОУ ПГО «Тимохинская НОШ»	0,63
2	Пышминский район	МБОУ ПГО «Тупицынская НОШ»	0,63
3	Государственные организации	ГБПОУ СО «ИГРТ»	0,75
4	Государственные организации	ГБОУ «Центр «Дар»	3,73
5	город Екатеринбург	МАОУ Гимназия № 8	3,75
6	Серовский район	МБОУ СОШ с.Романово	3,83
7	Новолялинский район	МКОУ НГО «Шайтанская ООШ»	3,87
8	город Нижний Тагил	МБОУ СОШ № 32 с углубленным изучением отдельных предметов	3,92
9	Новолялинский район	МКОУ НГО Павдинская СОШ	3,93
10	город Екатеринбург	МБОУ СОШ №36	3,95

Как видно из таблицы 3.23, минимальное значение показателя по критерию «Доля получателей образовательных услуг, положительно оценивающих доброжелательность и вежливость работников организации от общего числа опрошенных получателей образовательных услуг», равное 0,00 балла встречается в 3 учреждениях, что составляет 0,26 % от общего числа ОО Свердловской области.

Низкие значения показателя свидетельствуют о том, что в данных ОО получатели образовательных услуг достаточно низко оценивают доброжелательность и вежливость работников организации.

Следует отметить, что наибольшее значение показателя «Доля получателей образовательных услуг, положительно оценивающих доброжелательность и вежливость работников организации от общего числа опрошенных получателей образовательных услуг» составляет 10,00 баллов в 36 ОО Свердловской области (3,15 % от общего числа ОО).

Учреждения с наибольшими значениями показателя указаны в таблице 3.24.

Таблица 3.24

Наибольшие значения показателя «Доля получателей образовательных услуг, положительно оценивающих доброжелательность и вежливость работников организации от общего числа опрошенных получателей образовательных услуг»

№	Административно-территориальная единица	Наименование ОО	Значение показателя (в баллах)
1	Богдановичский район	МАОУ-Тыгишская СОШ	10
2	Пышминский район	МБОУ ПГО «ОСОШ»	10
3	город Каменск-Уральский	Средняя школа № 11	10

№	Административно-территориальная единица	Наименование ОО	Значение показателя (в баллах)
4	город Ивдель	МКОУ СОШ № 19 г.Ивделя п.Сама	10
5	город Нижний Тагил	МКОУ СОШ №8 пос. Висимо-Уткинск	10
6	город Серов	МБОУ СОШ №19	10
7	город Нижний Тагил	МАОУ НОШ № 43	10
8	город Нижняя Салда	МБОУ «СОШ №5»	10
9	Слободо-Туринский район	МКОУ «Пушкаревская НОШ»	10
10	Государственные организации	ГКОУ СО «Полевская школа»	10
11	Ачитский район	МКОУ АГО «Марикаршинская ООШ»	10
12	Ачитский район	МКОУ АГО «Гайнинская ООШ»	10
13	Ачитский район	МКОУ АГО «Верх-Тисинская ООШ»	10
14	город Нижний Тагил	МБОУ СОШ № 38	10
15	Тавдинский район	МКОУ-ООШ № 8	10
16	Ачитский район	МКОУ АГО «Нижнеарийская СОШ»	10
17	Слободо-Туринский район	МКОУ «Бобровская НОШ»	10
18	город Березовский	БМАОУ СОШ №33	10
19	Белоярский район	МБОУ «В(С)ОШ»	10
20	Шалинский район	МБОУ «Шалинская СОШ №90»	10
21	Невьянский район	МБОУ СОШ № 4	10
22	Алапаевский район	МОУ «Арамашевская СОШ имени М. Мантурова»	10
23	Нижнесергинский район	МАОУ СОШ №2 г. Михайловска	10
24	Талицкий район	МКОУ «Буткинская СОШ»	10
25	Талицкий район	МКОУ «Трехозерская ООШ»	10
26	Нижнесергинский район	МКОУ ООШ с. Старобухарово	10
27	Таборинский район	МКОУ «Кузнецовская ООШ»	10
28	Байкаловский район	МКОУ Чурманская ООШ	10
29	ЗАТО город Новоуральск	МАОУ «СОШ № 48»	10
30	Красноуфимский район	МКОУ «Саргаинская СОШ»	10
31	Серовский район	МБОУ СОШ № 4 р.п. Сосьва	10
32	город Екатеринбург	МАОУ Гимназия № 202 «Менталитет»	10
33	Режевский район	МБОУ СОШ №7	10
34	город Екатеринбург	МБОУ - СОШ № 25	10
35	город Краснотурьинск	МАОУ «СОШ № 15»	10
36	Богдановичский район	МАОУ - Грязновская СОШ	10

Как видно из таблицы 3.24, в указанных учреждениях показатель «Доля получателей образовательных услуг, положительно оценивающих доброжелательность и вежливость работников организации от общего числа опрошенных получателей образовательных услуг» равен 10,00 балла, что свидетельствует о том, что опрошенные респонденты полностью удовлетворены уровнем доброжелательности и вежливости работников ОО.

Показатель «Доля получателей образовательных услуг, удовлетворенных компетентностью работников организации, от общего числа опрошенных получателей образовательных услуг»

Среднее значение показателя «Доля получателей образовательных услуг, удовлетворенных компетентностью работников организации, от общего числа опрошенных получателей образовательных услуг» Свердловской области равно 8,46 балла.

Отметим, что в 507 ОО Свердловской области (44,35% от общего числа ОО) значение показателя ниже среднеобластного, в 636 (55,65%) ОО республики значение выше среднеобластного.

Следует отметить учреждения с наименьшими значениями по данному показателю (таблица 3.25).

Таблица 3.25

Наименьшие значения показателя «Доля получателей образовательных услуг, удовлетворенных компетентностью работников организации, от общего числа опрошенных получателей образовательных услуг»

№	Административно-территориальная единица	Наименование ОО	Значение показателя (в баллах)
1	Пышминский район	МБОУ ПГО «Тимохинская НОШ»	0,13
2	город Екатеринбург	МОУ СОШ № 75	4,17
3	Новолялинский район	МКОУ НГО Павдинская СОШ	4,29
4	Шалинский район	Филиал МБОУ «Шамарская СОШ № 26»- «Горная СОШ	4,38
5	Государственные организации	ГБОУ «Центр «Дар»	4,79
6	Серовский район	МБОУ СОШ с.Романово	4,96
7	Государственные организации	ГАПОУ СО «УКСАП»	5
8	Пригородный район	МБОУ СОШ № 21	5
9	город Екатеринбург	МАОУ Гимназия № 8	5
10	Государственные организации	ГБПОУ СО «ИГРТ»	5

Как видно из таблицы 3.25, минимальное значение показателя по критерию «Доля получателей образовательных услуг, удовлетворенных компетентностью работников организации, от общего числа опрошенных получателей образовательных услуг», равное 0,00 балла встречается в 1 учреждении, что составляет 0,09 % от общего числа ОО Свердловской области.

Низкие значения по данному критерию свидетельствуют о том, что большинство получателей образовательных услуг не удовлетворены компетентностью работников организации.

Следует отметить, что в 39 учреждениях (3,41 % от общего числа ОО Свердловской области) значение показателя «Доля получателей образовательных услуг, удовлетворенных компетентностью работников организации, от общего числа опрошенных получателей образовательных услуг» составляет 10,00 баллов, что свидетельствует о высокой удовлетворенности компетентностью работников организации.

Учреждения с наибольшими значениями по данному показателю указаны в таблице 3.26.

Таблица 3.26

Наибольшие значения показателя «Доля получателей образовательных услуг, удовлетворенных компетентностью работников организации, от общего числа опрошенных получателей образовательных услуг»

№	Административно-территориальная единица	Наименование ОО	Значение показателя (в баллах)
---	---	-----------------	--------------------------------

1	Богдановичский район	МАОУ-Тыгшская СОШ	10
2	Пышминский район	МБОУ ПГО «ОСОШ»	10
3	город Каменск-Уральский	Средняя школа № 11	10
4	город Ивдель	МКОУ СОШ № 19 г.Ивделя п.Сама	10
5	город Нижний Тагил	МКОУ СОШ №8 пос. Висимо-Уткинск	10
6	город Серов	МБОУ СОШ №19	10
7	город Нижний Тагил	МАОУ НОШ № 43	10
8	Слободо-Туринский район	МКОУ «Пушкаревская НОШ»	10
9	Государственные организации	ГКОУ СО «Полевская школа»	10
10	Ачитский район	МКОУ АГО «Гайнинская ООШ»	10
11	Ачитский район	МКОУ АГО «Верх-Тисинская ООШ»	10
12	город Нижний Тагил	МБОУ СОШ № 38	10
13	Тавдинский район	МКОУ-ООШ № 8	10
14	Ачитский район	МКОУ АГО «Нижнеарийская СОШ»	10
15	Слободо-Туринский район	МКОУ «Бобровская НОШ»	10
16	Невьянский район	МБОУ СОШ № 4	10
17	Алапаевский район	МОУ «Арамашевская СОШ имени М. Мантурова»	10
18	Нижнесергинский район	МАОУ СОШ №2 г. Михайловска	10
19	Талицкий район	МКОУ «Буткинская СОШ»	10
20	Талицкий район	МКОУ «Трехозерская ООШ»	10
21	Нижнесергинский район	МКОУ ООШ с. Старобухарово	10
22	Таборинский район	МКОУ «Кузнецовская ООШ»	10
23	Красноуфимский район	МКОУ «Саргаинская СОШ»	10
24	город Екатеринбург	МАОУ Гимназия № 202 «Менталитет»	10
25	Режевский район	МБОУ СОШ №7	10
26	город Екатеринбург	МБОУ - СОШ № 25	10
27	город Краснотурьинск	МАОУ «СОШ № 15»	10
28	Богдановичский район	МАОУ - Грязновская СОШ	10
29	Нижнесергинский район	МКОУ «Бисертская средняя школа №2»	10
30	Ирбитский район	МОУ «Килачевская СОШ»	10
31	Туринский район	Городищенская СОШ	10
32	город Нижний Тагил	МБОУ СОШ №87	10
33	Сысертский район	МАОУ ООШ №15	10
34	Государственные организации	ГКОУ СО «Школа № 1 города Лесного»	10
35	Государственные организации	ГКОУ СО «Сысертская школа-интернат»	10
36	Талицкий район	МКОУ «Вновь-Юрмытская средняя общеобразовательная школа»	10
37	Сухоложский район	МБОУ ООШ № 11	10
38	Верхотурский район	МКОУ «Меркушинская ООШ»	10
39	город Кировград	МАОУ СОШ №1	10

Следует отметить, что в 840 учреждениях (73,49 % от общего числа ОО Свердловской области) значение показателя «Доля получателей образовательных услуг, удовлетворенных компетентностью работников организации, от общего числа опрошенных получателей образовательных услуг» превышает 8,00 баллов, что свидетельствует о достаточно высоком уровне компетентности работников образовательных организации.

В целом, анализ результатов исследования показывает, что среднее значение группы показателей, характеризующих общий критерий оценки качества образовательной деятельности организаций, осуществляющих образовательную деятельность, касающийся доброжелательности, вежливости, компетентности работников, по Свердловской области составляет 8,38 баллов.

3.4. Показатели, характеризующие общий критерий оценки качества образовательной деятельности организаций, осуществляющих образовательную деятельность, касающиеся удовлетворенности качеством образовательной деятельности организаций

В группу показателей, характеризующих общий критерий оценки качества образовательной деятельности организаций, осуществляющих образовательную деятельность, касающиеся удовлетворенности качеством образовательной деятельности организаций, входят 3 показателя.

В ходе проведенной независимой оценки качества образовательной деятельности ОО Свердловской области были получены результаты:

Показатель «Доля получателей образовательных услуг, удовлетворенных материально-техническим обеспечением организации, от общего числа опрошенных получателей образовательных услуг»

Среднее значение показателя «Доля получателей образовательных услуг, удовлетворенных материально-техническим обеспечением организации, от общего числа опрошенных получателей образовательных услуг» Свердловской области равно 7,43 балла.

Отметим, что в 630 ОО Свердловской области (55,12 % от общего числа ОО) значение показателя выше среднеобластного, в 513 учреждениях ОО Свердловской области значение ниже среднеобластного (44,88 % от общего числа ОО).

Следует отметить учреждения с нулевыми показателями по данному показателю (таблица 3.27). Всего их 3 из 1143, что составляет 0,26 % от общего числа ОО Свердловской области.

Таблица 3.27

Наименьшие значения показателя «Доля получателей образовательных услуг, удовлетворенных материально-техническим обеспечением организации, от общего числа опрошенных получателей образовательных услуг»

№	Административно-территориальная единица	Наименование ОО	Значение показателя (в баллах)
1	Красноуфимский район	МКОУ «Саргаинская СОШ»	0
2	город Полевской	МАОУ ПГО «Политехнический лицей № 21 «Эрудит»	0
3	Пригородный район	МБОУ СОШ № 21	0
4	Пышминский район	МБОУ ПГО «Тимохинская НОШ»	0,25
5	Государственные организации	ГБОУ «Центр «Дар»	2,34
6	Нижнесергинский район	МКОУ СОШ № 8 р.п. Атиг	2,5
7	Новолялинский район	МКОУ НГО Павдинская СОШ	2,5
8	город Екатеринбург	МБОУ СОШ №36	2,6
9	Государственные организации	ГКОУ СО «Богданоичская школа-интернат»	3,17
10	Серовский район	МБОУ СОШ с.Романово	3,28

Следует предположить, что критичные нулевые показатели по данному показателю связаны с существенными недостатками материально-технического обеспечения организации.

Учреждения с наибольшими значениями по данному критерию указаны в таблице 3.28.

Таблица 3.28

Наибольшие значения показателя «Доля получателей образовательных услуг, удовлетворенных материально-техническим обеспечением организации, от общего числа опрошенных получателей образовательных услуг»

№	Административно-территориальная единица	Наименование ОО	Значение показателя (в баллах)
1	Богдановичский район	МАОУ-Тыгишская СОШ	10
2	Пышминский район	МБОУ ПГО «ОСОШ»	10
3	город Каменск-Уральский	Средняя школа № 11	10
4	Слободо-Туринский район	МКОУ «Пушкаревская НОШ»	10
5	Алапаевский район	МОУ «Арамашевская СОШ имени М. Мантурова»	10
6	Талицкий район	МКОУ «Буткинская СОШ»	10
7	Талицкий район	МКОУ «Трехозерская ООШ»	10
8	город Екатеринбург	МАОУ Гимназия № 202 «Менталитет»	10
9	город Екатеринбург	МБОУ - СОШ № 25	10
10	город Краснотурьинск	МАОУ «СОШ № 15»	10
11	Богдановичский район	МАОУ - Грязновская СОШ	10
12	Ирбитский район	МОУ «Килачевская СОШ»	10
13	Государственные организации	ГКОУ СО «Серовский Детский Дом-Школа»	10
14	город Верхняя Пышма	МКОУ «ООШ № 29»	10
15	Верхотурский район	МКОУ «Усть-Салдинская СОШ»	10

Как видно из таблицы 3.28, максимальное значение показателя по критерию «Доля получателей образовательных услуг, удовлетворенных материально-техническим обеспечением организации, от общего числа опрошенных получателей образовательных услуг», равное 10,00 баллов, встречается в 15 учреждениях из 1143, что составляет 1,31 % от общего числа ОО Свердловской области.

Показатель «Доля получателей образовательных услуг, удовлетворенных качеством предоставляемых образовательных услуг, от общего числа опрошенных получателей образовательных услуг»

Среднее значение показателя «Доля получателей образовательных услуг, удовлетворенных качеством предоставляемых образовательных услуг, от общего числа опрошенных получателей образовательных услуг» по Свердловской области равно 8,04 балла.

Отметим, что в 525 ОО Свердловской области (45,93 % от общего числа ОО) значение показателя ниже среднеобластного, в 618 учреждениях ОО Свердловской области значение показателя выше среднеобластного (54,07 % от общего числа ОО).

Следует отметить учреждения с нулевыми значениями показателя (таблица 3.29). Всего 1 учреждение из 1143, что составляет 0,09 % от общего числа учреждений. Критичные нулевые значения и низкие значения показателя связаны со значительными недостатками

качества предоставляемых образовательных услуг и низкой долей получателей образовательных услуг, удовлетворенных качеством образовательной деятельности.

Таблица 3.29

Наименьшие значения показателя «Доля получателей образовательных услуг, удовлетворенных качеством предоставляемых образовательных услуг, от общего числа опрошенных получателей образовательных услуг»

№	Административно-территориальная единица	Наименование ОО	Значение показателя (в баллах)
1	Пышминский район	МБОУ ПГО «Тимохинская НОШ»	0
2	Государственные организации	ГБПОУ СО «ИГРТ»	0,35
3	Шалинский район	Филиал МБОУ «Шамарская СОШ № 26»- «Горная СОШ	1,88
4	город Нижняя Тура	МАОУ НТГО «СОШ № 2»	2,42
5	город Нижняя Тура	МАОУ НТГО «СОШ №3»	2,72
6	Новолялинский район	МКОУ НГО «Шайтанская ООШ»	3,42
7	Серовский район	МБОУ СОШ с.Романово	3,55
8	город Нижний Тагил	МБОУ СОШ № 32 с углубленным изучением отдельных предметов	3,64
9	город Екатеринбург	МБОУ СОШ №36	3,76
10	Государственные организации	ГБОУ «Центр «Дар»	3,84

Учреждения с наибольшими значениями по данному показателю указаны в таблице 3.30.

Таблица 3.30

Наибольшие значения показателя «Доля получателей образовательных услуг, удовлетворенных качеством предоставляемых образовательных услуг, от общего числа опрошенных получателей образовательных услуг»

№	Административно-территориальная единица	Наименование ОО	Значение показателя (в баллах)
1	Богдановичский район	МАОУ-Тыгишская СОШ	10
2	Пышминский район	МБОУ ПГО «ОСОШ»	10
3	город Каменск-Уральский	Средняя школа № 11	10
4	Алапаевский район	МОУ «Арамашевская СОШ имени М. Мантурова»	10
5	Талицкий район	МКОУ «Буткинская СОШ»	10
6	Талицкий район	МКОУ «Трехозерская ООШ»	10
7	город Екатеринбург	МАОУ Гимназия № 202 «Менталитет»	10
8	город Краснотурьинск	МАОУ «СОШ № 15»	10
9	Богдановичский район	МАОУ - Грязновская СОШ	10
10	Ирбитский район	МОУ «Килачевская СОШ»	10
11	Государственные организации	ГКОУ СО «СЕРОВСКИЙ ДЕТСКИЙ ДОМ-ШКОЛА»	10
12	Государственные организации	ГКОУ СО «Полевская школа»	10

№	Административно-территориальная единица	Наименование ОО	Значение показателя (в баллах)
13	Туринский район	Городищенская СОШ	10
14	город Ивдель	МКОУ СОШ № 19 г.Ивделя п.Сама	10
15	Нижнесергинский район	МКОУ ООШ с.Старобухарово	10
16	Таборинский район	МКОУ «Кузнецовская ООШ»	10
17	город Нижний Тагил	МКОУ СОШ №8 пос. Висимо-Уткинск	10
18	город Серов	МБОУ СОШ №19	10
19	город Нижний Тагил	МАОУ НОШ № 43	10
20	Режевский район	МБОУ СОШ №7	10
21	Верхотурский район	МКОУ «Меркушинская ООШ»	10
22	Ачитский район	МКОУ АГО «Ключевская ООШ»	10

Как видно из таблицы 3.30, максимальное значение показателя «Доля получателей образовательных услуг, удовлетворенных качеством предоставляемых образовательных услуг, от общего числа опрошенных получателей образовательных услуг», равное 10,00 баллам, встречается в 22 учреждениях, что составляет 1,92 % от общего числа ОО Свердловской области. Такие учреждения демонстрируют наилучшие практики по данному показателю.

Показатель «Доля получателей образовательных услуг, которые готовы рекомендовать организацию родственникам и знакомым, от общего числа опрошенных получателей образовательных услуг»

Среднее значение показателя «Доля получателей образовательных услуг, которые готовы рекомендовать организацию родственникам и знакомым, от общего числа опрошенных получателей образовательных услуг» по Свердловской области равно 8,02 балла.

Отметим, что в 496 ОО Свердловской области (43,39 % от общего числа ОО) значение показателя выше среднеобластного, в 647 ОО Свердловской области значение показателя ниже среднеобластного (56,61 % от общего числа ОО).

Следует отметить учреждения с наименьшими значениями показателя (таблица 3.31).

Таблица 3.31

Наименьшие значения показателя «Доля получателей образовательных услуг, которые готовы рекомендовать организацию родственникам и знакомым, от общего числа опрошенных получателей образовательных услуг»

№	Административно-территориальная единица	Наименование ОО	Значение показателя (в баллах)
1	город Полевской	МАОУ ПГО «Политехнический лицей № 21 «Эрудит»	0
2	Пышминский район	МБОУ ПГО «Тимохинская НОШ»	0,08
3	Государственные организации	ГБПОУ СО «ИГРТ»	0,14
4	Государственные организации	ГБОУ «Центр «Дар»	2,33
5	Серовский район	МБОУ СОШ с.Романово	2,35
6	Новолялинский район	МКОУ НГО «Шайтанская ООШ»	2,44
7	город Нижняя Тура	МАОУ НТГО «СОШ № 2»	2,44
8	город Екатеринбург	МБОУ СОШ №36	2,45

9	Тугулымский район	МБОУ Ядрышниковская ООШ № 22	2,82
10	город Нижняя Тура	МАОУ НТГО «СОШ №3»	2,86

Как видно из таблицы 3.31, минимальное значение показателя «Доля получателей образовательных услуг, которые готовы рекомендовать организацию родственникам и знакомым, от общего числа опрошенных получателей образовательных услуг», равное 0,00 баллов, встречается в 1 учреждении, что составляет 0,09 % от общего числа ОО Свердловской области. В 12 учреждениях (1,05 % от общего числа ОО) значение данного показателя колеблется от 1,00 до 3,00 балла.

Низкие значения по данному показателю свидетельствуют о том, что часть получателей образовательных услуг не готова рекомендовать организацию родственникам и знакомым, а при рекомендациях обязательно укажут на наличие значительных недостатков в деятельности ОО.

Учреждения с наибольшими показателями по данному показателю указаны в таблице 3.32.

Таблица 3.32

Наибольшие значения показателя «Доля получателей образовательных услуг, которые готовы рекомендовать организацию родственникам и знакомым, от общего числа опрошенных получателей образовательных услуг»

№	Административно-территориальная единица	Наименование ОО	Значение показателя (в баллах)
1	Богдановичский район	МАОУ-Тыгишская СОШ	10
2	Пышминский район	МБОУ ПГО «ОСОШ»	10
3	город Каменск-Уральский	Средняя школа № 11	10
4	Алапаевский район	МОУ «Арамашевская СОШ имени М. Мантурова»	10
5	Талицкий район	МКОУ «Буткинская СОШ»	10
6	Талицкий район	МКОУ «Трехозерская ООШ»	10
7	город Краснотурьинск	МАОУ «СОШ № 15»	10
8	Богдановичский район	МАОУ - Грязновская СОШ	10
9	Ирбитский район	МОУ «Килачевская СОШ»	10
10	Туринский район	Городищенская СОШ	10
11	город Ивдель	МКОУ СОШ № 19 г.Ивделя п.Сама	10
12	Нижнесергинский район	МКОУ ООШ с.Старобухарово	10
13	город Нижний Тагил	МКОУ СОШ №8 пос. Висимо-Уткинск	10
14	город Серов	МБОУ СОШ №19	10
15	город Нижний Тагил	МАОУ НОШ № 43	10
16	Верхотурский район	МКОУ «Меркушинская ООШ»	10
17	город Нижняя Салда	МБОУ «СОШ №5»	10
18	город Нижний Тагил	МБОУ СОШ №87	10
19	Серовский район	МБОУ СОШ № 4 р.п. Сосьва	10
20	Талицкий район	МКОУ «Вновь-Юрмытская средняя общеобразовательная школа»	10
21	Государственные организации	ГКОУ СО «Сысертская школа-интернат»	10
22	Слободо-Туринский район	МКОУ «Пушкаревская НОШ»	10
23	Верхотурский район	МКОУ «Усть-Салдинская СОШ»	10
24	Тавдинский район	МКОУ ООШ д.Увал	10

Как видно из таблицы 3.32, максимальное значение показателя «Доля получателей образовательных услуг, которые готовы рекомендовать организацию родственникам и знакомым, от общего числа опрошенных получателей образовательных услуг», равное 10,00 баллам, встречается в 24 учреждениях (2,09 % от общего числа ОО Свердловской области).

Полученные результаты свидетельствуют о том, что требуется изучение степени удовлетворенности качеством образовательных услуг с целью выявления слабых сторон в образовательной деятельности ОО. Соответственно, повышение качества образовательной деятельности учреждения и оценка по показателю «Доля получателей образовательных услуг, которые готовы рекомендовать организацию родственникам и знакомым, от общего числа опрошенных получателей образовательных услуг» требует разработки различных направлений работы педагогического коллектива, нацеленной на удовлетворение образовательных потребностей, учет педагогами индивидуальных особенностей обучающихся, продуктивной, эффективной работы, удовлетворяющей большую часть родительской общественности. Ведь именно высокая степень удовлетворенности родителей образовательной организацией может свидетельствовать о целенаправленной работе администрации образовательного учреждения, педагогического коллектива над развитием и совершенствованием учебно-воспитательного процесса.

Анализ результатов исследования показывает, что среднее значение критерия «Интегральное значение доли респондентов, удовлетворенных качеством образовательной деятельности в части показателей, характеризующих общий критерий оценки качества образовательной деятельности организаций, осуществляющих образовательную деятельность, касающихся удовлетворенности качеством образовательной деятельности организаций» по Свердловской области составляет 7,83 балла.

3.5. Итоговое значение интегрального показателя и среднее (нормированное по числу показателей) значение интегрального показателя

Согласно методике расчета интегральных показателей по проведению независимой оценки качества образовательной деятельности максимальное значение интегральных показателей группы 1 и 2 может быть равно 10,00 баллов, максимальное значение доли получателей образовательных услуг, удовлетворенных качеством образовательной деятельности, входящих в группу 3 и 4, также составляет 10,00 баллов.

Сравним показатели, полученные в ходе исследования образовательной деятельности ОО Свердловской области, с максимально возможными значениями (таблица 3.33).

Таблица 3.33

Сравнение значений показателей, характеризующих качество образовательной деятельности ОО Свердловской области, с максимально возможными значениями

Наименование показателя	Значение показателя в Свердловской области	Максимально возможное значение показателя	Разница между значением показателя по Свердловской области и максимально возможным значением
1. Показатели, характеризующие общий критерий оценки качества образовательной деятельности организаций, осуществляющих образовательную деятельность, касающиеся открытости и доступности информации об	6,9	10,00	- 3,1

Наименование показателя	Значение показателя в Свердловской области	Максимально возможное значение показателя	Разница между значением показателя по Свердловской области и максимально возможным значением
организациях, осуществляющих образовательную деятельность:			
1.1 Полнота и актуальность информации об организации, осуществляющей образовательную деятельность, размещенной на официальном сайте организации в сети «Интернет»;	9,13	10,00	- 0,87
1.2 Наличие на официальном сайте организации в сети Интернет сведений о педагогических работниках организации;	8,50	10,00	- 1,5
1.3 Доступность взаимодействия с образовательной организацией по телефону, электронной почте, с помощью электронных сервисов, предоставляемых на официальном сайте организации в сети интернет, в том числе наличие возможности внесения предложений, направленных на улучшение работы организации;	5,75	10,00	- 4,25
1.4 Доступность сведений о ходе рассмотрения обращений, поступивших от заинтересованных граждан (по телефону, электронной почте, с помощью электронных сервисов, доступных на официальном сайте организации).	4,24	10,00	- 5,76
2. Показатели, характеризующие общий критерий оценки качества образовательной деятельности организаций, осуществляющих образовательную деятельность, касающиеся комфортности условий, в которых осуществляется образовательная деятельность:	5,98	10,00	- 3,26
2.1 Материально-техническое и информационное обеспечение организации оценивается по результатам анализа материалов самообследования или данных, представленных на сайте образовательной организации в сравнении со средним по городу (региону);	6,77	10,00	- 3,23
2.2 Наличие необходимых условий для охраны и укрепления здоровья, организации питания обучающихся;	7,50	10,00	- 2,5
2.3 Условия для индивидуальной работы с обучающимися;	7,12	10,00	- 2,88
2.4 Наличие дополнительных образовательных программ;	5,87	10,00	- 4,13

Наименование показателя	Значение показателя в Свердловской области	Максимально возможное значение показателя	Разница между значением показателя по Свердловской области и максимально возможным значением
2.5 Наличие возможности развития творческих способностей и интересов обучающихся, включая их участие в конкурсах и олимпиадах (в том числе во всероссийских и международных), выставках, смотрах, физкультурных мероприятиях, спортивных мероприятиях, в том числе в официальных спортивных соревнованиях, и других массовых мероприятиях;	6,46	10,00	- 3,54
2.6 Наличие возможности оказания обучающимся психолого-педагогической, медицинской и социальной помощи;	6,93	10,00	- 3,07
2.7 Наличие условий организации обучения и воспитания обучающихся с ограниченными возможностями здоровья и инвалидов.	5,75	10,00	- 4,25
3. Показатели, характеризующие общий критерий оценки качества образовательной деятельности организаций, осуществляющих образовательную деятельность, касающийся доброжелательности, вежливости, компетентности работников	8,38	10,00	- 1,62
3.1 Доля получателей образовательных услуг, положительно оценивающих доброжелательность и вежливость работников организации от общего числа опрошенных получателей образовательных услуг;	8,29	10,00	- 1,71
3.2 Доля получателей образовательных услуг, удовлетворенных компетентностью работников организации, от общего числа опрошенных получателей образовательных услуг.	8,46	10,00	- 1,54
4. Показатели, характеризующие общий критерий оценки качества образовательной деятельности организаций, осуществляющих образовательную деятельность, касающиеся удовлетворенности качеством образовательной деятельности организаций:	7,83	10,00	- 2,17
4.1 Доля получателей образовательных услуг, удовлетворенных материально-техническим обеспечением организации, от общего числа опрошенных получателей	7,43	10,00	- 2,57

Наименование показателя	Значение показателя в Свердловской области	Максимально возможное значение показателя	Разница между значением показателя по Свердловской области и максимально возможным значением
образовательных услуг;			
4.2 Доля получателей образовательных услуг, удовлетворенных качеством предоставляемых образовательных услуг, от общего числа опрошенных получателей образовательных услуг;	8,04	10,00	- 1,96
4.3 Доля получателей образовательных услуг, которые готовы рекомендовать организацию родственникам и знакомым, от общего числа опрошенных получателей образовательных услуг.	8,02	10,00	- 1,98
Итоговое значение интегрального показателя	114,26	160,00	- 45,74
Среднее нормированное (по числу показателей)	7,14	10,00	- 2,86

Как видно из таблицы 3.33, значения одного из 16 показателей составляют менее 5,00 баллов, что в 2 раза меньше максимально возможного значения по данным показателям. Значения остальных показателей выше средних значений (более 5,00 баллов).

Следует выделить учреждения с наибольшими и наименьшими значениями итогового интегрального показателя в Свердловской области (таблицы 3.34, 3.35).

Таблица 3.34

Список ОО Свердловской области
с наибольшими значениями итогового интегрального показателя
и среднего (нормированного по числу показателей) значения
интегрального показателя

Позиция ОО в рейтинге по Свердловск ой области	Административно- территориальная единица	Наименование ОО	Значение итогового интегральног о показателя (в баллах)	Среднее (нормированн ое по числу показателей) значение интегральног о показателя (в баллах)
1	город Нижняя Салда	МБОУ «СОШ №10»	141,74	8,86
2	город Екатеринбург	МАОУ СОШ с углублённым изучением отдельных предметов № 53	141,68	8,86
3	Сухоложский район	МАОУ Гимназия № 1	140,86	8,8
4	Алапаевский район	МОУ «Арамашевская СОШ имени М. Мантурова»	140,66	8,79
5	Режевский район	МБОУ СОШ №46	140,42	8,78
6	Государственные организации	ГБПОУ СО «ТМТ»	140,31	8,77
7	Сухоложский район	МАОУ СОШ №17	139,81	8,74
8	город Нижний Тагил	МАОУ лицей №39	139,69	8,73
9	город Каменск- Уральский	Средняя школа № 21	139,16	8,7
10	город Первоуральск	МАОУ «Лицей №21»	139,08	8,69
11	город Екатеринбург	МАОУ СОШ № 138	139,02	8,69
12	город Екатеринбург	МАОУ гимназия № 176	138,66	8,67
13	город Краснотурьинск	МАОУ СОШ № 10	138,51	8,66
14	Государственные организации	ГБПОУ СО «Ревдинский педагогический колледж»	138,47	8,65
15	город Серов	МБОУ СОШ №19	138,25	8,64
16	Талицкий район	МКОУ «Буткинская СОШ»	138,25	8,64
17	Государственные организации	ГКОУ СО «Красноуфимская школа- интернат»	138,01	8,63
18	Пышминский район	МАОУ «НТГ»	137,89	8,62
19	город Кировград	МАОУ СОШ №8	137,83	8,61
20	Государственные организации	ГКОУ СО «Полевская школа»	137,8	8,61
21	Богдановичский район	МАОУ - СОШ № 2	137,63	8,6
22	Сысертский район	МАОУ СОШ № 3	137,45	8,59

23	Богдановичский район	МАОУ-Тыгишская СОШ	137	8,56
24	город Каменск-Уральский	Средняя школа №20	136,7	8,54
25	Туринский район	Городищенская СОШ	136,39	8,52
26	Государственные организации	ГКОУ СО «Березовская школа-интернат»	136,33	8,52
27	город Ревда	МАОУ «Еврогимназия»	135,94	8,5
28	город Екатеринбург	МАОУ гимназия № 39 «Французская гимназии»	135,92	8,5
29	Государственные организации	ГБПОУ СО «Северный педагогический колледж»	135,76	8,49
30	город Первоуральск	МАОУ СОШ №15	135,65	8,48
31	Слободо-Туринский район	МКОУ «НИЦИНСКАЯ СОШ»	135,53	8,47
32	город Нижний Тагил	МБОУ СОШ «ЦО № 1»	135,45	8,47
33	город Березовский	Березовское МКОУ ООШ № 30	135,29	8,46
34	город Нижний Тагил	МБОУ СОШ № 35	135,26	8,45
35	Государственные организации	ГКОУ СО «Школа города Лесного»	135,06	8,44
36	Государственные организации	ГБПОУ СО «ЕТХМ»	135,05	8,44

Таким образом, по результатам исследования наибольшее значение итогового интегрального показателя среди ОО Свердловской области составляет 141,74 балла в МБОУ «СОШ №10» (город Нижняя Салда). При этом среднее (нормированное по числу показателей) значение интегрального показателя в МБОУ «СОШ №10» (город Нижняя Салда) составляет 8,86 балла из максимальных 10,00 баллов, что свидетельствует о достаточно высоком уровне качества образовательной деятельности в указанной ОО.

Таблица 3.35

Список ОО Свердловской области с наименьшими значениями итогового интегрального показателя и среднего (нормированного по числу показателей) значения интегрального показателя

Позиция ОО в рейтинге по Свердловской области	Административно-территориальная единица	Наименование ОО	Значение итогового интегрального показателя (в баллах)	Среднее (нормированное по числу показателей) значение интегрального показателя (в баллах)
---	---	-----------------	--	---

Позиция ОО в рейтинге по Свердловск ой области	Административно- территориальная единица	Наименование ОО	Значение итогового интегральног о показателя (в баллах)	Среднее (нормированн ое по числу показателей) значение интегральног о показателя (в баллах)
1	Гаринский район	МКОУ Пуксинская СОШ	89,61	5,6
2	Таборинский район	МКОУ «Пальминская ООШ»	89,51	5,59
3	город Красноуфимск	Пудлинговская ОШ	89,39	5,59
4	город Кировград	МАОУ СОШ № 17	89,3	5,58
5	Байкаловский район	МКОУ Баженовская СОШ	89,23	5,58
6	город Нижняя Тура	МБОУ «ИСОШ»	88,92	5,56
7	Артемовский район	МБОУ «СОШ №6»	88,75	5,55
8	город Березовский	БМАОУ СОШ № 32	87,88	5,49
9	город Екатеринбург	МАОУ СОШ № 59	87,81	5,49
10	город Екатеринбург	МАОУ СОШ № 134	87,76	5,49
11	Государственные организации	ГАПОУ СО «УКСАП»	87,76	5,49
12	Нижнесергинский район	МКОУ СОШ п. Красноармеец	87,75	5,48
13	город Екатеринбург	МБОУ СОШ №127	87,7	5,48
14	город Каменск- Уральский	ВСОШ №1	87,05	5,44
15	Талицкий район	МКОУ «Вихляевская ООШ»	86,58	5,41
16	Государственные организации	ГКОУ СО «Каменск- Уральская школа № 1»	86,04	5,38
17	город Серов	МАОУ СОШ № 20	85,75	5,36
18	город Нижняя Тура	МАОУ НТГО «СОШ №3»	85,19	5,32
19	город Березовский	Березовское МАОУ СОШ № 21	84,86	5,3
20	город Нижний Тагил	МБОУ СОШ № 72	84,37	5,27
21	город Каменск- Уральский	Основная школа №14	84,15	5,26
22	Тугулымский район	МБОУ Тугулымская вечерняя (сменная) общеобразовательная школа	84,08	5,26
23	город Кировград	МАОУ СОШ №1	84	5,25
24	город Екатеринбург	МБОУ СОШ № 221	82,91	5,18
25	город Нижняя Тура	МБОУ Косьинская СОШ	81,71	5,11
26	Серовский район	МБОУ СОШ № 1 п. Восточный	80,75	5,05

Позиция ОО в рейтинге по Свердловск ой области	Административно- территориальная единица	Наименование ОО	Значение итогового интегральног о показателя (в баллах)	Среднее (нормированн ое по числу показателей) значение интегральног о показателя (в баллах)
27	город Алапаевск	МБОУ СОШ № 20	80,67	5,04
28	Государственные организации	ГКОУ СО «Екатеринбургская школа № 14»	79,5	4,97
29	Новолялинский район	МКОУ НГО «Павдинская СОШ»	78,9	4,93
30	Тугулымский район	МБОУ Яровская СОШ №30	78,52	4,91
31	город Полевской	МБОУ ПГО «СОШ п. Зюзельский»	78,46	4,9
32	Государственные организации	ГКОУ СО «Ивдельская школа- интернат»	76,96	4,81
33	Новолялинский район	МКОУ НГО Павдинская СОШ	76,88	4,81
34	город Нижний Тагил	МБОУ СОШ № 41	76,25	4,77
35	Талицкий район	МКОУ «Талицкая ООШ № 8»	75,91	4,74
36	город Нижняя Тура	МАОУ НТГО «СОШ № 2»	72,48	4,53
37	город Полевской	МАОУ ПГО «Политехнический лицей № 21 «Эрудит»	70,5	4,41
38	Пышминский район	МБОО ПГО «Тупицынская НОШ»	68,21	4,26
39	город Серов	МБОУ СОШ п. Красноглинный	68,17	4,26
40	Талицкий район	МКОУ «Беляковская ООШ»	67,65	4,23
41	город Нижний Тагил	МБОУ СОШ № 32 с углубленным изучением отдельных предметов	67,44	4,22
42	город Екатеринбург	МБОУ СОШ №36	66,98	4,19
43	Государственные организации	ГБОУ «Центр «Дар»	62,47	3,9
44	Тугулымский район	МБОУ Ядрышниковская ООШ № 22	61,47	3,84
45	город Екатеринбург	МОУ СОШ № 75	58,38	3,65
46	Серовский район	МБОУ СОШ с.Романово	52,37	3,27
47	Государственные	ГБПОУ СО «ИГРТ»	50,98	3,19

Позиция ОО в рейтинге по Свердловск ой области	Административно- территориальная единица	Наименование ОО	Значение итогового интегральног о показателя (в баллах)	Среднее (нормированн ое по числу показателей) значение интегральног о показателя (в баллах)
	организации			
48	Пригородный район	МБОУ СОШ № 21	46,5	2,91
49	Новолялинский район	МКОУ НГО «Шайтанская ООШ»	39,12	2,45
50	Пышминский район	МБОУ ПГО « Тимохинская НОШ»	37,06	2,32

Таким образом, по результатам исследования наименьшее значение итогового интегрального показателя среди ОО Свердловской области составляет 37,06 балла в МБОУ ПГО «Тимохинская НОШ» (Пышминский район). При этом среднее (нормированное по числу показателей) значение интегрального показателя в МБОУ ПГО «Тимохинская НОШ» (Пышминский район) составляет 2,32 балла, что практически в 4,3 раза меньше максимально возможного значения интегрального показателя (10,00 баллов), и на 6,54 балла меньше наибольшего значения итогового интегрального показателя среди ОО Свердловской области (141,74 балла), выявленного в МБОУ «СОШ №10» (город Нижняя Салда). Полученные результаты свидетельствуют о низком качестве образовательной деятельности в указанном учреждении.

Рассмотрим значение итогового значения интегрального показателя и среднее (нормированное по числу показателей) значение интегрального показателя по административно-территориальным единицам Свердловской области (таблица 3.36).

Таблица 3.36

**Итоговое значение интегрального показателя
и среднее (нормированное по числу показателей) значение
интегрального показателя**

по административно-территориальным единицам Свердловской области

Позиция АТЕ в рейтинге по Свердловской области	Административно- территориальная единица	Значение итогового интегрального показателя (в баллах)	Среднее (нормированное по числу показателей) значение интегрального показателя (в баллах)
1	ЗАТО поселок Уральский	124,98	7,81
2	город Заречный	123,96	7,75
3	город Карпинск	122,88	7,68
4	ЗАТО город Новоуральск	122,64	7,67
5	Сухоложский район	122,33	7,65
6	Туринский район	122,14	7,63
7	город Качканар	120,65	7,54
8	город Нижняя Салда	120,15	7,51
9	ЗАТО город Лесной	119,85	7,49
10	Ирбитский район	118,93	7,43

Позиция АТЕ в рейтинге по Свердловской области	Административно-территориальная единица	Значение итогового интегрального показателя (в баллах)	Среднее (нормированное по числу показателей) значение интегрального показателя (в баллах)
11	город Ревда	118,57	7,41
12	город Камышлов	118,5	7,41
13	Богдановичский район	118,37	7,4
14	Государственные организации	117,94	7,37
15	Невьянский район	117,77	7,36
16	город Первоуральск	117,42	7,34
17	город Красноуральск	117,35	7,33
18	город Асбест	116,54	7,28
19	город Каменск-Уральский	116,48	7,28
20	город Нижний Тагил	116,36	7,27
21	Каменский район	115,8	7,24
22	Красноуфимский район	115,35	7,21
23	Артинский район	115,26	7,2
24	город Кировград	115,14	7,2
25	Режевский район	114,98	7,19
26	Артемовский район	114,81	7,18
27	Алапаевский район	114,69	7,17
28	город Екатеринбург	114,5	7,16
29	город Ирбит	114,46	7,15
30	Тавдинский район	114,29	7,14
31	Слободо-Туринский район	113,65	7,1
32	город Красноуфимск	113,58	7,1
33	Верхнесалдинский район	113,54	7,1
34	город Краснотурьинск	113,46	7,09
35	Ачитский район	113,29	7,08
36	Шалинский район	113,03	7,06
37	Талицкий район	113,02	7,06
38	город Алапаевск	111,93	7
39	Камышловский район	111,79	6,99
40	ЗАТО поселок Свободный	111,75	6,98
41	город Североуральск	111,21	6,95
42	город Серов	110,82	6,93
43	Белоярский район	110,79	6,92
44	город Кушва	110,36	6,9
45	город Березовский	109,6	6,85
46	город Верхняя Пышма	109,23	6,83
47	Нижнесергинский район	108,48	6,78
48	Сысертский район	108,26	6,77
49	Верхотурский район	108,12	6,76
50	Пышминский район	106,79	6,67
51	Байкаловский район	106,3	6,64
52	Таборинский район	106,14	6,63
53	город Полевской	105,61	6,6

Позиция АТЕ в рейтинге по Свердловской области	Административно-территориальная единица	Значение итогового интегрального показателя (в баллах)	Среднее (нормированное по числу показателей) значение интегрального показателя (в баллах)
54	Пригородный район	104,66	6,54
55	Гаринский район	104,27	6,52
56	Новолялинский район	102,54	6,41
57	Тугулымский район	102,53	6,41
58	город Ивдель	102,12	6,38
59	Серовский район	97,44	6,09
60	город Нижняя Тура	95,18	5,95

Сравнение полученных результатов по административно-территориальным единицам Свердловской области показывает, что наибольшее значение итогового интегрального показателя выявлено в ЗАТО поселок Уральский и составляет 124,98 балла. При этом среднее (нормированное по числу показателей) значение интегрального показателя в ЗАТО поселок Уральский составляет 7,81 балла, что свидетельствует о достаточно высоком уровне качества образовательной деятельности ОО ЗАТО поселок Уральский.

Наименьшее значение итогового интегрального показателя выявлено в городе Нижняя Тура и составляет 95,18 балла, что практически в 1,7 раза меньше максимально возможного значения интегрального показателя (160 баллов) и в 1,3 раза меньше, чем в ЗАТО поселок Уральский (124,98 балла). При этом среднее (нормированное по числу показателей) значение интегрального показателя в городе Нижняя Тура составляет 5,95 балла.

Полученные результаты свидетельствуют о недостаточно высоком уровне качества образовательной деятельности ОО в городе Нижняя Тура.

Следует отметить, что итоговое значение интегрального показателя по Свердловской области 114,26 балла из 160 возможных баллов и среднее (нормированное по числу показателей) значение интегрального показателя по Свердловской области 7,14 балла из 10 возможных баллов по независимой оценке качества оказания услуг образовательной деятельности ОО Свердловской области.

Можно сделать вывод о том, что образовательная деятельность ОО Свердловской области характеризуется хорошим уровнем качества оказания услуг образовательной деятельности.

РАЗДЕЛ 4. ПРОБЛЕМЫ ДЕЯТЕЛЬНОСТИ ОО

4.1. Анализ ОО в разрезе административно-территориальных единиц

Среднее значение итогового интегрального показателя для оцениваемых ОО Свердловской области составил 114,26.

В разрезе административно-территориальных единиц среднее значение итогового интегрального показателя колеблется в пределах от 95,18 в городе Нижняя Тура до 124,98 в ЗАТО поселок Уральский.

Рейтинги каждой ОО в разрезе административно-территориальных единиц представлены ниже в таблицах 4.1 – 4.60.

Таблица 4.1

Рейтинг образовательных организаций Алапаевского района

ИНН	Наименование организации	Итоговый балл	Место
6635006493	МОУ "Арамашевская СОШ имени М. Мантурова"	140,66	1
6601006079	МОУ "Деевская СОШ"	133,76	2
6601006343	МКОУ "Санкинская сош"	123,21	3
6635006486	МКОУ "Махневская СОШ"	117,97	4
6601006657	МОУ "Невьянская СОШ"	115,61	5
6601009707	МКОУ "Ялунинская СОШ"	115,59	6
6601006061	МОУ "Костинская СОШ"	114,30	7
6601006030	МКОУ "Самоцветская СОШ"	113,52	8
6601006914	МОУ "Останинская СОШ"	113,08	9
6601006671	МКОУ "Заринская СОШ"	112,86	10
6601005928	МОУ «ВССОШ №2»	111,74	11
6601006086	МКОУ "Голубковская СОШ имени С.Устинова"	107,65	12
6601005910	МОУ «Верхнесинячихинская СОШ №3»	107,08	13
6601006135	МКОУ "Кировская СОШ"	106,33	14
6601009697	МКОУ "Мугайская ООШ"	106,18	15
6601006054	МОУ " Коптеловская СОШ"	95,41	16

Среднее значение интегрального балла по данному муниципальному образованию составило 114,68. Наивысший балл получила МОУ "Арамашевская СОШ имени М. Мантурова" – 140,66. Наименьший балл получила МОУ " Коптеловская СОШ" – 95,41.

Таблица 4.2

Рейтинг образовательных организаций Артемовского района

ИНН	Наименование организации	Итоговый балл	место
6602005247	МАОУ "СОШ № 8"	134,35	1
6636005407	МАОУ "Артинский лицей"	129,39	2
6602003095	МАОУ СОШ № 56	122,80	3
6636005485	МБОУ "Березовская ООШ"	122,28	4
6602007741	МБОУ СОШ № 4	121,90	5

6636005615	МБОУ "Барабинская ООШ"	120,27	6
6602007847	МБОУ "СОШ №18"	120,03	7
6602007163	МБОУ "СОШ №2"	118,99	8
6602007780	МБОУ "СОШ №17"	118,77	9
6602007212	МАОУ «СОШ № 12»	117,05	10
6602007822	МБОУ "СОШ № 7"	116,41	11
6602007580	МБОУ "СОШ №16"	116,00	12
6636005421	МАОУ АГО "АСОШ №1"	115,73	13
6602007195	МАОУ "СОШ № 1"	114,59	14
6636005622	МАОУ "Азигуловская СОШ"	114,50	15
6602007237	МБОУ "СОШ № 3"	114,31	16
6602005279	МАОУ "Лицей № 21"	113,09	17
6602001732	МБОУ "СОШ № 10"	111,18	18
6602006900	МБОУ "ООШ № 5"	110,33	19
6602004726	МБОУ "СОШ № 9"	109,66	20
6602007830	МБОУ "СОШ № 14"	109,25	21
6602007678	МБОУ "ООШ №11"	106,92	22
6602007808	МБОУ "СОШ "№19"	104,14	23
6602007766	МБОУ "ООШ № 27"	100,19	24
6602007205	МБОУ "СОШ №6"	88,75	25

Среднее значение интегрального балла по данному муниципальному образованию составило 114,84. Наивысший балл получила МАОУ "СОШ № 8" – 134,35. Наименьший балл получила МБОУ "СОШ №6" – 88,75.

Таблица 4.3

Рейтинг образовательных организаций Артинского района

ИНН	Наименование организации	Итоговый балл	Место
6636005541	МАОУ "Сажинская СОШ"	126,43	1
6636005446	МБОУ "Куркинская ООШ"	124,93	2
6636005566	МАОУ "Староартинская СОШ"	124,49	3
6636005580	МБОУ "Поташкинская СОШ"	120,40	4
6636005598	МАОУ "Манчажская СОШ"	117,72	5
6636005460	МБОУ "Малотавринская СОШ"	116,09	6
6636005414	МАОУ АГО "АСОШ №6"	114,29	7
6636005502	МКОУ "Нижнебардымская ООШ"	107,99	8
6636005608	МБОУ "Малокарзинская ООШ"	105,73	9
6636005559	МБОУ "Сухановская СОШ"	105,05	10
6636005573	МБОУ "Свердловская СОШ"	104,53	11

Среднее значение интегрального балла по данному муниципальному образованию составило 115,24. Наивысший балл получила МАОУ "Сажинская СОШ" – 126,43. Наименьший балл получила МБОУ "Свердловская СОШ" – 104,53.

Таблица 4.4

Рейтинг образовательных организаций Ачитского района

ИНН	Наименование организации	Итоговый балл	Место
-----	--------------------------	---------------	-------

6637002790	МКОУ АГО «Гайнинская ООШ»	131,26	1
6637003025	МКОУ АГО "Нижнеарийская СОШ"	121,91	2
6637003064	МКОУ АГО "Бакряжская СОШ"	121,46	3
6637003258	МКОУ АГО "Марикаршинская ООШ"	119,84	4
6637002783	МКОУ АГО "Большеутинская СОШ"	118,67	5
6637002952	МКОУ АГО "Ключевская ООШ"	117,65	6
6637002913	МКОУ АГО "Верх-Тисинская ООШ"	108,63	7
6637002945	МКОУ АГО "Русскопотамская СОШ"	108,15	8
6637003018	МКОУ АГО "Ачитская СОШ"	105,07	9
6637003106	МКОУ АГО «Уфимская СОШ	104,93	10
6637002984	МКОУ АГО "Афанасьевская СОШ"	101,57	11
6637002920	МКОУ АГО "Заринская СОШ"	100,23	12

Среднее значение интегрального балла по данному муниципальному образованию составило 113,28. Наивысший балл получила МКОУ АГО «Гайнинская ООШ» – 131,26. Наименьший балл получила МКОУ АГО "Заринская СОШ" – 100,23.

Таблица 4.5

Рейтинг образовательных организаций Байкаловского района

ИНН	Наименование организации	Итоговый балл	Место
6638002088	МАОУ Еланская СОШ	124,31	1
6638002063	МКОУ Чурманская ООШ	117,52	2
6638002095	МАОУ " Байкаловская СОШ"	111,58	3
6638002151	МКОУ Пелевинская ООШ	109,14	4
6638002144	МКОУ - Краснополянская СОШ	107,79	5
6638002112	МКОУ Шадринская СОШ	106,84	6
6638002070	МКОУ Ляпуновская СОШ	105,76	7
6638002105	МКОУ Городищенская СОШ	100,53	8
6638002176	МКОУ Нижне-Иленская СОШ	100,05	9
6638002137	МКОУ Вязовская ООШ	96,45	10
6638002190	МКОУ Баженовская СОШ	89,23	11

Среднее значение интегрального балла по данному муниципальному образованию составило 106,29. Наивысший балл получила МАОУ Еланская СОШ – 124,31. Наименьший балл получила МКОУ Баженовская СОШ – 89,23.

Таблица 4.6

Рейтинг образовательных организаций Белоярского района

ИНН	Наименование организации	Итоговый балл	Место
6639004909	МАОУ "Белоярская СОШ № 1"	123,48	1
6639008822	МАОУ «Косулинская СОШ №8»	122,57	2
6639004602	МАОУ "Кочневская СОШ № 16"	120,01	3
6639009015	МАОУ " Совхозная СОШ № 10"	118,88	4
6639005437	МБОУ «В(С)ОШ»	116,73	5
6639008942	МБОУ "Логиновская СОШ № 21"	114,56	6

6639002806	МБОУ "Черноусовская СОШ №19"	112,28	7
6639002796	МБОУ «Белоярская СОШ № 14»	111,97	8
6639005123	МБОУ "Бруснятская СОШ № 6"	111,32	9
6639005028	МАОУ « Баженовская СОШ № 9б»	110,88	10
6639002771	МБОУ "Камышевская СОШ № 9"	109,03	11
6639004722	МАОУ "Верхнедубровская СОШ"	103,99	12
6639002789	МБОУ "Большебрусаянская СОШ № 7"	103,01	13
6639009791	МБОУ «Некрасовская ООШ №13»	101,29	14
6639005483	МАОУ "Студенческая СОШ №12"	100,60	15
6639009022	МАОУ "Белоярская СОШ № 18"	91,88	16

Среднее значение интегрального балла по данному муниципальному образованию составило 110,78. Наивысший балл получила МАОУ "Белоярская СОШ № 1" – 123,48. Наименьший балл получила МАОУ "Белоярская СОШ № 18" – 91,88.

Таблица 4.7

Рейтинг образовательных организаций Богдановичского района

ИНН	Наименование организации	Итоговый балл	Место
6605005728	МАОУ - СОШ № 2	137,63	1
6605006489	МАОУ-Тыгишская СОШ	137,00	2
6605006400	МАОУ СОШ № 5	132,66	3
6605002822	МАОУ школа-интернат №9	129,96	4
6605006231	МАОУ Коменская СОШ	123,74	5
6605006714	МОУ-СОШ №4	123,46	6
6605004298	МОУ СОШ № 1	122,76	7
6605006320	МОУ СОШ № 3	121,93	8
6605006721	МАОУ "Волковская СОШ"	121,61	9
6605006626	МАОУ "Полдневская ООШ"	120,72	10
6605006560	МАОУ Кунарская СОШ	116,30	11
6605006591	МАОУ - Грязновская СОШ	116,25	12
6605006545	МОУ Байновская СОШ	116,15	13
6605006538	МАОУ Гарашкинская СОШ	115,84	14
6605006376	МАОУ Троицкая СОШ	109,45	15
6605006344	МАОУ Чернокоровская СОШ	107,62	16
6605006552	МКОУ Ильинская СОШ	105,68	17
6605006601	МАВ(С)ОУ "Богдановичская ОСОШ"	103,32	18
6605006633	МАОУ "Барабинская СОШ"	102,71	19
6605006658	МАОУ "Каменноозерская ООШ"	102,59	20

Среднее значение интегрального балла по данному муниципальному образованию составило 118,37. Наивысший балл получила МАОУ - СОШ № 2 – 137,63. Наименьший балл получила МАОУ "Каменноозерская ООШ" – 102,59.

Таблица 4.8

Рейтинг образовательных организаций Верхнесалдинского района

ИНН	Наименование организации	Итоговый балл	Место
6607003797	МБОУ "Средняя школа № 1"	130,75	1
6607006861	Школа № 14	126,97	2
6607008308	МБОУ «Школа-интернат №9»	122,62	3
6607008202	Школа № 2	116,28	4
6607007992	МБОУ СОШ № 3	114,99	5
6607011572	Средняя школа-интернат № 17	112,28	6
6607008160	МБОУ СОШ № 6	107,14	7
6607010226	МКОУ СОШ № 12	107,03	8
6607008467	МКОУ "ООШ деревни Нелоба"	98,99	9
6607008435	МКОУ "Никитинская СОШ"	98,17	10

Среднее значение интегрального балла по данному муниципальному образованию составило 113,52. Наивысший балл получила МБОУ "Средняя школа № 1" – 130,75. Наименьший балл получила МКОУ "Никитинская СОШ" – 98,17.

Таблица 4.9

Рейтинг образовательных организаций Верхотурского района

ИНН	Наименование организации	Итоговый балл	Место
6640003106	ГБОУ СО "СОШ №3"	128,11	1
6640003297	ГБОУ СО "СОШ № 2"	114,18	2
6640002776	МКОУ "Меркушинская ООШ"	113,75	3
6640002832	МКОУ "Красногорская СОШ"	113,60	4
6640002864	МКОУ "Усть-Салдинская СОШ"	111,00	5
6640002705	МКОУ "Прокоп - Салдинская СОШ"	109,01	6
6640003307	ГБОУ СО "Верхотурская гимназия"	108,73	7
6640002663	МАОУ "ООШ №2"	108,57	8
6640002790	МКОУ "Кордюковская СОШ"	105,77	9
6640002840	МАОУ "Пролетарская СОШ"	98,24	10
6640002906	МКОУ "Дерябинская СОШ"	93,37	11
6640001395	МАОУ "СОШ № 46"	93,15	12

Среднее значение интегрального балла по данному муниципальному образованию составило 108,12. Наивысший балл получила ГБОУ СО "СОШ №3" – 128,11. Наименьший балл получила МАОУ "СОШ № 46" – 93,15.

Таблица 4.10

Рейтинг образовательных организаций Гаринского района

ИНН	Наименование организации	Итоговый балл	Место
6641001535	МКОУ ГСОШ	118,17	1
6641001528	МКОУ "АСОШ"	104,99	2
6641001550	МКОУ Пуксинская СОШ	89,61	3

104,26

Среднее значение интегрального балла по данному муниципальному образованию составило 104,26. Наивысший балл получила МКОУ ГСОШ – 118,17. Наименьший балл получила МКОУ Пуксинская СОШ – 89,61.

Таблица 4.11

Рейтинг образовательных организаций города Алапаевск

ИНН	Наименование организации	Итоговый балл	Место
6601005011	МАОУ СОШ № 2	130,81	1
6601005043	МАОУ СОШ №1	122,94	2
6601005004	МАОУ СОШ №4	121,96	3
6601006167	МБОУ СОШ №5	117,66	4
6601007033	МБОУ СОШ №18	113,98	5
6601006431	МБОУ "СОШ № 10"	112,55	6
6601005879	МБОУ СОШ №17	112,11	7
6601005741	МБОУ СОШ №8	111,92	8
6601006248	МБОУ СОШ № 15	105,05	9
6601007072	МАОУ СОШ №12	101,50	10
6601009930	МБОУ СОШ № 20	80,67	11

Среднее значение интегрального балла по данному муниципальному образованию составило 111,92. Наивысший балл получила МАОУ СОШ № 2 – 130,81. Наименьший балл получила МБОУ СОШ № 20 – 80,67.

Таблица 4.12

Рейтинг образовательных организаций города Асбест

ИНН	Наименование организации	Итоговый балл	Место
6603009903	МАОУ СОШ № 11	132,50	1
6603010200	Лицей № 9	130,29	2
6603009678	МАОУ СОШ № 16	125,92	3
6603011405	МБОУ "СОШ №15"	125,72	4
6603000227	МАОУ СОШ №8 им. А.Г. Махнева	124,64	5
6603011275	МАОУ СОШ № 19 МГО	122,47	6
6603010190	МБОУ "СОШ № 1 им. М.Горького" АГО	120,68	7
6603011490	МАОУ СОШ № 6	117,93	8
6603011839	МАОУ СОШ № 3	116,41	9
6603010955	Средняя школа №2	115,88	10
6603009727	МАОУ "СОШ № 21"	114,70	11
6603010828	МАОУ "СОШ № 30" АГО	114,51	12
6603010137	МБОУ ООШ № 12 АГО	114,15	13
6603010289	МАОУ СОШ № 4 с УИОП АГО	113,86	14
6603010867	МБОУ ООШ № 13 АГО	112,40	15
6603011388	МБОУ "СОШ №17" ГО Рефтинский	110,98	16
6603010835	МБОУ СОШ №18	108,77	17
6603009660	МАОУ "СОШ № 24"	107,46	18

6603010120	МБОУ «СОШ № 22 им. Н.И. Кузнецова» АГО	103,11	19
6603011846	МАОУ Школа-сад № 42	97,95	20

Среднее значение интегрального балла по данному муниципальному образованию составило 116,52. Наивысший балл получила МАОУ СОШ № 11 – 132,50. Наименьший балл получила МАОУ Школа-сад № 42 – 97,95.

Таблица 4.13

Рейтинг образовательных организаций города Березовский

ИНН	Наименование организации	Итоговый балл	Место
6604009511	Березовское МКОУ ООШ № 30	135,29	1
6604009039	БМАОУ СОШ №33	129,16	2
6604010813	БМАОУ СОШ № 29 "школа на твоём берегу"	126,39	3
6604009448	БМАОУ "Лицей № 7"	125,41	4
6604001872	БМАОУ «Гимназия №5»	119,04	5
6604009078	БМАОУ СОШ №1	118,69	6
6604009053	БМАОУ СОШ №9	111,63	7
6604009007	БМАОУ лицей №3 "Альянс"	110,69	8
6604009046	БМАОУ СОШ № 2	107,42	9
6604009550	БМАОУ СОШ № 8	106,34	10
6604009984	БМАОУ СОШ №23	103,57	11
6604010588	БМАОУ СОШ № 10	101,80	12
6604011140	БМКОУ ООШ № 18	93,44	13
6604010789	БМАОУ СОШ № 11	92,09	14
6604010482	БМАОУ СОШ № 32	87,88	15
6604010669	Березовское МАОУ СОШ № 21	84,86	16

Среднее значение интегрального балла по данному муниципальному образованию составило 109,60. Наивысший балл получила Березовское МКОУ ООШ № 30 – 135,29. Наименьший балл получила Березовское МАОУ СОШ № 21 – 84,86.

Таблица 4.14

Рейтинг образовательных организаций города Верхняя Пышма

ИНН	Наименование организации	Итоговый балл	Место
6606011650	МАОУ "СОШ №33"	132,98	1
6659030826	МБОУ СОШ № 215	116,96	2
6606013351	МКОУ-СОШ № 6 с углубленным изучением отдельных предметов	116,04	3
6606011523	МАОУ "СОШ № 25"	115,07	4
6606011509	МАОУ "СОШ № 2"	112,13	5
6606011555	МКОУ "ООШ № 29"	110,00	6
6606011643	МАОУ "СОШ №7"	108,21	7

6606013200	МКОУ-СОШ № 31	107,90	8
6606011675	МАОУ «СОШ № 9»	107,42	9
6606013087	МАОУ-НОШ №5	107,00	10
6606011530	МАОУ "СОШ№1"	106,47	11
6606011516	МАОУ "СОШ №3"	106,42	12
6606011481	МАОУ "СОШ № 16"	104,45	13
6606011604	МАОУ «СОШ № 24»	101,80	14
6606011548	МАОУ "СОШ №4"	97,42	15
6606004325	МАОУ "СОШ №22"	97,18	16

Среднее значение интегрального балла по данному муниципальному образованию составило 109,22. Наивысший балл получила МАОУ "СОШ №33" – 132,98. Наименьший балл получила МАОУ "СОШ №22" – 97,18.

Таблица 4.15

Рейтинг образовательных организаций города Екатеринбург

ИНН	Наименование организации	Итоговый балл	Место
6662022536	МАОУ СОШ с углублённым изучением отдельных предметов № 53	141,68	1
6663057940	МАОУ СОШ № 138	139,02	2
6660011426	МАОУ гимназия № 176	138,66	3
6664029400	МАОУ гимназия № 39 "Французская гимназии"	135,92	4
6662081965	МАОУ СОШ №76 с углубленным изучением отдельных предметов	133,83	5
6664041164	МАОУ СОШ №132	132,66	6
6664041340	МАОУ СОШ №32	131,58	7
6658081401	ГКОУ СО "Специальная школа-интернат № 17"	131,54	8
6658068545	МАОУ лицей № 12	131,24	9
6674308709	МАОУ СОШ № 200	130,83	10
6671425676	МАОУ СОШ № 19	130,83	11
6661057134	МАОУ Гимназия № 70	130,46	12
6663037493	МАОУ лицей №100	129,91	13
6663058366	МАОУ СОШ № 22	129,65	14
6658039664	МБОУ СОШ №57	129,55	15
6658017420	МАОУ СОШ № 184 «Новая школа»	129,19	16
6671314045	МАОУ СОШ № 16	128,86	17
6663056376	МАОУ СОШ № 77	128,24	18
6658068584	МАОУ СОШ №41	128,05	19
6659039089	МАОУ СОШ № 4 с углубленным изучением отдельных предметов	127,96	20
6662073900	МАОУ лицей № 110	127,96	21
6658017170	МАОУ СОШ № 69	127,78	22
6661064854	МАОУ СОШ № 65 с УИОП	127,55	23
6661057127	МАОУ СОШ № 175	127,29	24

6660012941	МАОУ гимназия № 35	127,05	25
6658014067	МАОУ Гимназия № 202 «Менталитет»	127,00	26
6662056052	МАОУ СОШ №92	126,59	27
6661058674	МАОУСОШ №140 с углубленным изучением отдельных предметов	126,16	28
6662078810	МАОУ - гимназия № 94	125,96	29
6663057404	МАОУ гимназия № 144	125,90	30
6664036189	МАОУ СОШ № 197	125,60	31
6658067728	МБОУ СОШ №1	125,35	32
6664041894	МАОУ- СОШ № 156	124,99	33
6663056954	МБОУ СОШ № 49	124,82	34
6661063674	МБОУ СОШ № 154	124,73	35
6661065382	МАОУ СОШ № 85	124,41	36
6663036690	МАОУ СОШ №113	124,08	37
6659039071	МАОУ Гимназия № 174 г.Екатеринбурга	123,75	38
6662059159	МАОУ Гимназия № 40	123,71	39
6662058821	МАОУ гимназия № 13	123,52	40
6659033305	МАОУ СОШ № 166	123,50	41
6663058831	МБОУ СОШ № 98	123,06	42
6662081940	МАОУ Гимназия № 210 "Корифей"	122,65	43
6662079363	МАОУ СОШ № 60	122,15	44
6663057980	МАОУ Лицей №128	122,12	45
6663006110	МАОУ Гимназия № 205 «Театр»	122,10	46
6661059156	МАОУ СОШ № 10 с углубленным изучением отдельных предметов	121,80	47
6661061902	МАОУ гимназия №120	121,52	48
6664036608	МАОУ СОШ № 102	121,43	49
6658026633	МАОУ гимназия № 9	121,37	50
6663026942	МАОУК "Гимназия"Арт-Этюд"	121,15	51
6658071107	МАОУ СОШ № 171	121,15	52
6660015004	МАОУ СОШ № 125	120,40	53
6661012180	МАОУ - лицей № 173	120,38	54
6658068601	МАОУ СОШ с углубленным изучением отдельных предметов № 74	120,03	55
6659038511	МБОУ СОШ №149	120,00	56
6663057394	МАОУ СОШ № 136	119,99	57
6662080841	МАОУ - СОШ № 7	119,80	58
6660015420	МАОУ СОШ № 151 с углубленным изучением отдельных предметов	119,54	59
6659039120	МАОУ СОШ N 50	119,52	60
6658071844	МАОУ СОШ № 48	119,52	61
6664036365	МАОУ СОШ № 142	119,50	62
6660012050	МАОУ - СОШ №165	119,47	63
6658070463	МАОУ СОШ №11	119,16	64
6658041832	МАОУ гимназия № 2	119,13	65

6664033149	МАОУ СОШ № 105	119,03	66
6664036020	МАОУ лицей №135 г. Екатеринбург	118,94	67
6663056520	МБВСОУ ЦО № 224	118,64	68
6661060056	МАОУ лицей № 3	118,61	69
6662095679	МАОУ СОШ №15	118,57	70
6661055708	МБОУ гимназия № 161	118,47	71
6674368659	МБОУ СОШ № 18	118,38	72
6661059149	МАОУ СОШ № 64	118,37	73
6663019110	МАОУ СОШ №178 с углубленным изучением отдельных предметов	118,34	74
6659016243	МАОУ Гимназия № 104	118,31	75
6663057549	МБОУ СОШ № 115	117,48	76
6662078391	МАОУ СОШ № 62	116,93	77
6660004387	МАОУ - Гимназия № 45	116,90	78
6664034752	МАОУ СОШ №61	116,84	79
6664043098	МАОУ - СОШ № 137	116,57	80
6658475780	МАОУ СОШ № 23	116,22	81
6663058045	МАОУ СОШ № 117	116,08	82
6658068591	МБВ(С)ОУ В(С)ОШ №185	115,78	83
6663019825	МБОУ СОШ №95	115,71	84
6660016142	"МАОУ СОШ №164"	115,63	85
6664037947	МАОУ СОШ № 106	115,33	86
6660012797	МАОУ гимназия № 108	115,25	87
6661059163	МАОУ лицей №159	115,21	88
6658071869	МАОУ СОШ №143	115,14	89
6660000255	МАОУ-Гимназия № 47	114,89	90
6663059842	МБОУ СОШ №107 Екатеринбург	114,72	91
6659035461	МАОУ СОШ № 30	114,68	92
6658066139	МАОУ - СОШ № 168	114,51	93
6664035900	МБОУ СОШ № 21	114,13	94
6659042155	МАОУ СОШ № 208 с углубленным изучением отдельных предметов	113,70	95
6664034142	МАОУ лицей №180	113,68	96
6663057997	МАОУ СОШ № 80	113,67	97
6660016061	МАОУ СОШ №157	112,88	98
6663056457	МАОУ СОШ № 67 с углубленным изучением отдельных предметов	112,81	99
6658039992	МБОУ - СОШ № 25	112,75	100
6659039032	МБОУ СОШ № 119	112,75	101
6660015519	МАОУ Лицей № 88	112,30	102
6663059401	МАОУ СОШ № 66	112,07	103
6660012476	МБОУ СОШ № 150	112,05	104
6664041929	МАОУ-СОШ №91	111,92	105
6663058020	МАОУ СОШ № 114	111,67	106
6664041936	МБОУ-СОШ №55	111,56	107

6663058408	МАОУ СОШ №68	111,53	108
6660017442	МБОУ-СОШ № 24	111,53	109
6659039057	МБОУ СОШ №129	111,41	110
6658071876	МАОУ - СОШ № 141	111,39	111
6659039040	МАОУ – СОШ № 148	111,32	112
6658071315	МАОУ СОШ №63	111,29	113
6660011024	МАОУ Лицей № 130	110,91	114
6660000583	ГБОУ СО КШИ "Екатеринбургский кадетский корпус"	110,62	115
6663056922	МБОУ СОШ №112	110,44	116
6660013920	МБВСОУ ЦО "Творчество"	110,38	117
6662051350	МАОУ СОШ №96	110,26	118
6658041751	МАОУ СОШ №121	109,84	119
6663057387	МАОУ СОШ №167	109,63	120
6658077148	МАОУ СОШ № 29	109,40	121
6664034791	МАОУ гимназия №177	108,68	122
6660015011	МАОУ СОШ № 43 с углубленным изучением отдельных предметов	108,48	123
6658071812	МБОУ СОШ № 6	108,01	124
6658070939	МАОУ СОШ № 163	108,00	125
6661058709	МАОУ – СОШ № 93	107,94	126
6660015036	МАОУ СОШ № 145 с углубленным изучением отдельных предметов города Екатеринбурга	107,68	127
6659039064	МАОУ СОШ № 147	107,56	128
6661058882	МБОУ гимназия № 5	107,23	129
6662081884	МАОУ СОШ № 26	107,01	130
6662080175	МАОУ СОШ № 71	107,00	131
6672305011	МБОУ СОШ № 28	106,47	132
6660012116	МБОУ СОШ № 82	106,34	133
6664043267	МАОУ СОШ № 87	106,06	134
6662023530	МАОУ СОШ № 14	105,60	135
6664039574	МБОУ СОШ № 86	105,60	136
6659039346	МАОУ СОШ с углубленным изучением отдельных предметов № 122	104,83	137
6663059391	МБОУ СОШ №81	104,41	138
6661058667	МАОУ СОШ № 17 с УИОП	102,90	139
6663058006	МАОУ гимназия № 99	102,88	140
6662074196	МАОУ СОШ №97 им.А.В.Гумеюка	102,61	141
6663056369	МБОУ СОШ № 27	100,84	142
6660011257	МАОУ СОШ №146	99,79	143
6659035052	МБОУ СОШ №170	99,73	144
6664036380	МАОУ СОШ № 131	99,12	145
6663058038	МБОУ СОШ № 72	98,92	146
6664033124	МАОУ СОШ № 44	98,70	147
6661058699	МАОУ Лицей № 109	98,51	148

6659042162	МБОУ СОШ №83	98,30	149
6664036213	МБОУ СОШ №52	97,90	150
6658064981	МАОУ гимназия № 116	97,43	151
6659126581	МАОУ СОШ №183	96,55	152
6664040139	МБОУ СОШ № 20	96,01	153
6660013649	МАОУ гимназия №37	95,40	154
6664043845	МБОУ СОШ № 84	95,31	155
6662080707	МАОУ Гимназия № 8	95,29	156
6663059867	МАОУ СОШ № 46	94,15	157
6659037684	МАОУ Гимназия №155	93,15	158
6659037028	МБОУ СОШ №179	91,23	159
6661062374	МАОУ-СОШ № 181	90,30	160
6664041492	МАОУ СОШ № 59	87,81	161
6660015981	МАОУ СОШ № 134	87,76	162
6659044106	МБОУ СОШ №127	87,70	163
6659044120	МБОУ СОШ № 221	82,91	164
6660013769	МБОУ СОШ №36	66,98	165
6659037010	МОУ СОШ № 75	58,38	166

Среднее значение интегрального балла по данному муниципальному образованию составило 114,49. Наивысший балл получила МАОУ СОШ с углублённым изучением отдельных предметов № 53 – 141,68. Наименьший балл получила МОУ СОШ № 75 – 58,38.

Таблица 4.16

Рейтинг образовательных организаций города Заречный

ИНН	Наименование организации	Итоговый балл	Место
6609008430	МАОУ ГО Заречный "СОШ № 1"	132,42	1
6609008448	МКОУ ГО Заречный "СОШ №4"	130,78	2
6609008381	МКОУ ГО Заречный "СОШ №7"	127,12	3
6609008455	МАОУ ГО Заречный "СОШ №2"	122,52	4
6609008423	МАОУ ГО Заречный "СОШ №3"	120,97	5
6609007028	МКОУ ГО Заречный "СОШ № 6"	110,00	6

Среднее значение интегрального балла по данному муниципальному образованию составило 123,97. Наивысший балл получила МАОУ ГО Заречный "СОШ № 1" – 132,42. Наименьший балл получила МКОУ ГО Заречный "СОШ № 6" – 110,00.

Таблица 4.17

Рейтинг образовательных организаций города Ивдель

ИНН	Наименование организации	Итоговый балл	Место
6610002761	МАОУ СОШ №2 г. Ивдель	120,06	1
6610002916	МКОУ СОШ № 19 г.Ивделя п.Сама	110,68	2
6610002948	МАОУ СОШ №7 г.Ивделя	110,12	3
6610003116	МКОУ СОШ № 11 г. Ивделя п. Оус	106,51	4
6610002779	МКОУ СОШ № 1 п. Пелым	99,50	5

6610002842	МАОУ СОШ № 1 г. Ивделя	95,02	6
6610003130	МАОУ СОШ №3 г.Ивделя п.Полуночное	93,44	7
6610002730	МКОУ СОШ №2	93,05	8
6610002970	МКОУ СОШ № 21 г. Ивделя п. Екатеринбург	90,63	9

Среднее значение интегрального балла по данному муниципальному образованию составило 102,11. Наивысший балл получила МАОУ СОШ №2 г. Ивдель – 120,06. Наименьший балл получила МКОУ СОШ № 21 г. Ивделя п. Екатеринбург – 90,63.

Таблица 4.18

Рейтинг образовательных организаций города Ирбит

ИНН	Наименование организации	Итоговый балл	Место
6611002450	МАОУ "Школа № 10"	132,29	1
6611004786	МБОУ «Школа №18»	119,32	2
6611004909	МАОУ МО город Ирбит "СОШ №13"	118,43	3
6611005123	МАОУ "Школа №9"	116,26	4
6611004850	МБОУ «Школа №3»	112,70	5
6611006529	МБОУ "Школа №5"	112,16	6
6611004779	МБОУ "Школа №1"	108,76	7
6611005148	МБОУ "СОШ № 8"	95,52	8

Среднее значение интегрального балла по данному муниципальному образованию составило 114,43. Наивысший балл получила МАОУ "Школа № 10" – 132,29. Наименьший балл получила МБОУ "СОШ № 8" – 95,52.

Таблица 4.19

Рейтинг образовательных организаций города Каменск-Уральский

ИНН	Наименование организации	Итоговый балл	Место
6666008606	Средняя школа № 21	139,16	1
6665006821	Средняя школа №20	136,70	2
6665007462	Средняя школа № 35	133,92	3
6666008243	Лицей № 10	133,05	4
6665007582	Средняя школа № 2	132,44	5
6666009014	Средняя школа № 11	130,00	6
6666007793	Средняя школа №22	127,26	7
6665007367	Средняя школа №16	125,65	8
6666006951	Средняя школа № 60	123,23	9
6666007867	Средняя школа № 19	121,63	10
6666008300	Средняя школа №15	121,59	11
6612013871	Лицей 9	121,18	12
6666008613	Средняя школа № 51	120,42	13
6665007543	Средняя школа № 34	119,27	14
6666007786	Средняя школа № 1	118,05	15
6665007568	Средняя школа № 37	117,64	16

6612011264	Средняя школа № 40	116,66	17
6665007695	Средняя школа № 25	116,27	18
6665007310	Средняя школа №5	116,20	19
6666008236	Средняя школа № 3	115,86	20
6665006733	Средняя школа №7	113,68	21
6666008388	Средняя школа № 38	111,26	22
6666008444	Средняя школа № 31	109,15	23
6665007350	Основная школа № 27	108,93	24
6666008204	Средняя школа №30	103,75	25
6665008138	Основная школа №39	103,02	26
6666007874	МБОУ "Средняя школа № 32"	101,79	27
6665005779	МАОУ "Средняя школа №17"	101,07	28
6666008652	Каменск-Уральская гимназия	100,89	29
6666008282	ВСОШ №1	87,05	30
6665008096	Основная школа №14	84,15	31

Среднее значение интегрального балла по данному муниципальному образованию составило 116,48. Наивысший балл получила Средняя школа № 21 – 139,16. Наименьший балл получила Основная школа №14 – 84,15.

Таблица 4.20

Рейтинг образовательных организаций города Камышлов

ИНН	Наименование организации	Итоговый балл	Место
6613004005	МАОУ "Школа №7" КГО	134,52	1
6613006299	МАОУ "Школа № 3"	126,07	2
6613004894	МАОУ "Лицей № 5"	122,20	3
6613003876	МАОУ "Школа № 6" КГО	121,82	4
6613002791	МАОУ "Школа № 58" КГО	109,39	5
6613004037	МАОУ "Школа № 1" КГО	96,99	6

Среднее значение интегрального балла по данному муниципальному образованию составило 118,50. Наивысший балл получила МАОУ "Школа №7" КГО – 134,52. Наименьший балл получила МАОУ "Школа № 1" КГО – 96,99.

Таблица 4.21

Рейтинг образовательных организаций города Карпинск

ИНН	Наименование организации	Итоговый балл	Место
6614004618	МАОУ СОШ №23	134,74	1
6614004583	МАОУ СОШ № 5	129,06	2
6614004505	МБОУ СОШ № 24 п. Сосновка	127,24	3
6614004985	МБОУ СОШ № 33	126,63	4
6614004858	МАОУ СОШ №2	125,40	5
6614004463	МАОУ СОШ №16	121,87	6
6614004760	МАОУСОШ № 6	114,08	7
6614004551	МАОУ СОШ № 26	104,00	8

Среднее значение интегрального балла по данному муниципальному образованию составило 122,88. Наивысший балл получила МАОУ СОШ №23 – 134,74. Наименьший балл получила МАОУ СОШ № 26 – 104,00.

Таблица 4.22

Рейтинг образовательных организаций города Качканар

ИНН	Наименование организации	Итоговый балл	Место
6615006689	МОУ СОШ №7	125,57	1
6615006713	Школа им К.Н.Новикова	124,96	2
6615006696	МОУ СОШ №3	122,66	3
6615005910	МОУ Валериановская школа	121,92	4
6615001560	МОУ Лицей	120,50	5
6615006720	МОУ ООШ №5	118,12	6
6615006706	МОУ СОШ № 2	110,98	7

Среднее значение интегрального балла по данному муниципальному образованию составило 120,67. Наивысший балл получила МОУ СОШ №7 – 125,57. Наименьший балл получила МОУ СОШ № 2 – 110,98.

Таблица 4.23

Рейтинг образовательных организаций города Кировград

ИНН	Наименование организации	Итоговый балл	Место
6616005409	МАОУ СОШ №8	137,83	1
6616005945	МАОУ СОШ №4	134,49	2
6616005367	МАОУ СОШ №2	124,99	3
6616005423	МАОУ СОШ №10	120,49	4
6616003144	МАОУ СОШ №9	119,66	5
6616003049	МАОУ СОШ № 3	117,67	6
6616003017	МАОУ СОШ № 15	107,79	7
6616003240	МАОУ СОШ № 17	89,30	8
6616003095	МАОУ СОШ №1	84,00	9

Среднее значение интегрального балла по данному муниципальному образованию составило 115,14. Наивысший балл получила МАОУ СОШ №8 – 137,83. Наименьший балл получила МАОУ СОШ №1 – 84,00.

Таблица 4.24

Рейтинг образовательных организаций города Краснотурьинск

ИНН	Наименование организации	Итоговый балл	Место
6617005955	МАОУ СОШ № 10	138,51	1
6617006035	МАОУ "СОШ №19"	134,35	2
6617006042	МАОУ "СОШ № 23 с углубленным изучением отдельных предметов"	129,17	3
6617005994	МАОУ "СОШ №17"	121,53	4
6617005987	МАОУ "СОШ № 15"	121,25	5
6617005850	МАОУ "СОШ № 2"	114,70	6
6617006067	МАОУ "ООШ № 28"	113,86	7

6617006074	МАОУ "СОШ № 32"	113,40	8
6617005867	МАОУ "СОШ № 1"	107,05	9
6617006050	МАОУ "СОШ №24"	103,51	10
6617006003	МАОУ "ООШ № 18"	101,55	11
6617005948	МАОУ "СОШ № 9"	100,75	12
6617005874	МАОУ "СОШ №3"	97,37	13
6617005916	МАОУ "ООШ № 5"	91,35	14

Среднее значение интегрального балла по данному муниципальному образованию составило 113,45. Наивысший балл получила МАОУ СОШ № 10 – 138,51. Наименьший балл получила МАОУ "ООШ № 5" – 91,35.

Таблица 4.25

Рейтинг образовательных организаций города Красноуральск

ИНН	Наименование организации	Итоговый балл	Место
6618002932	МБОУ СОШ№2	121,20	1
6618003005	МАОУ СОШ №8	120,99	2
6618002971	МАОУ СОШ №3	119,44	3
6618002989	МАОУ СОШ № 6	116,94	4
6618002996	МБОУ СОШ №1	108,07	5

Среднее значение интегрального балла по данному муниципальному образованию составило 117,33. Наивысший балл получила МБОУ СОШ№2 – 121,20. Наименьший балл получила МБОУ СОШ №1 – 108,07.

Таблица 4.26

Рейтинг образовательных организаций города Красноуфимск

ИНН	Наименование организации	Итоговый балл	Место
6619006263	МАОУ СШ 3	127,47	1
6619006256	МБОУ СШ №1	124,72	2
6619006305	МБОУ ОШ 7	121,18	3
6619006320	МБОУ ОШ №4	113,89	4
6619006288	МБОУ СШ 2	113,49	5
6619006270	МБОУ СШ 9	105,09	6
6619006337	Пудлинговская ОШ	89,39	7

Среднее значение интегрального балла по данному муниципальному образованию составило 113,60. Наивысший балл получила МАОУ СШ 3 – 127,47. Наименьший балл получила Пудлинговская ОШ – 89,39.

Таблица 4.27

Рейтинг образовательных организаций города Кушва

ИНН	Наименование организации	Итоговый балл	Место
6620007180	МАОУ СОШ №1	128,31	1
6620007230	МКОУ "СОШ №14"	122,41	2
6620007110	МАОУ СОШ №3	118,26	3
6620007127	МАОУ СОШ № 6	118,16	4

6620007102	МКОУ СОШ пос. Азиатская	111,34	5
6620007247	МБОУ СОШ № 19	99,82	6
6620007416	МАОУ СОШ № 20	99,13	7
6620006973	МАОУ СОШ № 4	98,36	8
6620016146	МАОУ СОШ №10	97,46	9

Среднее значение интегрального балла по данному муниципальному образованию составило 110,36. Наивысший балл получила МАОУ СОШ №1 – 128,31. Наименьший балл получила МАОУ СОШ №10 – 97,46.

Таблица 4.28

Рейтинг образовательных организаций города Нижний Тагил

ИНН	Наименование организации	Итоговый балл	Место
6667009095	МАОУ лицей №39	139,69	1
6669004166	МБОУ СОШ "ЦО № 1"	135,45	2
6667008983	МБОУ СОШ № 35	135,26	3
6667008486	МБОУ Лицей	131,66	4
6668016151	МБОУ СОШ № 71	131,41	5
6668021017	МБОУ СОШ № 1им.Н.К.Крупской	131,30	6
6668015944	МАОУ гимназия № 18	131,04	7
6668015951	МБОУ СОШ № 64	130,47	8
6648006204	МКОУ СОШ № 9 п. Уралец	129,18	9
6623003699	МАОУ СОШ №5 с углубленным изучением отдельных предметов им. Г.Н.Зайцева	128,98	10
6623004780	МБОУ СОШ № 77	128,76	11
6667009063	МАОУ СОШ № 9	128,45	12
6668021049	МБОУ СОШ №10	127,97	13
6667009120	МАОУ СОШ № 61	127,85	14
6668021024	МБОУ ГМ СРШ	127,25	15
6668016458	МБОУ СОШ № 44	126,32	16
6667009088	МБОУ СОШ № 38	126,25	17
6668016560	МБОУ СОШ № 30	126,24	18
6623006555	МБОУ НШДС № 105	125,92	19
6667009056	МБОУ СОШ № 8	125,31	20
6667009137	МБОУ СОШ №87	125,00	21
6669005875	МАОУ Политехническая гимназия	124,45	22
6667009031	МБОУ СОШ № 4	122,96	23
6667008817	МБОУ СОШ № 70	122,64	24
6667008454	МАОУ Гимназия №86	121,44	25
6648006282	МКОУ СОШ №8 пос. Висимо-Уткинск	121,29	26
6623001638	МБОУ СОШ № 66	120,80	27
6667009112	МБОУ СОШ 55	120,50	28
6667008990	МБОУ СОШ № 13	120,28	29
6623003723	МБОУ СОШ № 65	120,25	30
6623033301	МБОУ СОШ № 75/42	119,73	31
6623003730	МБОУ СОШ №58	119,54	32

6623003280	МАОУ СОШ № 40	118,88	33
6667009017	МБОУ СОШ № 20	117,00	34
6669014929	МБОУ СОШ № 81	116,07	35
6623003145	МБОУ СОШ № 24	116,06	36
6667008951	МАОУ НОШ № 43	116,00	37
6668021031	МБОУ СОШ № 48	115,68	38
6623006594	МБОУ СОШ № 138	114,95	39
6623006097	МБОУ СОШ № 50	114,33	40
6669014904	МБОУ СОШ № 49	114,05	41
6667009049	МБОУ СОШ № 7	113,11	42
6668016553	МБОУ СОШ № 21	112,69	43
6668016024	МБОУ СОШ № 23 имени Ю.И. Батухтина	112,20	44
6623003709	МБОУ СОШ № 69	111,72	45
6623003755	МБОУ СОШ № 56	111,46	46
6648010458	МКОУ ООШ № 12 д. Усть-Утка	110,54	47
6623003762	МБОУ СОШ № 45	109,40	48
6668016497	МБОУ СОШ № 25	109,39	49
6668016592	МБОУ СОШ № 90	109,02	50
6623003794	МБОУ СОШ № 12	105,99	51
6667009070	МБОУ СОШ № 36	105,91	52
6669014936	МБОУ НОШ № 34	105,71	53
6623003716	МБОУ СОШ № 85	104,56	54
6667009602	МБОУ СОШ № 95	104,56	55
6669003677	МБОУ СОШ № 144	104,32	56
6668016063	МБОУ СОШ № 33	99,69	57
6623003353	МБОУ СОШ № 3	99,64	58
6623003804	МБОУ СОШ № 80	99,28	59
6623003018	МБОУ СОШ № 6 им. А. П. Бондина	98,14	60
6648006317	МКОУ СОШ № 11 с.Серебрянка	93,73	61
6669014911	МБОУ СОШ № 72	84,37	62
6667009105	МБОУ СОШ № 41	76,25	63
6668021070	МБОУ СОШ № 32 с углубленным изучением отдельных предметов	67,44	64

Среднее значение интегрального балла по данному муниципальному образованию составило 116,34. Наивысший балл получила МАОУ лицей №39 – 139,69. Наименьший балл получила МБОУ СОШ № 32 с углубленным изучением отдельных предметов – 67,44.

Таблица 4.29

Рейтинг образовательных организаций города Нижняя Салда

ИНН	Наименование организации	Итоговый балл	Место
6622002332	МБОУ "СОШ №10"	141,74	1
6622002340	МБОУ "СОШ №5"	133,29	2
6622002325	МАОУ "ЦО №7"	111,58	3
6622003093	МОУГ	110,61	4

6622002526	МОУ "ООШ с. Акинфиево"	103,56	5
------------	------------------------	--------	---

Среднее значение интегрального балла по данному муниципальному образованию составило 120,16. Наивысший балл получила МБОУ "СОШ №10" – 141,74. Наименьший балл получила МОУ "ООШ с. Акинфиево" с углубленным изучением отдельных предметов – 103,56.

Таблица 4.30

Рейтинг образовательных организаций города Нижняя Тура

ИНН	Наименование организации	Итоговый балл	Место
6624007022	МБОУ "СОШ №1"	126,09	1
6624007079	МБОУ "Сигнальненская СОШ"	117,23	2
6624007093	МБОУ "Платинская ООШ"	99,11	3
6624007047	МБОУ "СОШ №7"	90,73	4
6624006974	МБОУ "ИСОШ"	88,92	5
6624007054	МАОУ НТГО "СОШ №3"	85,19	6
6624007008	МБОУ Косьинская СОШ	81,71	7
6624007086	МАОУ НТГО «СОШ № 2»	72,48	8

Среднее значение интегрального балла по данному муниципальному образованию составило 95,18. Наивысший балл получила МБОУ "СОШ №10" – 126,09. Наименьший балл получила МАОУ НТГО «СОШ № 2» с углубленным изучением отдельных предметов – 72,48.

Таблица 4.31

Рейтинг образовательных организаций города Первоуральск

ИНН	Наименование организации	Итоговый балл	Место
6625017471	МАОУ «Лицей №21»	139,08	1
6625017418	МАОУ СОШ №15	135,65	2
6625016460	МАОУ "СОШ № 7 с углубленным изучением отдельных предметов"	133,70	3
6625017337	МАОУ "СОШ № 2"	129,25	4
6625017369	МАОУ СОШ № 1	128,92	5
6625017376	МАОУ СОШ № 6	126,66	6
6625017464	МАОУ "СОШ №32 с углубленным изучением отдельных предметов"	123,88	7
6625017320	МАОУ СОШ № 9	122,71	8
6625024849	МБОУ СОШ №11	122,61	9
6625017383	МАОУ СОШ №5 С УИОП	121,83	10
6625024655	МБОУ СОШ № 29	121,82	11
6625016710	МБОУ СОШ №36	119,36	12
6625017440	МАОУ СОШ № 10	118,98	13
6625017390	МАОУ СОШ № 4	117,90	14
6625024969	МАОУ "СОШ № 26"	113,83	15
6625017425	МАОУ СОШ № 28	113,71	16
6684003110	МБОУ НШ-ДС №17	111,71	17
6625024905	МБОУ СОШ № 16	109,71	18

6625024831	МБОУ ООШ № 40	108,74	19
6625017351	МАОУ СОШ №3	107,54	20
6625024670	МАОУ СОШ №22	99,27	21
6625017457	МАОУ СОШ № 20	98,47	22
6684005260	МАОУ НШ-ДС № 14	97,77	23
6625015516	МАОУ СОШ №12	94,77	24

Среднее значение интегрального балла по данному муниципальному образованию составило 117,41. Наивысший балл получила МАОУ «Лицей №21» – 139,08. Наименьший балл получила МАОУ СОШ №12 с углубленным изучением отдельных предметов – 94,77.

Таблица 4.32

Рейтинг образовательных организаций города Полевской

ИНН	Наименование организации	Итоговый балл	Место
6626009850	МБОУ ПГО "СОШ №17"	132,85	1
6626009530	МБОУ ПГО «СОШ № 1» имени Героя Советского Союза Н.В.Кологойды	120,30	2
6626009811	МБОУ ПГО "СОШ № 14"	117,77	3
6626009868	МБОУ ПГО "СОШ №18"	116,37	4
6626009522	МАОУ ПГО "СОШ-Лицей №4 "Интеллект"	114,65	5
6626009924	МБОУ ПГО "ООШ пос. Станционный-Полевской"	113,52	6
6626009988	МАОУ ПГО "СОШ №8"	111,49	7
6626003263	МБОУ ПГО "СОШ № 16"	107,71	8
6626009900	МБОУ ПГО «Школа с.Косой Брод»	106,90	9
6626009642	МАОУ ПГО "СОШ №13 с УИОП"	104,02	10
6626009890	МБОУ ПГО "ООШ с.Мраморское"	103,61	11
6626009956	МБОУ ПГО "ООШ с. Курганово"	97,71	12
6626009515	МБОУ ПГО «СОШ №20»	97,39	13
6626009917	МБОУ ПГО "СОШ с.Полдневая"	96,36	14
6626009882	МБОУ ПГО "СОШ п. Зюзельский"	78,46	15
6626009554	МАОУ ПГО "Политехнический лицей № 21 "Эрудит"	70,50	16

Среднее значение интегрального балла по данному муниципальному образованию составило 105,60. Наивысший балл получила МБОУ ПГО "СОШ №17" – 132,85. Наименьший балл получила МАОУ ПГО "Политехнический лицей № 21 "Эрудит" – 70,50.

Таблица 4.33

Рейтинг образовательных организаций города Ревда

ИНН	Наименование организации	Итоговый балл	Место
6627017815	МАОУ "Еврогимназия"	135,94	1
6627012888	МАОУ «СОШ № 16»	124,21	2
6627012895	МБОУ "СОШ №23"	124,05	3
6627012937	МКВСОУ "ВСОШ №4"	123,18	4

6627008793	МБОУ "СОШ № 1"	121,92	5
6627008786	МАОУ "СОШ №3"	121,27	6
6627008779	МАОУ "СОШ №2"	117,57	7
6627009028	МАОУ "СОШ №29"	117,32	8
6627009035	МАОУ "СОШ №28"	116,21	9
6627008698	МАОУ "СОШ № 10"	116,19	10
6627008754	МАОУ "Гимназия №25"	114,33	11
6627012905	МАОУ "СОШ №30 имени 10-го гвардейского УДТК"	113,10	12
6627008761	МБОУ "СОШ № 7"	111,38	13
6627012366	МБОУ "СОШ №13"	111,09	14
6627008673	МБОУ СОШ № 22	110,86	15

Среднее значение интегрального балла по данному муниципальному образованию составило 118,57. Наивысший балл получила МАОУ "Еврогимназия" – 135,94. Наименьший балл получила МБОУ СОШ № 22 – 110,86.

Таблица 4.34

Рейтинг образовательных организаций города Североуральск

ИНН	Наименование организации	Итоговый балл	Место
6631006380	МАОУ СОШ № 1	124,78	1
6631004400	МАОУ «СОШ № 14»	121,89	2
6631006358	МАОУ СОШ № 8	119,71	3
6631006090	МАОУ СОШ № 11.	117,31	4
6631006020	МАОУ «СОШ № 13»	109,24	5
6631006076	МАОУ СОШ № 9;	109,19	6
6631006118	МАОУ " СОШ № 15"	107,10	7
6631006044	МАОУ "СОШ № 2"	99,27	8
6631006051	МАОУ "ООШ № 4"	92,41	9

Среднее значение интегрального балла по данному муниципальному образованию составило 111,21. Наивысший балл получила МАОУ СОШ № 1 – 124,78. Наименьший балл получила МАОУ "ООШ № 4" – 92,41.

Таблица 4.35

Рейтинг образовательных организаций город Серов

ИНН	Наименование организации	Итоговый балл	Место
6632015524	МБОУ СОШ №19	138,25	1
6632016246	МБОУ ООШ села Филькино	125,42	2
6632010660	МАОУ СОШ № 27	123,37	3
6632015490	МБОУ СОШ № 21	123,21	4
6632015450	МБОУ ООШ №26	121,97	5
6632015475	МАОУ СОШ № 13	118,78	6
6632010639	МБОУ СОШ № 23	118,35	7
6632015066	МАОУ СОШ № 15	115,59	8
6632015482	МБОУ ООШ №9	115,54	9
6632008358	МБОУ СОШ п. Красноярка	115,02	10

6632014954	МАОУ СОШ №14 им.В.Ф.Фуфачева	111,84	11
6632002765	МАОУ СОШ №1 "Полифорум"	105,86	12
6632014746	МБОУ СОШ с. Андриановичи	102,75	13
6632015027	МБОУ СОШ №11	97,45	14
6632010653	МАОУ СОШ № 22	96,79	15
6632015838	МАОУ СОШ № 20	85,75	16
6632014810	МБОУ СОШ п. Красноглинный	68,17	17

Среднее значение интегрального балла по данному муниципальному образованию составило 110,83. Наивысший балл получила МБОУ СОШ №19 – 138,25. Наименьший балл получила МБОУ СОШ п. Красноглинный – 68,17.

Таблица 4.36

Рейтинг образовательных организаций ЗАТО город Лесной

ИНН	Наименование организации	Итоговый балл	Место
6630006757	МБОУ СОШ № 74	131,58	1
6630006771	МАОУ СОШ № 76	130,17	2
6630006732	МАОУ СОШ № 72	129,99	3
6630006683	МБОУ СОШ № 64	129,91	4
6630006789	МАОУ "Лицей"	126,26	5
6630006740	МБОУ СОШ №73	122,96	6
6681001281	МБВСОУ ВСОШ № 62	117,31	7
6630006690	МБОУ СОШ № 67	116,81	8
6630006764	МБОУ СОШ №75	110,48	9
6630006725	МБОУ СОШ № 71	103,17	10
6630006838	МБОУ СОШ № 8	99,64	11

Среднее значение интегрального балла по данному муниципальному образованию составило 119,84. Наивысший балл получила МБОУ СОШ № 74 – 131,58. Наименьший балл получила МБОУ СОШ № 8 – 99,64.

Таблица 4.37

Рейтинг образовательных организаций ЗАТО город Новоуральск

ИНН	Наименование организации	Итоговый балл	Место
6629012259	МАОУ "СОШ № 49"	131,03	1
6629012330	МАОУ "Лицей № 58"	130,59	2
6629012298	МАОУ "СОШ № 54"	129,12	3
6629012178	МАОУ "Гимназия № 41"	128,26	4
6629012234	МАОУ "Гимназия"	127,04	5
6629012315	МАОУ "Лицей № 56"	124,54	6
6629014947	МАОУ "СОШ д. Починок"	119,97	7
6629012280	МАОУ "Школа-интернат № 53"	119,45	8
6629012210	МАОУ "СОШ № 45"	118,92	9
6629014930	МАОУ "СОШ с.Тарасково"	118,33	10
6629012241	МАОУ "СОШ № 48"	118,15	11
6629012185	МАОУ "СОШ № 40"	114,59	12

6629012322	МАОУ "СОШ № 57"	114,52	13
------------	-----------------	--------	----

Среднее значение интегрального балла по данному муниципальному образованию составило 122,65. Наивысший балл получила МАОУ "СОШ № 49" – 131,03. Наименьший балл получила МАОУ "СОШ № 57" – 114,52.

Таблица 4.38

Рейтинг образовательных организаций ЗАТО поселок Свободный

ИНН	Наименование организации	Итоговый балл	Место
6607005787	МБОУ "СШ № 25"	111,75	1

Таблица 4.39

Рейтинг образовательных организаций ЗАТО поселок Уральский

ИНН	Наименование организации	Итоговый балл	Место
6639008068	МОУ «СОШ пос. Уральский»	124,98	1

Таблица 4.40

Рейтинг образовательных организаций Ирбитского района

ИНН	Наименование организации	Итоговый балл	Место
6611005980	МОУ "Речкаловская СОШ"	133,83	1
6611005910	МОУ "Килачевская СОШ"	133,25	2
6611005797	МОУ "Зайковская СОШ №1"	129,95	3
6611005973	МОУ "Пионерская СОШ"	127,51	4
6611005927	МКОУ Киргинская СОШ	126,18	5
6611005780	МОУ "Дубская СОШ"	124,87	6
6611005892	МОУ " Фоминская ООШ"	122,16	7
6611005821	МКОУ Харловская СОШ	121,67	8
6611005839	МАОУ Черновская СОШ	120,40	9
6611005902	МОУ "Знаменская СОШ"	120,20	10
6611005885	МОУ "Пьянковская ООШ"	118,87	11
6611005934	МКОУ Ключевская СОШ	118,77	12
6611005772	МКОУ Горкинская СОШ	116,74	13
6611005998	МОУ "Рудновская ООШ"	114,90	14
6611005966	МОУ "Осинцевская ООШ"	114,36	15
6611005807	МАОУ Зайковская СОШ № 2	111,94	16
6611005853	МОУ "Гаевская ООШ"	111,90	17
6611005765	МОУ " Бердюгинская СОШ"	108,43	18
6611006159	МОУ "Чубаровская начальная школа - детский сад"	108,36	19
6611005959	МОУ "Ницинская ООШ"	106,97	20
6611005814	МОУ "Стриганская СОШ"	105,67	21

Среднее значение интегрального балла по данному муниципальному образованию составило 118,90. Наивысший балл получила МОУ "Речкаловская СОШ" – 133,83. Наименьший балл получила МОУ "Стриганская СОШ" – 105,67.

Таблица 4.41

Рейтинг образовательных организаций Каменского района

ИНН	Наименование организации	Итоговый балл	Место
6643007476	МКОУ "Кисловская средняя общеобразовательная школа"	129,03	1
6643007525	МКОУ "Рыбниковская средняя школа"	124,86	2
6643007451	МКОУ "Каменская СОШ"	123,67	3
6643007571	МКОУ "Маминская СОШ"	120,99	4
6643007500	МКОУ "Пироговская средняя школа"	120,14	5
6643007532	МКОУ "Сосновская СОШ"	118,86	6
6643007444	МАОУ "Бродовская СОШ"	117,86	7
6643007490	МКОУ "Новоисетская СОШ"	116,39	8
6643007405	МКОУ "Черемховская ООШ"	113,50	9
6643007518	МАОУ "Покровская СОШ"	112,70	10
6643007483	МАОУ "Колчеданская средняя общеобразовательная школа"	112,42	11
6643007596	МКОУ "Клевакинская СОШ"	108,71	12
6643007589	МКОУ "РВСОШ"	102,22	13
6643007540	МКОУ "Травянская средняя школа"	99,44	14

Среднее значение интегрального балла по данному муниципальному образованию составило 115,77. Наивысший балл получила МКОУ "Кисловская средняя общеобразовательная школа" – 129,03. Наименьший балл получила МКОУ "Травянская средняя школа" – 99,44.

Таблица 4.42

Рейтинг образовательных организаций Камышловского района

ИНН	Наименование организации	Итоговый балл	Место
6613004326	МКОУ Скатынская СОШ	128,17	1
6613004076	МКОУ Баранниковская СОШ	122,16	2
6613004502	МКОУ Никольская ООШ	118,99	3
6613004044	МКОУ Обуховская СОШ	118,27	4
6613004083	МКОУ Аксарихинская СОШ	118,00	5
6613004527	МКОУ Галкинская СОШ	116,59	6
6613004710	МКОУ Куровская ООШ	115,55	7
6613004220	МКОУ Ожгихинская ООШ	113,50	8
6613004630	МКОУ Порошинская СОШ	109,30	9
6613004703	МКОУ Захаровская СОШ	107,58	10
6613004189	МКОУ Октябрьская СОШ	97,38	11
6613004171	МКОУ Кочневская СОШ	95,22	12
6613004213	МКОУ Квашнинская СОШ	92,49	13

Среднее значение интегрального балла по данному муниципальному образованию составило 111,79. Наивысший балл получила МКОУ Скатынская СОШ – 128,17. Наименьший балл получила МКОУ Квашнинская СОШ – 92,49.

Таблица 4.43

Рейтинг образовательных организаций Красноуфимского района

ИНН	Наименование организации	Итоговый балл	Место
6619006986	МАОУ "Тавринская СОШ"	126,54	1
6619007179	МКОУ "Новосельская СОШ"	126,52	2
6619007010	МАОУ "Бугальшская СОШ"	125,47	3
6619006190	МАОУ "Натальинская СОШ"	124,87	4
6645003572	МАОУ «Криулинская СОШ»	124,05	5
6619007595	МКОУ "Ключиковская СОШ"	123,10	6
6619006993	МАОУ "Приданниковская СОШ"	120,13	7
6619007073	МКОУ "Нижеиргинская СОШ"	118,66	8
6645003580	МКОУ "Большетурышская СОШ"	117,90	9
6619007034	МКОУ "Крыловская СОШ"	116,91	10
6619006961	МКОУ "Саранинская СОШ"	109,05	11
6619008077	МКОУ "Чатлыковская СОШ"	107,94	12
6619007644	МКОУ "Рахмангуловская СОШ"	107,76	13
6645004008	МКОУ "Сызгинская ООШ"	106,36	14
6645004093	МКОУ "Ювинская СОШ"	104,05	15
6619007490	МКОУ "Саргаинская СОШ"	102,75	16
6619006182	МКОУ "Сарсинская СОШ"	98,80	17

Среднее значение интегрального балла по данному муниципальному образованию составило 115,34. Наивысший балл получила МАОУ "Тавринская СОШ" – 126,54. Наименьший балл получила МКОУ "Сарсинская СОШ" – 98,80.

Таблица 4.44

Рейтинг образовательных организаций Невьянского района

ИНН	Наименование организации	Итоговый балл	Место
6621008194	МБОУ СОШ № 1 Невьянского ГО	128,98	1
6621008204	МБОУ СОШ №3 НГО	126,99	2
6621008564	МАОУ СОШ п. Цементный	125,45	3
6621008148	МАОУ СОШ № 2	124,89	4
6621008571	МБОУ ООШ п. Таватуй НГО	124,03	5
6621008229	МБОУ СОШ №5 г. Невьянска	123,93	6
6621008540	МБОУ СОШ с. Быньги	121,35	7
6621008518	МБОУ СОШ п. Ребристый	121,16	8
6621008638	МБОУ СОШ с. Аятское	119,49	9
6621008211	МБОУ СОШ № 4	118,46	10
6621007779	МАОУ СОШ им. А.Н.Арапова	114,00	11
6621008187	вечерняя школа НГО	106,54	12
6621008620	МБОУ СОШ п. Калиново	106,51	13
6621004344	МБОУ СОШ с. Коневе	106,12	14
6621008613	МБОУ СОШ п. Аять	98,46	15

Среднее значение интегрального балла по данному муниципальному образованию составило 117,76. Наивысший балл получила МБОУ СОШ № 1 Невьянского ГО – 128,98. Наименьший балл получила МБОУ СОШ п. Аять – 98,46.

Таблица 4.45

Рейтинг образовательных организаций Нижнесергинского района

ИНН	Наименование организации	Итоговый балл	Место
6646009175	МКОУ "Бисертская средняя школа №2"	130,85	1
6646009249	МКОУ "Бисертская средняя школа №1"	123,80	2
6646007788	МКОУ СОШ № 10 р.п. Верхние Серги	120,29	3
6619017177	МБОУ ЦО "Наследие"	120,16	4
6646007795	МАОУ СОШ №2 г. Михайловска	119,78	5
6646008421	МАОУ СШ № 1 г. Михайловска	119,14	6
6646008125	МКОУ СОШ п. Ключевая	114,06	7
6646008213	МКОУ СОШ с.Кленовское	113,40	8
6646008132	МКОУ ООШ № 11 р.п. Верхние Серги	113,03	9
6646009224	МКОУ - ООШ с. Киргишаны	112,68	10
6646008502	МКОУ ООШ с.Старобухарово	111,77	11
6646008277	МКОУ ООШ № 6 г. Нижние Серги	107,61	12
6646007756	МКОУ СОШ № 13 р.п. Дружинино	106,77	13
6646008196	МКОУ СОШ с. Первомайское	106,29	14
6646007690	МКОУ СОШ с. Накоряково	103,62	15
6646007763	МКОУ СОШ № 2 г. Нижние Серги	103,49	16
6646008076	МКОУ СОШ д. Васькино	101,49	17
6646007234	МКОУ СОШ № 8 р.п. Атиг	98,04	18
6646008090	МКОУ СОШ № 3 г. Нижние Серги-3	97,29	19
6646008118	МКОУ ООШ№6 р.п. Дружинино	94,80	20
6646008453	МКОУ СОШ №4 г.Михайловска	94,61	21
6646007770	МКОУ СОШ № 1 г. Нижние Серги	94,33	22
6646008238	МКОУ СОШ п. Красноармеец	87,75	23

Среднее значение интегрального балла по данному муниципальному образованию составило 108,48. Наивысший балл получила МКОУ "Бисертская средняя школа №2" – 130,85. Наименьший балл получила МКОУ СОШ п. Красноармеец – 87,75.

Таблица 4.46

Рейтинг образовательных организаций Новолялинского района

ИНН	Наименование организации	Итоговый балл	Место
6647000922	МАОУ НГО "СОШ №4"	134,61	1
6647002856	МБОУ НГО "СОШ №2"	133,64	2
6647002704	МАОУ НГО "СОШ № 12"	129,40	3
6647002574	МАОУ НГО "СОШ №1"	128,45	4
6647002662	МБОУ НГО "ООШ № 11"	106,47	5
6647002768	МКОУ НГО "Лопаевская ООШ"	104,83	6
6647002905	МКОУ НГО "Старолялинская СОШ"	102,53	7

6647002655	МКОУ НГО "Савиновская ООШ"	93,22	8
6647002863	МКОУ НГО "Павдинская СОШ"	78,90	9
6647002687	МКОУ НГО Павдинская СОШ	76,88	10
6647002976	МКОУ НГО "Шайтанская ООШ"	39,12	11

Среднее значение интегрального балла по данному муниципальному образованию составило 102,55. Наивысший балл получила МАОУ НГО "СОШ №4" – 134,61. Наименьший балл получила МКОУ НГО "Шайтанская ООШ" – 39,12.

Таблица 4.47

Рейтинг образовательных организаций Пригородного района

ИНН	Наименование организации	Итоговый балл	Место
6648007342	МБОУ СОШ № 4	122,99	1
6648006187	МАОУ СОШ № 5	121,78	2
6648006250	МАОУ СОШ № 24	121,23	3
6648006081	МАОУ СОШ № 10	121,08	4
6648004951	МБОУ СОШ № 19	118,39	5
6648006211	МАОУ СОШ № 3	113,90	6
6648006155	МБОУ СОШ № 2	113,45	7
6648006229	МБОУ СОШ № 7	99,03	8
6648003690	МБОУ СОШ № 14	98,23	9
6648006170	МБОУ СОШ № 13	97,50	10
6648006275	МБОУ СОШ № 1	96,16	11
6648006236	МБОУ СОШ № 6	90,28	12
6648006162	МБОУ СОШ № 21	46,50	13

Среднее значение интегрального балла по данному муниципальному образованию составило 104,66. Наивысший балл получила МБОУ СОШ № 4 – 122,99. Наименьший балл получила МБОУ СОШ № 21 – 46,50.

Таблица 4.48

Рейтинг образовательных организаций Пышминского района

ИНН	Наименование организации	Итоговый балл	Место
6624006727	МАОУ "НТГ"	137,89	1
6649002548	МБОУ ПГО "ОСОШ"	131,34	2
6649002499	МБОУ ПГО "Черемышская СОШ"	128,18	3
6649002509	МБОУ ПГО "Четкаринская СОШ"	127,20	4
6649002530	МБОУ ПГО "Боровлянская СОШ"	125,59	5
6649002516	МБОУ ПГО "Трифоновская СОШ"	110,53	6
6649002562	МБОУ ПГО "Печеркинская СОШ"	109,08	7
6649002604	МБОУ ПГО "Первомайская ООШ"	107,36	8
6649002523	МБОУ ПГО "Пышминская СОШ"	107,02	9
6633023060	МБОУ ПГО «ЛУЛЬНИКОВСКАЯ НОШ»	106,16	10
6633023013	МБОУ ПГО "Галицкая НОШ"	92,78	11
6633022958	МБОУ ПГО "Тупицынская НОШ"	68,21	12
6633022926	МБОУ ПГО "Тимохинская НОШ"	37,06	13

Среднее значение интегрального балла по данному муниципальному образованию составило 106,80. Наивысший балл получила МАОУ "НТГ" – 137,89. Наименьший балл получила МБОУ ПГО " Тимохинская НОШ" – 37,06.

Таблица 4.49

Рейтинг образовательных организаций Режевского района

ИНН	Наименование организации	Итоговый балл	Место
6628009140	МБОУ СОШ №46	140,42	1
6628008997	МАОУ СОШ № 2	125,98	2
6628009020	МБОУ СОШ №7	123,25	3
6628009133	МАОУ СОШ № 44	122,90	4
6628009006	МКОУ ООШ №28	122,73	5
6628009180	МБОУ СОШ №4	121,54	6
6628009119	МБОУ СОШ №23	118,39	7
6628009013	МБОУ СОШ №30	115,98	8
6628009038	МБОУ СОШ №3	114,60	9
6628009158	МКОУ СОШ № 13	111,31	10
6628009084	МБОУ СОШ № 5	109,78	11
6628009126	МБОУ СОШ № 9	109,64	12
6628008475	МБОУ СОШ № 1	106,81	13
6628008980	МАОУ СОШ № 10	101,37	14
6628009101	МКОУ ООШ № 8	101,33	15
6628009052	МКОУ ООШ №27	93,96	16

Среднее значение интегрального балла по данному муниципальному образованию составило 115,00. Наивысший балл получила МБОУ СОШ №46 – 140,42. Наименьший балл получила МКОУ ООШ №27 – 93,96.

Таблица 4.50

Рейтинг образовательных организаций Серовского района

ИНН	Наименование организации	Итоговый балл	Место
6632014739	МБОУ СОШ № 1 р.п. Сосьва им. Героя РФ Романова В.В.	126,95	1
6632007636	МБОУ СОШ № 2 п. Восточный	112,22	2
6632014721	МБОУ СОШ № 4 р.п. Сосьва	111,73	3
6632014753	МБОУ ООШ № 5 р.п. Сосьва	101,00	4
6650000785	МКОУ СОШ с. Кошай	97,14	5
6632007354	МБОУ СОШ № 1 п. Восточный	80,75	6
6650000295	МБОУ СОШ с.Романово	52,37	7

Среднее значение интегрального балла по данному муниципальному образованию составило 97,45. Наивысший балл получила МБОУ СОШ № 1 р.п. Сосьва им. Героя РФ Романова В.В. – 126,95. Наименьший балл получила МБОУ СОШ с.Романово – 52,37.

Таблица 4.51

Рейтинг образовательных организаций Слободо-Туринского района

ИНН	Наименование организации	Итоговый балл	Место
6651002785	МКОУ "НИЦИНСКАЯ СОШ"	135,53	1
6656019599	МКОУ "Тимофеевская НОШ"	129,66	2
6651002680	МАОУ "Сладковская СОШ"	129,40	3
6651002760	МКОУ "Храмцовская ООШ"	129,37	4
6656019581	МКОУ "Бобровская НОШ"	124,78	5
6651002739	МКОУ "Липчинская СОШ"	112,99	6
6651002633	МКОУ "Усть-Ницинская СОШ"	111,86	7
6651002792	МКОУ "Слободо-Туринская СОШ №1"	110,20	8
6651002778	МКОУ "Краснослободская СОШ"	108,12	9
6651002753	МКОУ "Ермаковская ООШ"	106,35	10
6651003242	МКОУ "Фалинская НОШ"	106,33	11
6656019609	МКОУ "Пушкаревская НОШ"	105,25	12
6656019616	МКОУ "Макуёвская НОШ"	104,44	13
6651002672	МКОУ "Решетниковская ООШ"	102,96	14
6651002665	МКОУ "Слободо-Туринская СОШ №2"	102,54	15
6651002697	МКОУ "Куминовская ООШ"	98,69	16

Среднее значение интегрального балла по данному муниципальному образованию составило 113,65. Наивысший балл получила МКОУ "Ницинская СОШ" – 135,53. Наименьший балл получила МКОУ "Куминовская ООШ" – 98,69.

Таблица 4.52

Рейтинг образовательных организаций Сухоложского района

ИНН	Наименование организации	Итоговый балл	Место
6633006762	МАОУ Гимназия № 1	140,86	1
6633006748	МАОУ СОШ №17	139,81	2
6633006723	МАОУ СОШ № 4	131,92	3
6633006787	МАОУ СОШ № 5	128,07	4
6633006730	МБОУ ЗСОШ № 8	127,95	5
6633006804	МАОУ СОШ № 7	125,82	6
6633006794	МБОУ СОШ № 6	124,19	7
6633006699	МАОУ СОШ №10	123,98	8
6633011956	МБОУ ООШ № 11	119,55	9
6633006770	МАОУ СОШ № 2	115,52	10
6633006674	МБОУ ВСОШ	114,32	11
6633011970	МБОУ СОШ № 3	106,87	12
6633011988	МБОУ ООШ № 9	91,39	13

Среднее значение интегрального балла по данному муниципальному образованию составило 122,33. Наивысший балл получила МАОУ Гимназия № 1 – 140,86. Наименьший балл получила МБОУ ООШ № 9 – 91,39.

Таблица 4.53

Рейтинг образовательных организаций Сысертского района

ИНН	Наименование организации	Итоговый балл	Место
6652011655	МАОУ СОШ № 3	137,45	1
6652011616	МАОУ СОШ № 18	121,85	2
6652011768	МАОУ ООШ № 14	121,65	3
6652011045	МАОУ СОШ № 1	121,59	4
6652011630	МАОУ СОШ № 8	118,05	5
6652011662	МАОО СОШ № 5 п.Б.Исток	114,46	6
6652011648	МАОУ СОШ №16	112,52	7
6652011800	МАОУ СОШ № 19	109,22	8
6652011782	МАОУ ООШ №15	109,11	9
6685050392	МАОО СОШ № 1	108,67	10
6652011694	МАОУ НОШ № 12 п. Асбест	108,55	11
6652010718	МБОУ "СОШ № 3"	108,41	12
6652011581	МАОУ СОШ №10	106,51	13
6652011599	МАОУ "СОШ № 23" г. Сысерть	104,57	14
6652011180	МБОУ СОШ № 4	103,87	15
6652016815	МАОУ ВСОШ	103,25	16
6652011775	МАОУ "Основная общеобразовательная школа № 30" п. Большой Исток	103,08	17
6652011623	МАОУ СОШ № 9	102,32	18
6652011817	МАОУ СОШ №7	102,23	19
6652009367	МАОУ ООШ № 11	101,41	20
6652011729	МАОУ НОШ №13	99,96	21
6652011609	МАОУ СОШ №6	99,50	22
6652011743	МАОУ ООШ№35	98,74	23
6652011670	МАОУ СОШ № 2	96,49	24
6652010683	ГБОУ СО КШИ "СКК им.М.В.Баннх"	92,65	25

Среднее значение интегрального балла по данному муниципальному образованию составило 108,24. Наивысший балл получила МАОУ СОШ № 3 – 137,45. Наименьший балл получила ГБОУ СО КШИ "СКК им.М.В.Баннх" – 92,65.

Таблица 4.54

Рейтинг образовательных организаций Таборинского района

ИНН	Наименование организации	Итоговый балл	Место
6653001931	МКОУ "Кузнецовская ООШ"	125,25	1
6653001949	МКОУ "Оверинская ООШ"	115,13	2
6653002050	МКОУ "Озерская ООШ"	114,05	3
6653001770	МКОУ «Таборинская СОШ»	103,84	4
6653001956	МКОУ " Унже-Павинская ООШ"	99,38	5
6653002029	МКОУ "Торомская ООШ"	95,78	6
6653002011	МКОУ «Пальминская ООШ»	89,51	7

Среднее значение интегрального балла по данному муниципальному образованию составило 106,13. Наивысший балл получила МКОУ "Кузнецовская ООШ" – 125,25. Наименьший балл получила МКОУ «Пальминская ООШ» – 89,51.

Таблица 4.55

Рейтинг образовательных организаций Тавдинского района

ИНН	Наименование организации	Итоговый балл	Место
6634007590	МКОУ-ООШ № 8	132,49	1
6634007688	МАОУ-СОШ № 2	130,73	2
6634007511	МАОУ СОШ № 1	129,68	3
6634007470	МАОУ СОШ № 9	124,71	4
6634007617	МКОУ СО школа с. Кошуки	120,68	5
6634007342	МАОУ СОШ №11	116,84	6
6634007656	МАОУ СОШ №7	116,58	7
6634007254	МКОУ начальная школа-детский сад №12	116,20	8
6634007504	МКОУ ООШ № 14	114,08	9
6634007818	МКОУ СОШ п. Азанка	113,28	10
6634007455	МАОУ СОШ №18	111,33	11
6634007695	МКОУ ООШ д.Увал	110,75	12
6634007487	МКОУ СОШ с.Городище	108,41	13
6634007783	МКОУ СОШ п.Карабашка	104,98	14
6634007550	МКОУ ООШ д. Ленино	101,30	15
6634007769	МКОУ начальная школа - детский сад № 5	99,30	16
6634007790	МКОУ ООШ с. Крутое	91,61	17

Среднее значение интегрального балла по данному муниципальному образованию составило 114,29. Наивысший балл получила МКОУ-ООШ № 8 – 132,49. Наименьший балл получила МКОУ ООШ с. Крутое – 91,61.

Таблица 4.56

Рейтинг образовательных организаций Талицкого район

ИНН	Наименование организации	Итоговый балл	Место
6654008150	МКОУ "Буткинская СОШ"	138,25	1
6654008337	МКОУ "Вновь-Юрмытская средняя общеобразовательная школа"	131,45	2
6654008190	МКОУ "Талицкая ООШ№2"	131,01	3
6654008231	МКОУ "Троицкая СОШ № 5"	128,62	4
6654007654	МКОУ "Талицкая СОШ № 4"	127,96	5
6654008305	МКОУ "Трехозерская ООШ"	127,25	6
6654008111	МКОУ "Пионерская СОШ"	126,91	7
6654008055	МКОУ "Пановская ООШ"	124,98	8
6654008143	МКОУ "Нижнекатарачская СОШ"	122,87	9
6654008249	МКОУ "Троицкая СОШ №50"	120,37	10
6654008030	МКОУ "Мохиревская ООШ"	118,10	11
6654008295	МКОУ "Казаковская ООШ"	117,52	12
6654008129	МКОУ "Горбуновская СОШ"	116,07	13

6654008288	МКОУ "Басмановская СОШ"	115,62	14
6654013231	МКОУ "Троицкая СОШ № 62"	113,14	15
6654008104	МКОУ "Кузнецовская СОШ"	112,78	16
6654003032	МКОУ "Талицкая СОШ "	110,67	17
6654008023	МКОУ "Чупинская СОШ"	108,33	18
6654008256	МКОУ "Завьяловская ООШ"	107,82	19
6654008062	МКОУ "Еланская СОШ"	106,06	20
6654003353	МКОУ "Талицкая СОШ № 1"	104,60	21
6654008217	МКОУ "Смолинская СОШ"	99,11	22
6654008070	МКОУ "Яровская СОШ"	98,70	23
6654008351	МКОУ "Вихляевская ООШ"	86,58	24
6654008224	МКОУ "Талицкая ООШ № 8"	75,91	25
6654008270	МКОУ "Беляковская ООШ"	67,65	26

Среднее значение интегрального балла по данному муниципальному образованию составило 113,01. Наивысший балл получила МКОУ "Буткинская СОШ" – 138,25. Наименьший балл получила МКОУ "Беляковская ООШ" – 67,65.

Таблица 4.57

Рейтинг образовательных организаций Тугулымского района

ИНН	Наименование организации	Итоговый балл	Место
6655003557	МБОУ Юшалинская СОШ № 25	126,50	1
6655003532	МАОО Тугулымская СОШ № 26	117,19	2
6655003821	МБОУ Двинская СОШ №28	117,16	3
6655003846	МБОУ Ертарская СОШ № 27	114,99	4
6655002024	МАОУ Верховинская СОШ №29	111,39	5
6655003540	МБОУ Заводоуспенская СОШ №23	109,91	6
6655003525	МАОО Луговская СОШ №24	106,17	7
6655003412	МБОУ Зубковская ООШ № 20	104,84	8
6655003405	МАОУ Ошкуковская СОШ №31	101,82	9
6655003853	МБОУ Гилёвская ООШ №19	99,16	10
6655003726	МБОУ Тугулымская вечерняя (сменная) общеобразовательная школа	84,08	11
6655003395	МБОУ Яровская СОШ №30	78,52	12
6655003839	МБОУ Ядрышниковская ООШ № 22	61,47	13

Среднее значение интегрального балла по данному муниципальному образованию составило 102,55. Наивысший балл получила МБОУ Юшалинская СОШ № 25 – 126,50. Наименьший балл получила МБОУ Ядрышниковская ООШ № 22 – 61,47.

Таблица 4.58

Рейтинг образовательных организаций Туринского района

ИНН	Наименование организации	Итоговый балл	Место
6656004017	Городищенская СОШ	136,39	1
6656003895	МАОУ СОШ № 2	134,72	2
6656003944	МАОУ Леонтьевская СОШ	130,22	3
6656004151	МАОУ Усениновская СОШ	127,15	4

6656004497	МАОУ Липовская СОШ	126,76	5
6656004063	МАОУ Коркинская СОШ	124,85	6
6656005229	МАОУ Чукреевская СОШ	122,20	7
6656004095	МАОУ СОШ № 3	121,99	8
6656003937	МАОУ ООШ №4, Школа №4	121,36	9
6656003888	МАОУ Благовещенская СОШ	114,65	10
6656004176	МАОУ Фабричная СОШ	114,42	11
6656003905	МАОУ Ленская СОШ	113,48	12
6656004169	МАОУ Шухруповская ООШ	112,80	13
6656004218	МАОУ СОШ №1 г. Туринска	108,83	14

Среднее значение интегрального балла по данному муниципальному образованию составило 122,13. Наивысший балл получила Городищенская СОШ – 136,39. Наименьший балл получила МАОУ СОШ №1 г. Туринска – 108,83.

Таблица 4.59

Рейтинг образовательных организаций Шалинского района

ИНН	Наименование организации	Итоговый балл	Место
6657003030	МБОУ "Шалинская СОШ №90"	127,79	1
6657003295	МКОУ "Староуткинская СОШ № 13"	121,95	2
6657003400	МБОУ "Колпаковская СОШ"	115,00	3
6657003464	МБОУ "Шалинская СОШ № 45"	105,56	4
6657003425	Филиал МБОУ «Шамарская СОШ № 26»- «Горная СОШ	94,87	5

Среднее значение интегрального балла по данному муниципальному образованию составило 113,03. Наивысший балл получила МБОУ "Шалинская СОШ №90" – 127,79. Наименьший балл получила Филиал МБОУ «Шамарская СОШ № 26»- «Горная СОШ – 94,87.

Таблица 4.60

Рейтинг государственных образовательных организаций

ИНН	Наименование организации	Итоговый балл	Место
6656002651	ГБПОУ СО "ТМТ"	140,31	1
6627008137	ГБПОУ СО "Ревдинский педагогический колледж"	138,47	2
6619007588	ГКОУ СО "Красноуфимская школа-интернат"	138,01	3
6626011867	ГКОУ СО "Полевская школа"	137,80	4
6604009092	ГКОУ СО "Березовская школа-интернат"	136,33	5
6632006833	ГБПОУ СО "Северный педагогический колледж"	135,76	6
6630006718	ГКОУ СО "Школа города Лесного"	135,06	7
6664001203	ГБПОУ СО "ЕТХМ"	135,05	8
6663019600	ГАПОУ СО "ЕПТТ им. В.М. Курочкина"	134,74	9
6660008590	ГАПОУ СО "ЕКТС"	134,28	10
6633005536	ГБПОУ СО "Сухоложский многопрофильный техникум"	133,79	11

6661002664	ГБПОУ СО «СКИиК»	132,89	12
6663058239	ГКОУ СО «Екатеринбургская школа-интернат № 13»	132,32	13
6665005602	ГАПОУ СО "КУТТС"	131,97	14
6668010047	ГАПОУ СО "НТГПК им.Н.А.Демидова"	131,65	15
6654000835	ГБПОУ СО "ТЛК им. Н. И. Кузнецова"	131,58	16
6616001771	ГКОУ СО "Верхнетагильский детский дом-школа"	131,58	17
6621011736	ГБПОУ СО "УрГЗК"	131,49	18
6663056337	ГКОУ СО "Екатеринбургская школа-интернат №10"	131,41	19
6617005641	ГБПОУ СО "Красноурьинский политехникум"	131,23	20
6654001349	ГКОУ СО «Буткинская школа-интернат»	130,88	21
6625024912	ГКОУ СО " Первоуральская школа"	130,79	22
6604009286	ГКОУ СО "Березовская школа"	130,58	23
6629012347	ГКОУ СО "Новоуральская школа № 2"	130,21	24
6601006664	ГКОУ СО «Верхнесинячихинская школа-интернат»	130,00	25
6611003687	ГБПОУ СО "Ирбитский гуманитарный колледж"	129,38	26
6634007906	ГКОУ СО "Тавдинская школа-интернат"	128,96	27
6660008173	ГБПОУ СО "Свердловское музыкальное училище им. П.И. Чайковского (колледж)"	128,92	28
6619000889	ГБПОУ СО "КАК"	128,77	29
6623003787	ГКОУ СО "Нижнетагильская школа-интернат №1"	128,45	30
6658033905	ГБОУ "Речевой центр"	127,69	31
6664030878	ГАПОУ СО "УКТП"	127,56	32
6620003676	ГБПОУ СО "Верхнетурицкий механический техникум"	127,29	33
6652007377	ГКОУ СО "Сысертская школа-интернат"	127,27	34
6607002627	ГАПОУ СО "ВСАМТ"	127,24	35
6611006166	ГКОУ СО "ХАРЛОВСКАЯ ШКОЛА-ИНТЕРНАТ"	127,19	36
6618001456	ГАПОУ СО "КМТ"	127,02	37
6642000238	ГБПОУ СО "Ирбитский аграрный техникум"	126,95	38
6668017532	ГКОУ СО "Нижнетагильская школа - интернат"	126,94	39
6647003120	ГКОУ СО "Новолялинская школа"	126,56	40
6612002358	ГАПОУ СО "Каменск-Уральский радиотехнический техникум"	126,44	41
6664024218	ГАПОУ СО "Екатеринбургский энергетический техникум"	126,38	42
6632015059	ГКОУ СО "Серовская школа № 2"	126,25	43
6613003442	ГБПОУ СО «Камышловский гуманитарно-технологический техникум»	126,16	44

6669009453	ГБПОУ СО "НТЖТ"	126,02	45
6616003031	ГКОУ СО "Кировградская школа-интернат"	125,90	46
6661001815	ГАПОУ СО "ЕМК"	125,90	47
6617003500	ГАПОУ СО "КИК"	125,89	48
6668018744	ГБПОУ Свердловской обл. «Нижнетагильский колледж искусств»	125,80	49
6666008483	ГКОУ СО "Каменск-Уральская школа"	125,70	50
6603007984	ГАПОУ СО "Асбестовский политехникум"	125,60	51
6668017540	ГКОУ СО "Нижнетагильская школа-интернат №2"	125,54	52
6636003907	ГБПОУ СО "Артинский агропромышленный техникум"	125,43	53
6627008708	ГКОУ СО "Ревдинская школа"	125,38	54
6627012912	ГКОУ СО "Дегтярская школа"	125,35	55
6659014609	ГАПОУ СО "ЕТ "Автоматика"	125,30	56
6613001734	ГБПОУ СО «Камышловский педагогический колледж»	125,28	57
6664039292	ГКОУ "Екатеринбургская школа № 7"	124,67	58
6660011391	ГКОУ СО "Екатеринбургская школа №3"	124,58	59
6603011042	ГКОУ Свердловской обл. «Асбестовская школа-интернат, реализующая адаптированные основные общеобразовательные программы»	124,27	60
6651000989	ГАПОУ СО "СТАЭТ"	124,26	61
6601000077	ГБПОУ СО "Алапаевский многопрофильный техникум"	124,04	62
6630006700	ГКОУ СО "Школа № 1 города Лесного"	123,78	63
6632014048	ГКОУ СО "СЕРОВСКИЙ ДЕТСКИЙ ДОМ-ШКОЛА"	123,75	64
6627005457	ГАПОУ СО "РМТ"	123,53	65
6613001406	ГАПОУ СО «Камышловский техникум промышленности и транспорта»	123,46	66
6659042148	ГКОУ СО "Екатеринбургская школа 2"	123,30	67
6632016101	ГКОУ СО "Серовская школа - интернат для детей, нуждающихся в длительном лечении"	122,94	68
6666006849	ГАПОУ СО "Каменск-Уральский техникум металлургии и машиностроения"	122,82	69
6639002676	ГАПОУ СО "БМТ"	122,65	70
6661000642	ГАПОУ СО "Екатеринбургский экономико-технологический колледж"	122,58	71
6606004237	ГБПОУ СО ВП МТТ "Юность"	122,47	72
6631006132	ГКОУ СО "Североуральская школа-интернат"	122,30	73
6667004876	ГБПОУ СО "Нижнетагильский педагогический колледж № 2"	121,88	74
6677008157	ГАПОУ СО "Режевской политехникум"	121,83	75
6605000060	ГБПОУ СО "БПТ" К(К)ШИ"	121,70	76
6619006351	ГКОУ СО "Красноуфимская школа"	121,57	77

6617006099	ГКОУ СО «Красноурьинская школа-интернат»	121,42	78
6660008046	ГАПОУ СО ЕАДК	121,36	79
6658034666	ГБПОУ СО "СОПК"	121,07	80
6615006819	ГКОУ СО "Качканарская школа"	121,01	81
6661003026	ГАПОУ СО "ЕТЭТ"	120,25	82
6658069789	ГАПОУ СО УРТК им.А.С.Попова	120,15	83
6611001432	ГАПОУ СО «ИМТ»	120,15	84
6634002753	ГАПОУ СО «Тавдинский техникум им. А.А. Елохина»	120,13	85
6664040146	ГКОУ СО "Екатеринбургская школа - интернат № 6"	120,05	86
6629012266	ГКОУ СО "Новоуральская школа № 1"	119,81	87
6632006819	ГБПОУ СО "Серовский политехнический техникум"	119,71	88
6625006744	ГАПОУ СО "ППТ"	119,57	89
6664017147	ГБПОУ СО "Уральский колледж бизнеса, управления и технологии красоты"	119,56	90
6652005002	ГБПОУ СО «ССЭТ «Родник»	119,31	91
6668009764	ГАПОУ СО "ВМТ"	119,30	92
6643004108	ГАПОУ СО "КУАТ"	119,03	93
6661058681	ГКОУ СО "Екатеринбургская школа-интернат Эверест"	118,86	94
6633006667	ГКОУ СО "Сухоложская школа"	118,45	95
6658070336	ГКОУ СО "Екатеринбургская школа № 1"	118,33	96
6664039454	ГКОУ СО "Екатеринбургская школа-интернат № 8"	118,30	97
6646007210	ГКОУ СО "Михайловская школа-интернат"	118,13	98
6682003041	ГАПОУ СО НТК	118,02	99
6668007083	ГБПОУ СО "НТПК № 1"	117,98	100
6633007981	ГКОУ СО "Филатовская школа-интернат"	117,83	101
6614002258	ГАПОУ СО "Карпинский машиностроительный техникум"	117,78	102
6659027478	ГАПОУ СО "Уральский железнодорожный техникум"	117,73	103
6667006400	НТТМПС	117,68	104
6662081901	ГКОУ СО «Екатеринбургская школа № 4"	117,43	105
6665008339	ГКОУ СО "Красногорская школа"	117,38	106
6602001884	ГАПОУ СО "АКТП"	117,32	107
6661000628	ГБПОУ СО «УГК им. И.И. Ползунова»	117,21	108
6662079370	ГБОУ СО "ЦПМСС "Эхо"	117,04	109
6638002183	ГКОУ СО "Байкаловская школа-интернат"	116,79	110
6660008053	ГБПОУ СО "Уральский техникум "Рифей"	116,38	111
6606011594	ГКОУ СО "Верхнепышминская школа-интернат им.С.А.Мартиросяна	116,18	112
6617010465	ГБПОУ СО "Красноурьинский колледж искусств"	116,04	113

6619003294	ГБПОУ СО "Красноуфимский многопрофильный техникум"	115,87	114
6618002925	ГКОУ СО "Красноуральская школа"	115,71	115
6668008263	ГАПОУ СО "НТГМК"	115,68	116
6656004088	ГКОУ СО "Туринская школа-интернат"	115,60	117
6607006029	ГАПОУ СО "ВСМТ им. А.А. Евстигнеева"	115,58	118
6665002425	ГАПОУ СО "КУПК"	115,37	119
6601005773	ГКОУ СО "Алапаевская школа-интернат"	114,89	120
6614004470	ГКОУ СО "карпинская школа-интернат"	114,82	121
6646002645	ГАПОУ СО "Сергинский многопрофильный техникум"	114,73	122
6661003315	ГАПОУ СО "УОР №1 (колледж)"	114,67	123
6601002050	ГБПОУ СО "АППК"	114,57	124
6632011336	ГКОУ СО "Серовская школа № 1"	114,31	125
6607008097	ГКОУ СО Верхнесалдинская школа	114,07	126
6665005546	ГБПОУ СО "Каменск-Уральский педагогический колледж"	113,70	127
6659029404	ГАПОУ СО "Областной техникум дизайна и сервиса"	113,52	128
6663056513	ГКОУ СО "Екатеринбургская школа-интернат № 9"	113,38	129
6639008928	ГКОУ СО "Черноусовская школа-интернат"	113,14	130
6664039180	ГКОУ СО «Екатеринбургская школа № 5»	112,81	131
6659029468	ГБПОУ СО СПТ "Строитель"	112,80	132
6637002695	ГОУ СО "Корзуновский детский дом-школа"	112,60	133
6664041333	ГКОУ СО "Екатеринбургская школа-интернат для детей, нуждающихся в длительном лечении"	112,51	134
6611001721	ГАПОУ СО "ИПТ"	112,49	135
6632006897	ГБПОУ СО "Серовский металлургический техникум"	112,26	136
6668011890	ГБПОУ СО "НТТЭК"	112,21	137
6658041279	ГБ ПОУ СО "Уральский музыкальный колледж"	111,84	138
6616002398	ГАПОУ СО "Кировградский техникум ПТС"	111,48	139
6626005415	ГАПОУ СО "Полевской многопрофильный техникум им. В.И. Назарова"	111,27	140
6619003030	ГБПОУ СО «Красноуфимский педагогический колледж»	111,07	141
6632006826	ГАПОУ СО "СТСОиП"	111,01	142
6670424278	ГБ ПОУ СО УХК	110,79	143
6655002144	ГБПОУ СО «Тугулымский многопрофильный техникум»	108,89	144
6643007564	ГКОУ СО "Колчеданская школа - интернат"	108,45	145
6660013670	ГБПОУ СО "ЕТОТС"	108,13	146
6625008050	ГАПОУ СО "ПМК"	107,45	147

6611005155	ГКОУ СО "Ирбитская школа"	107,04	148
6659029394	ГБПОУ СО "УрТАТиС"	106,90	149
6605006810	ГКОУ СО "Богданоичская школа-интернат"	106,54	150
6630004492	ГАПОУ СО "Полипрофильный техникум им. О.В.Терёшкина"	106,50	151
6635001079	ГАПОУ СО "Верхнесинячихинский агропромышленный техникум"	105,73	152
6615000165	ГБПОУ СО «Качканарский горно – промышленный колледж»	105,08	153
6661039671	ГА ПОУ КСО "СХУ им. И.Д. Шадра"	103,95	154
6660008078	ГАПОУ СО "ТИПУ "Кулинар"	103,59	155
6660008060	ГАПОУ СО "Уральский политехнический колледж-МЦК"	103,48	156
6669005748	Нижнетагильский строительный колледж	102,78	157
6631002064	ГАПОУ СО "Североуральский политехникум""	102,55	158
6664014153	ГБПОУ СО ЕПТ	101,94	159
6601003769	ГБПОУ СО "АИТ"	101,93	160
6620003034	ГБПОУ СО "Баранчинский электромеханический техникум"	101,58	161
6662021300	ГАПОУ СО КУиС "Стиль"	101,56	162
6637003152	ГКОУ СО "Ачитская школа-интернат"	101,09	163
6663057958	ГКОУ СО "Екатеринбургская школа-интернат №12"	101,00	164
6662088520	ГБПОУ СО "СОМЭПК"	99,31	165
6661010552	ГБПОУ СО "СМХК"	98,07	166
6623000627	ГКОУ СО Нижнетагильский детский дом-школа	97,82	167
6603005521	ГБПОУ СО "АКИ"	96,69	168
6663057965	ГКОУ СО " Екатеринбургская школа-интернат №11"	96,35	169
6604003421	ГАПОУ СО "Берёзовский техникум "Профи"	95,96	170
6660008039	ГАПОУ СО "УКСАП"	87,76	171
6665008106	ГКОУ СО "Каменск-Уральская школа № 1"	86,04	172
6663054481	ГКОУ СО "Екатеринбургская школа № 14"	79,50	173
6610002747	ГКОУ СО "Ивдельская школа-интернат"	76,96	174
6628009060	ГБОУ "Центр "Дар"	62,47	175
6624002634	ГБПОУ СО "ИГРТ"	50,98	176

Среднее значение интегрального балла по данному муниципальному образованию составило 117,94. Наивысший балл получила ГБПОУ СО "ТМТ" – 140,31. Наименьший балл получила ГБПОУ СО "ИГРТ" – 50,98.

4.2. Анализ динамики исследуемых параметров и показателей

Оценка динамики проводится по сопоставимым исследуемым параметрам 144 ОО, прошедшим НОКУОД в 2017 и 2018 гг.

4.2.1. Оценка показателей, характеризующих общий критерий оценки качества образовательной деятельности организаций, осуществляющих образовательную деятельность, касающиеся открытости и доступности информации об организациях, осуществляющих образовательную деятельность

В ходе сравнительного анализа результатов за 2017 и 2018 годы по группе показателей, характеризующих общий критерий оценки качества образовательной деятельности организаций, осуществляющих образовательную деятельность, касающихся открытости и доступности информации об организациях, осуществляющих образовательную деятельность (далее – Критерий 1) были получены результаты, представленные в таблице 4.61.

Таблица 4.61

Динамика Критерия 1 за 2017 и 2018 годы

Год	2017 г.	2018 г.	Темп роста/уменьшения, %
Среднее значение Критерия 1	32,17	27,37	85,05

Из представленных данных видно, что среднее значение по Критерию 1 в 2017 году составляло 32,17 баллов, что соответствует оценке «Отлично». К 2018 году среднее значение Критерия 1 снизилось на 14,95% и составило 27,37 баллов, что соответствует оценке «Хорошо». Таким образом, в 2018 году темп уменьшения составляет 85,05% по сравнению с 2017 годом.

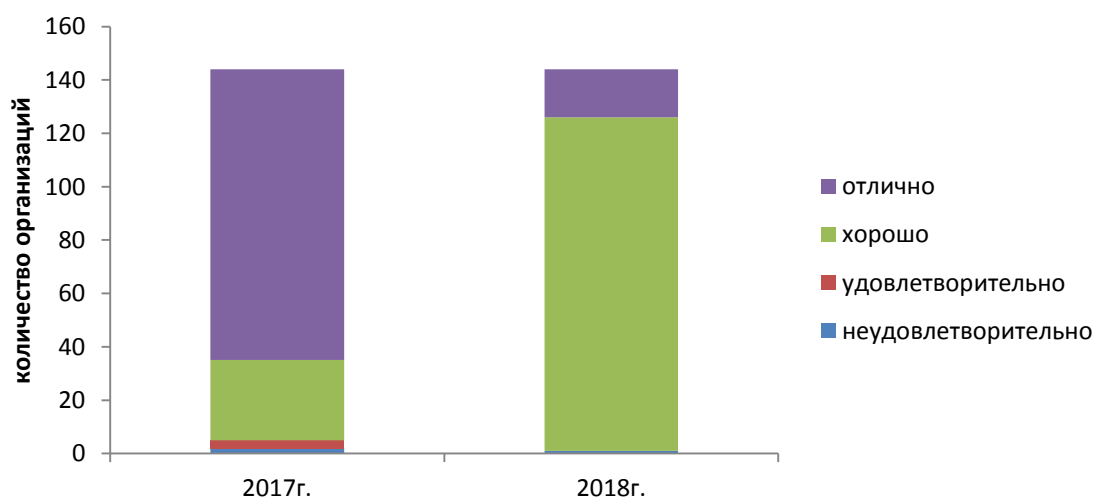


Рисунок 4.1 – Структура Критерия 1 за 2017 и 2018 годы

Рисунок 4.1 раскрывает структуру Критерия 1 за 2017 и 2018 годы. Из представленных данных видно, что увеличилось количество ОО с оценкой «Хорошо» в 4 раза и составило 125 ОО, количество ОО с оценкой «Отлично» сократилось на 15,6% и составило 17 ОО.

В таблице 4.62 представлены ОО с положительной динамикой значений по Критерию 1.

Таблица 4.62

ОО с положительной динамикой значений по Критерию 1

АТЕ	ИНН	Сокращенное наименование организации	2017г.	2018г.	Темп роста,
-----	-----	--------------------------------------	--------	--------	-------------

					%
Государственные организации	6646008502	МКОУ ООШ с.Старобухарово	0,00	27,5	-
город Асбест	6655003405	МАОУ Ошкуковская СОШ №31	4,73	24,91	в 5 раз
город Березовский	6610002730	МКОУ СОШ №2	15,86	26,88	169,5
Богдановичский район	6613004703	МКОУ Захаровская СОШ	16,17	25,71	159,0
город Ивдель	6646008277	МКОУ ООШ № 6 г. Нижние Серги	18,86	28,83	152,9
город Камышлов	6636005414	МАОУ АГО "АСОШ №6"	26,38	29,03	110,1
Камышловский район	6659037028	МБОУ СОШ №179	24,44	26,51	108,5
Камышловский район	6658081401	ГКОУ СО "Специальная школа-интернат № 17"	25,35	27,11	106,9
Камышловский район	6619006190	МАОУ "Натальинская СОШ"	25,41	26,8	105,5
Камышловский район	6655003532	МАОО Тугулымская СОШ № 26	27,97	29,27	104,6
Камышловский район	6646007756	МКОУ СОШ № 13 р.п. Дружинино	23,92	24,87	104,0
Камышловский район	6648006317	МКОУ СОШ №11 с.Серебрянка	22,01	22,85	103,8
Камышловский район	6613004044	МКОУ Обуховская СОШ	25,17	25,67	102,0
Камышловский район	6613004502	МКОУ Никольская ООШ	26,98	27,32	101,3
Камышловский район	6619006263	МАОУ СШ 3	28,07	28,27	100,7

Таблица 4.63
Динамика изменения значения Критерия 1 за 2017 и 2018 гг .

АТЕ	ИНН	Сокращенное наименование организации	2017 г.	2018 г.	Темп роста,%
Государственные организации	6646008502	МКОУ ООШ с.Старобухарово	0,00	27,5	-
город Асбест	6655003405	МАОУ Ошкуковская СОШ №31	4,73	24,91	в 5 раз
город Березовский	6610002730	МКОУ СОШ №2	15,86	26,88	169,5
Богдановичский район	6613004703	МКОУ Захаровская СОШ	16,17	25,71	159,0
город Ивдель	6646008277	МКОУ ООШ № 6 г. Нижние Серги	18,86	28,83	152,9
город Камышлов	6636005414	МАОУ АГО "АСОШ №6"	26,38	29,03	110,1
Камышловский район	6659037028	МБОУ СОШ №179	24,44	26,51	108,5
Камышловский район	6658081401	ГКОУ СО "Специальная школа-интернат № 17"	25,35	27,11	106,9
Камышловский район	6619006190	МАОУ "Натальинская СОШ"	25,41	26,8	105,5
Камышловский район	6655003532	МАОО Тугулымская СОШ № 26	27,97	29,27	104,6
Камышловский район	6646007756	МКОУ СОШ № 13 р.п. Дружинино	23,92	24,87	104,0
Камышловский район	6648006317	МКОУ СОШ №11 с.Серебрянка	22,01	22,85	103,8
Камышловский район	6613004044	МКОУ Обуховская СОШ	25,17	25,67	102,0

район					
Камышловский район	6613004502	МКОУ Никольская ООШ	26,98	27,32	101,3
Камышловский район	6619006263	МАОУ СШ 3	28,07	28,27	100,7
Камышловский район	6664039454	ГКОУ СО "Екатеринбургская школа-интернат № 8"	26,33	26,15	99,3
Камышловский район	6620007230	МКОУ "СОШ №14"	27,39	26,73	97,6
Камышловский район	6622002526	МОУ "ООШ с. Акинфиево"	24,06	23,4	97,3
город Карпинск	6654008055	МКОУ "Пановская ООШ"	36,77	35,43	96,4
город Качканар	6628009006	МКОУ ООШ №28	36,43	34,97	96,0
город Кировград	6604011140	БМКОУ ООШ № 18	28,80	27,64	96,0
город Кировград	6625016460	МАОУ "СОШ № 7 с углубленным изучением отдельных предметов"	30,34	28,9	95,3
город Кировград	6628009119	МБОУ СОШ №23	34,64	32,96	95,2
Государственные организации	6663058831	МБОУ СОШ № 98	31,60	29,87	94,5
Красноуфимский район	6628009140	МБОУ СОШ №46	38,38	36,26	94,5
город Красноуфимск	6613004326	МКОУ Скатынская СОШ	36,37	34,28	94,3
город Красноуфимск	6619006986	МАОУ "Тавринская СОШ"	27,96	26,33	94,2
город Красноуфимск	6658068591	МБВ(С)ОУ В(С)ОШ №185	35,99	33,85	94,1
Красноуфимский район	6613004220	МКОУ Ожгихинская ООШ	30,82	28,71	93,2
Красноуфимский район	6660008173	ГБПОУ СО "Свердловское музыкальное училище им. П.И. Чайковского (колледж)"	33,33	31,02	93,1
Красноуфимский район	6625024905	МБОУ СОШ № 16	26,43	24,58	93,0
Красноуфимский район	6658041279	ГБ ПОУ СО "Уральский музыкальный колледж"	33,44	31,03	92,8
Красноуфимский район	6628009084	МБОУ СОШ № 5	34,64	32,13	92,8
город Кушва	6628009038	МБОУ СОШ №3	35,36	32,67	92,4
город Нижняя Салда	6630006718	ГКОУ СО "Школа города Лесного"	37,87	34,95	92,3
город Нижняя Салда	6654008129	МКОУ "Горбуновская СОШ"	35,94	33,08	92,0
Государственные организации	6661065382	МАОУ СОШ № 85	31,43	28,83	91,7
город Нижний Тагил	6646008453	МКОУ СОШ №4 г. Михайловска	29,15	26,54	91,0
город Первоуральск	6619006305	МБОУ ОШ 7	29,10	26,43	90,8
город Первоуральск	6655003726	МБОУ Тугулымская вечерняя (сменная) общеобразовательная школа	29,79	26,79	89,9
город Первоуральск	6605002822	МАОУ школа-интернат №9	37,96	34,12	89,9
город	6628009158	МКОУ СОШ № 13	37,81	33,84	89,5

Первоуральск					
Режевский район	6613004527	МКОУ Галкинская СОШ	33,16	29,57	89,2
Режевский район	6613004083	МКОУ Аксарихинская СОШ	31,16	27,75	89,1
Режевский район	6656019609	МКОУ "Пушкаревская НОШ"	33,28	29,5	88,6
Режевский район	6651003242	МКОУ "Фалинская НОШ"	30,37	26,87	88,5
Режевский район	6641001550	МКОУ Пуксинская СОШ	32,49	28,68	88,3
Режевский район	6628009180	МБОУ СОШ №4	37,60	33,19	88,3
Режевский район	6625024655	МБОУ СОШ № 29	30,56	26,95	88,2
Режевский район	6652011775	МАОУ "Основная общеобразовательная школа № 30" п. Большой Исток	35,12	30,91	88,0
Режевский район	6634007783	МКОУ СОШ п.Карабашка	33,30	29,3	88,0
ЗАТО город Новоуральск	6660015420	МАОУ СОШ № 151 с углубленным изучением отдельных предметов	33,47	29,27	87,5
Государственные организации	6663026942	МАОУК "Гимназия" Арт-Этюд"	33,02	28,84	87,4
город Североуральск	6677008157	ГАПОУ СО "Режевской политехникум"	29,86	26,03	87,2
Тавдинский район	6613004213	МКОУ Квашнинская СОШ	24,99	21,76	87,1
Тавдинский район	6619007644	МКОУ "Рахмангуловская СОШ"	29,89	26,01	87,0
Тавдинский район	6664041333	ГКОУ СО "Екатеринбургская школа-интернат для детей, нуждающихся в длительном лечении"	31,82	27,65	86,9
Тавдинский район	6619008077	МКОУ "Чатлыковская СОШ"	29,84	25,92	86,9
Артинский район	6625017320	МАОУ СОШ № 9	33,90	29,11	85,9
Артинский район	6615006713	Школа им К.Н.Новикова	32,75	28,09	85,8
Артинский район	6613004171	МКОУ Кочневская СОШ	30,11	25,75	85,5
Артинский район	6658068584	МАОУ СОШ №41	34,86	29,78	85,4
Артинский район	6651002760	МКОУ "Храмцовская ООШ"	33,81	28,81	85,2
Артинский район	6660015036	МАОУ СОШ № 145 с углубленным изучением отдельных предметов города Екатеринбурга	33,90	28,77	84,9
Артемовский район	6654008111	МКОУ "Пионерская СОШ"	34,30	29,07	84,8
Гаринский район	6661039671	ГА ПОУ КСО "СХУ им. И.Д. Шадра"	30,77	26,07	84,7
Каменский район	6603011490	МАОУ СОШ № 6	33,91	28,56	84,2
Нижнесергинский район	6636005573	МБОУ "Свердловская СОШ"	32,41	27,28	84,2
Нижнесергинский район	6658068545	МАОУ лицей № 12	33,64	28,3	84,1
Нижнесергинский район	6613004076	МКОУ Баранниковская СОШ	31,46	26,41	84,0
Нижнесергинский район	6651002665	МКОУ "Слободо-Туринская СОШ №2"	29,13	24,4	83,8
Нижнесергинский район	6659039071	МАОУ Гимназия № 174 г.Екатеринбурга	34,70	29	83,6
Нижнесергинский район	6619007010	МАОУ "Бугальшская СОШ"	32,70	27,28	83,4
Нижнесергинский район	6628009020	МБОУ СОШ №7	37,63	31,25	83,0
город Нижний Тагил	6660017442	МБОУ-СОШ № 24	34,12	28,3	83,0
Слободо-Туринский район	6613003876	МАОУ "Школа № 6" КГО	33,04	27,29	82,6
Слободо-Туринский район	6670424278	ГБ ПОУ СО УХК	33,02	27,27	82,6

Слободо-Турицкий район	6634007590	МКОУ-ООШ № 8	34,90	28,77	82,4
Слободо-Турицкий район	6651002778	МКОУ "Краснослободская СОШ"	33,15	27,14	81,9
Слободо-Турицкий район	6623000627	ГКОУ СО Нижнетагильский детский дом-школа	27,00	22,08	81,8
Сысертский район	6617010465	ГБПОУ СО "Краснотурьинский колледж искусств"	35,35	28,9	81,8
Таборинский район	6656019581	МКОУ "Бобровская НОШ"	35,08	28,63	81,6
Талицкий район	6613004710	МКОУ Куровская ООШ	33,55	27,24	81,2
Талицкий район	6660012476	МБОУ СОШ № 150	35,98	29,07	80,8
Талицкий район	6658017170	МАОУ СОШ № 69	36,17	29,15	80,6
Тугулымский район	6660013920	МБВСОУ ЦО "Творчество"	36,08	29,02	80,4
Тугулымский район	6623006555	МБОУ НШДС № 105	36,85	29,6	80,3
Тугулымский район	6668018744	ГБПОУ Свердловской обл. «Нижнетагильский колледж искусств»	35,45	28,44	80,2
Тугулымский район	6660013649	МАОУ гимназия №37	33,70	26,93	79,9
Слободо-Турицкий район	6660016142	"МАОУ СОШ №164"	35,56	28,42	79,9
Слободо-Турицкий район	6614004760	МАОУСОШ № 6	28,61	22,85	79,9
Слободо-Турицкий район	6660012116	МБОУ СОШ № 82	35,47	28,3	79,8
Слободо-Турицкий район	6636005446	МБОУ "Куркинская ООШ"	37,71	30	79,6
Шалинский район	6634007818	МКОУ СОШ п. Азанка	36,07	28,66	79,5
город Екатеринбург	6643007483	МАОУ "Колчеданская средняя общеобразовательная школа"	32,19	25,57	79,4
город Екатеринбург	6660011426	МАОУ гимназия № 176	37,08	29,44	79,4
Государственные организации	6660015004	МАОУ СОШ № 125	35,97	28,54	79,3
город Екатеринбург	6629012280	МАОУ "Школа-интернат № 53"	34,29	27,18	79,3
город Екатеринбург	6661010552	ГБПОУ СО "СМХК"	33,35	26,4	79,2
город Екатеринбург	6662095679	МАОУ СОШ №15	35,66	28,23	79,2
город Екатеринбург	6636005622	МАОУ "Азигуловская СОШ"	36,46	28,84	79,1
город Екатеринбург	6603005521	ГБПОУ СО "АКИ"	32,32	25,53	79,0
город Екатеринбург	6651002753	МКОУ " Ермаковская ООШ"	33,47	26,36	78,8
город Екатеринбург	6619006337	Пудлинговская ОШ	30,43	23,94	78,7
город Екатеринбург	6628009101	МКОУ ООШ № 8	31,50	24,77	78,6
город Екатеринбург	6631004400	МАОУ «СОШ № 14»	34,00	26,64	78,4
город	6659033305	МАОУ СОШ № 166	37,16	29,11	78,3

Екатеринбург					
город Екатеринбург	6661002664	ГБПОУ СО «СКИиК»	37,59	29,42	78,3
город Екатеринбург	6661003315	ГАПОУ СО "УОР №1 (колледж)"	35,76	27,98	78,2
Государственные организации	6659038511	МБОУ СОШ №149	37,36	29,12	77,9
город Екатеринбург	6660004387	МАОУ - Гимназия № 45	36,17	28,13	77,8
город Екатеринбург	6664040139	МБОУ СОШ № 20	35,14	27,12	77,2
город Екатеринбург	6660015519	МАОУ Лицей № 88	36,02	27,79	77,2
город Екатеринбург	6659039032	МБОУ СОШ № 119	36,08	27,73	76,9
город Екатеринбург	6660012941	МАОУ гимназия № 35	37,33	28,66	76,8
город Екатеринбург	6619006961	МКОУ "Саранинская СОШ"	34,92	26,69	76,4
город Екатеринбург	6660015011	МАОУ СОШ № 43 с углубленным изучением отдельных предметов	36,47	27,84	76,3
город Екатеринбург	6636005598	МАОУ "Манчажская СОШ"	36,44	27,71	76,1
город Екатеринбург	6656019599	МКОУ "Тимофеевская НОШ"	35,51	26,95	75,9
город Екатеринбург	6636005580	МБОУ "Поташкинская СОШ"	38,06	28,78	75,6
город Екатеринбург	6657003464	МБОУ "Шалинская СОШ № 45"	29,91	22,55	75,4
город Екатеринбург	6660011257	МАОУ СОШ №146	34,07	25,61	75,2
город Екатеринбург	6656019616	МКОУ "Макуёвская НОШ"	33,65	25,27	75,1
город Екатеринбург	6660011024	МАОУ Лицей № 130	35,65	26,7	74,9
город Екатеринбург	6634007790	МКОУ ООШ с. Крутое	33,36	24,96	74,8
город Екатеринбург	6646008196	МКОУ СОШ с. Первомайское	36,64	27,32	74,6
город Екатеринбург	6659039346	МАОУ СОШ с углубленным изучением отдельных предметов № 122	35,87	26,7	74,4
город Екатеринбург	6659039040	МАОУ – СОШ № 148	37,19	27,63	74,3
Государственные организации	6660016061	МАОУ СОШ №157	35,34	26,23	74,2
Государственные организации	6653002029	МКОУ "Торомская ООШ"	34,75	25,64	73,8
Государственные организации	6655003853	МБОУ Гилёвская ООШ №19	29,15	21,43	73,5
Государственные организации	6613004189	МКОУ Октябрьская СОШ	30,93	22,69	73,4
город Екатеринбург	6622002325	МАОУ "ЦО №7"	30,62	22,42	73,2
город	6636005502	МКОУ "Нижнебардымская ООШ"	36,76	26,92	73,2

Екатеринбург					
город	6646007690	МКОУ СОШ с. Накоряково	36,01	25,98	72,1
Екатеринбург					
город	6661058882	МБОУ гимназия № 5	34,20	24,36	71,2
Екатеринбург					
город	6663058038	МБОУ СОШ № 72	35,63	24,91	69,9
Екатеринбург					
город	6646008118	МКОУ ООШ №6 р.п. Дружинино	35,62	24,87	69,8
Екатеринбург					
Государственные организации	6660015981	МАОУ СОШ № 134	36,41	23,78	65,3
город	6616003017	МАОУ СОШ № 15	24,16	15	62,1
Екатеринбург					
Государственные организации	6658039992	МБОУ - СОШ № 25	35,15	20,75	59,0
Государственные организации	6660013769	МБОУ СОШ №36	32,99	19,14	58,0
Государственные организации	6616003240	МАОУ СОШ № 17	26,34	12,55	47,7
Государственные организации	6616003095	МАОУ СОШ №1	30,08	7,5	24,9

Показатель «Полнота и актуальность информации об организации, осуществляющей образовательную деятельность, размещенной на официальном сайте организации в сети «Интернет»

По показателю «Полнота и актуальность информации об организации, осуществляющей образовательную деятельность, размещенной на официальном сайте организации в сети «Интернет» по Свердловской области темп прироста ОО с оценкой «Отлично» составляет 4,6% по сравнению с 2017 годом, а темп снижения ОО с оценками «Неудовлетворительно» и «Удовлетворительно» составляет 1,4% и 3,5% соответственно к 2017 году (рис. 4.2).

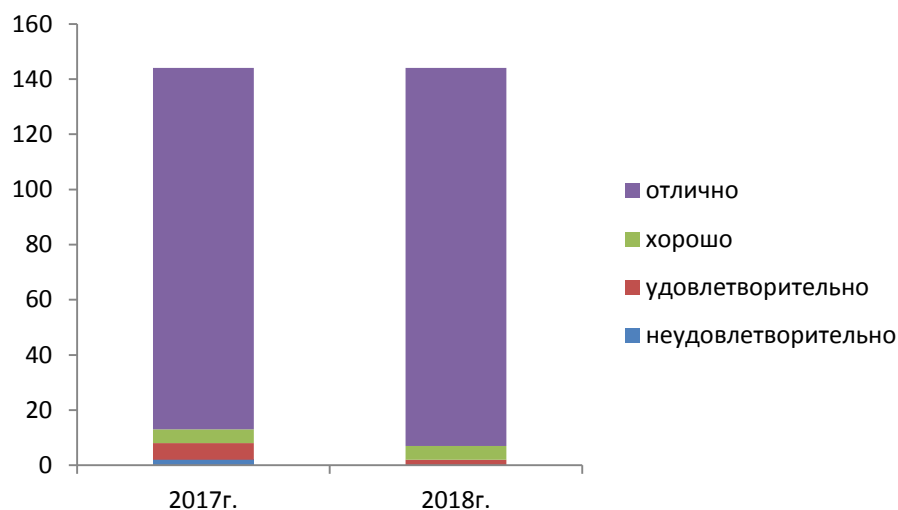


Рисунок 4.2 – Структура показателя «Полнота и актуальность информации об организации, осуществляющей образовательную деятельность, размещенной на официальном сайте организации в сети «Интернет» за 2017, 2018 годы

Следует отметить, количество ОО с оценкой «Отлично» увеличилось в 2018 году на 6 ОО по сравнению с 2017 годом и составило 137 ОО (табл. 4.64). В тоже время, уменьшение доли ОО с низкими значениями по данному критерию свидетельствуют о сокращении количества ОО на официальных сайтах которых в недостаточной мере отражена информация об ОО, информация неполная либо неактуальная, обновление информации проводится несвоевременно.

Таблица 4.64

Динамика показателя «Полнота и актуальность информации об организации, осуществляющей образовательную деятельность, размещенной на официальном сайте организации в сети «Интернет» за 2017 и 2018 годы

Оценка	2017 г.	2018 г.	Темп роста/уменьшения, %	Темп прироста/снижения, %
неудовлетворительно	2	0	0	-100,0
удовлетворительно	6	1	16,7	-83,3
хорошо	5	5	100,0	0,0
отлично	131	137	104,6	4,6

В таблице 4.65 представлена динамика темпа роста показателя «Полнота и актуальность информации об организации, осуществляющей образовательную деятельность, размещенной на официальном сайте организации в сети «Интернет» в 144 ОО прошедших НОКУОД в 2017 и 2018 гг .

Таблица 4.65

Динамика темпа роста Показателя «Полнота и актуальность информации об организации, осуществляющей образовательную деятельность, размещенной на официальном сайте организации в сети «Интернет» в 2017 и 2018 гг.

АТЕ	ИНН	Сокращенное наименование организации	2017 г.	2018 г.	Темп роста, %
Государственные организации	6646008502	МКОУ ООШ с.Старобухарово	0,00	9	-
город Асбест	6655003405	МАОУ Ошкуковская СОШ №31	1,36	8,35	616,2
город Березовский	6610002730	МКОУ СОШ №2	4,05	8,84	218,5
Богдановичский район	6613004703	МКОУ Захаровская СОШ	4,14	8,97	216,7
город Ивдель	6646008277	МКОУ ООШ № 6 г. Нижние Серги	4,76	10	210,1
город Камышлов	6648006317	МКОУ СОШ №11 с.Серебрянка	4,06	8,34	205,4
Камышловский район	6658081401	ГКОУ СО "Специальная школа-интернат № 17"	4,90	8,92	182,2
Камышловский район	6625024905	МБОУ СОШ № 16	7,00	9,26	132,3
Камышловский район	6620007230	МКОУ "СОШ №14"	6,57	8,68	132,2
Камышловский район	6646007756	МКОУ СОШ № 13 р.п. Дружинино	6,76	8,61	127,5
Камышловский район	6655003532	МАОО Тугулымская СОШ № 26	7,76	9,53	122,9
Камышловский район	6659037028	МБОУ СОШ №179	7,38	8,88	120,3
Камышловский	6623000627	ГКОУ СО Нижнетагильский детский	7,38	8,74	118,5

район		дом-школа			
Камышловский район	6651003242	МКОУ "Фалинская НОШ"	8,44	9,86	116,9
Камышловский район	6663058831	МБОУ СОШ № 98	8,75	10	114,3
Камышловский район	6664041333	ГКОУ СО "Екатеринбургская школа-интернат для детей, нуждающихся в длительном лечении"	8,68	9,79	112,8
Камышловский район	6619006986	МАОУ "Тавринская СОШ"	8,75	9,8	112,0
Камышловский район	6634007783	МКОУ СОШ п.Карабашка	8,97	10	111,5
город Карпинск	6619006263	МАОУ СШ 3	8,75	9,7	110,9
город Качканар	6660015420	МАОУ СОШ № 151 с углубленным изучением отдельных предметов	8,82	9,73	110,3
город Кировград	6661065382	МАОУ СОШ № 85	8,45	9,31	110,2
город Кировград	6613004044	МКОУ Обуховская СОШ	8,50	9,21	108,4
город Кировград	6655003853	МБОУ Гилёвская ООШ №19	4,93	5,33	108,1
Государственные организации	6613004213	МКОУ Квашнинская СОШ	7,83	8,44	107,9
Красноуфимский район	6661039671	ГА ПОУ КСО "СХУ им. И.Д. Шадра"	8,86	9,43	106,5
город Красноуфимск	6625017320	МАОУ СОШ № 9	9,17	9,73	106,2
город Красноуфимск	6658068545	МАОУ лицей № 12	8,95	9,47	105,9
город Красноуфимск	6628009038	МБОУ СОШ №3	9,47	10	105,6
Красноуфимский район	6656019609	МКОУ "Пушкаревская НОШ"	9,48	10	105,5
Красноуфимский район	6658068584	МАОУ СОШ №41	9,22	9,73	105,5
Красноуфимский район	6651002760	МКОУ "Храмцовская ООШ"	9,49	10	105,4
Красноуфимский район	6613004502	МКОУ Никольская ООШ	9,33	9,81	105,2
Красноуфимский район	6619007010	МАОУ "Бугальшская СОШ"	9,27	9,75	105,2
город Кушва	6613004326	МКОУ Скатинская СОШ	9,21	9,65	104,8
город Нижняя Салда	6654008111	МКОУ "Пионерская СОШ"	9,45	9,88	104,6
город Нижняя Салда	6625016460	МАОУ "СОШ № 7 с углубленным изучением отдельных предметов"	9,29	9,71	104,6
Государственные организации	6664039454	ГКОУ СО "Екатеринбургская школа-интернат № 8"	9,22	9,6	104,1
город Нижний Тагил	6641001550	МКОУ Пуксинская СОШ	8,41	8,75	104,1
город Первоуральск	6661010552	ГБПОУ СО "СМХК"	8,90	9,26	104,0
город Первоуральск	6613004083	МКОУ Аксарихинская СОШ	8,90	9,25	104,0
город Первоуральск	6660013649	МАОУ гимназия №37	8,93	9,25	103,6
город Первоуральск	6634007590	МКОУ-ООШ № 8	9,57	9,91	103,6

Режевский район	6658017170	МАОУ СОШ № 69	9,48	9,81	103,5
Режевский район	6659039071	МАОУ Гимназия № 174 г.Екатеринбурга	9,18	9,5	103,5
Режевский район	6623006555	МБОУ НШДС № 105	9,48	9,79	103,3
Режевский район	6636005414	МАОУ АГО "АСОШ №6"	9,38	9,68	103,3
Режевский район	6619006305	МБОУ ОШ 7	9,15	9,44	103,2
Режевский район	6660008173	ГБПОУ СО "Свердловское музыкальное училище им. П.И. Чайковского (колледж)	9,70	9,98	102,9
Режевский район	6660015004	МАОУ СОШ № 125	9,42	9,68	102,8
Режевский район	6603005521	ГБПОУ СО "АКИ"	8,70	8,94	102,8
Режевский район	6661003315	ГАПОУ СО "УОР №1 (колледж)"	9,25	9,49	102,7
ЗАТО город Новоуральск	6660016142	"МАОУ СОШ №164"	9,26	9,5	102,6
Государственные организации	6660011426	МАОУ гимназия № 176	9,70	9,95	102,6
город Североуральск	6656019616	МКОУ "Макуёвская НОШ"	9,04	9,27	102,5
Тавдинский район	6625024655	МБОУ СОШ № 29	9,45	9,66	102,3
Тавдинский район	6636005446	МБОУ "Куркинская ООШ"	9,40	9,61	102,2
Тавдинский район	6615006713	Школа им К.Н.Новикова	9,36	9,56	102,2
Тавдинский район	6646008196	МКОУ СОШ с. Первомайское	9,79	10	102,1
Артинский район	6660017442	МБОУ-СОШ № 24	9,01	9,19	102,0
Артинский район	6622002526	МОУ "ООШ с. Акинфиево"	8,41	8,55	101,7
Артинский район	6636005502	МКОУ "Нижнебардымская ООШ"	9,42	9,56	101,5
Артинский район	6660015036	МАОУ СОШ № 145 с углубленным изучением отдельных предметов города Екатеринбург	9,04	9,17	101,4
Артинский район	6661002664	ГБПОУ СО «СКИиК»	9,79	9,92	101,3
Артинский район	6617010465	ГБПОУ СО "Краснотурьинский колледж искусств"	9,67	9,79	101,2
Артемовский район	6646008118	МКОУ ООШ№6 р.п. Дружинино	9,55	9,66	101,2
Гаринский район	6651002778	МКОУ "Краснослободская СОШ"	9,15	9,25	101,1
Каменский район	6655003726	МБОУ Тугулымская вечерняя (сменная) общеобразовательная школа	9,16	9,25	101,0
Нижнесергинский район	6628009158	МКОУ СОШ № 13	9,72	9,8	100,8
Нижнесергинский район	6636005573	МБОУ "Свердловская СОШ"	9,08	9,15	100,8
Нижнесергинский район	6664040139	МБОУ СОШ № 20	9,03	9,09	100,7
Нижнесергинский район	6656019581	МКОУ "Бобровская НОШ"	9,83	9,88	100,5
Нижнесергинский район	6628009119	МБОУ СОШ №23	9,28	9,32	100,4
Нижнесергинский район	6613003876	МАОУ "Школа № 6" КГО	9,60	9,63	100,4
Нижнесергинский район	6663026942	МАОУК "Гимназия" Арт-Этюд"	9,63	9,66	100,3

город Нижний Тагил	6628009140	МБОУ СОШ №46	9,89	9,9	100,2
Слободо-Туринский район	6670424278	ГБ ПОУ СО УХК	9,61	9,6	99,9
Слободо-Туринский район	6605002822	МАОУ школа-интернат №9	9,60	9,59	99,9
Слободо-Туринский район	6660015011	МАОУ СОШ № 43 с углубленным изучением отдельных предметов	9,47	9,46	99,9
Слободо-Туринский район	6619006190	МАОУ "Натальинская СОШ"	9,46	9,45	99,9
Слободо-Туринский район	6660004387	МАОУ - Гимназия № 45	9,38	9,36	99,8
Сысертский район	6656019599	МКОУ "Тимофеевская НОШ"	9,91	9,89	99,8
Таборинский район	6603011490	МАОУ СОШ № 6	9,57	9,54	99,7
Талицкий район	6619007644	МКОУ "Рахмангуловская СОШ"	9,48	9,45	99,7
Талицкий район	6613004710	МКОУ Куровская ООШ	9,62	9,59	99,7
Талицкий район	6660012476	МБОУ СОШ № 150	9,39	9,34	99,5
Тугулымский район	6658068591	МБВ(С)ОУ В(С)ОШ №185	9,35	9,3	99,5
Тугулымский район	6631004400	МАОУ «СОШ № 14»	9,57	9,51	99,4
Тугулымский район	6668018744	ГБПОУ Свердловской обл. «Нижнетагильский колледж искусств»	9,84	9,76	99,2
Тугулымский район	6628009084	МБОУ СОШ № 5	9,14	9,06	99,2
Слободо-Туринский район	6651002665	МКОУ "Слободо-Туринская СОШ №2"	9,14	9,06	99,2
Слободо-Туринский район	6659039346	МАОУ СОШ с углубленным изучением отдельных предметов № 122	9,41	9,33	99,1
Слободо-Туринский район	6660013920	МБВСОУ ЦО "Творчество"	8,78	8,69	99,0
Слободо-Туринский район	6636005622	МАОУ "Азигуловская СОШ"	9,79	9,68	98,9
Шалинский район	6660012116	МБОУ СОШ № 82	9,34	9,23	98,8
город Екатеринбург	6660012941	МАОУ гимназия № 35	9,73	9,61	98,8
город Екатеринбург	6636005598	МАОУ "Манчажская СОШ"	9,26	9,14	98,8
Государственные организации	6619006961	МКОУ "Саранинская СОШ"	9,46	9,33	98,7
город Екатеринбург	6636005580	МБОУ "Поташкинская СОШ"	9,79	9,66	98,7
город Екатеринбург	6654008055	МКОУ "Пановская ООШ"	9,67	9,53	98,6
город Екатеринбург	6629012280	МАОУ "Школа-интернат № 53"	9,86	9,72	98,6
город Екатеринбург	6630006718	ГКОУ СО "Школа города Лесного"	10,00	9,84	98,4
город Екатеринбург	6613004189	МКОУ Октябрьская СОШ	8,13	7,98	98,2
город	6660011257	МАОУ СОШ №146	8,94	8,75	97,9

Екатеринбург					
город	6660011024	МАОУ Лицей № 130	9,40	9,19	97,8
Екатеринбург					
город	6613004076	МКОУ Баранниковская СОШ	9,37	9,16	97,8
Екатеринбург					
город	6662095679	МАОУ СОШ №15	9,52	9,28	97,5
Екатеринбург					
город	6677008157	ГАПОУ СО "Режевской политехникум"	8,40	8,18	97,4
Екатеринбург					
город	6634007818	МКОУ СОШ п. Азанка	9,63	9,37	97,3
Екатеринбург					
город	6628009180	МБОУ СОШ №4	9,73	9,46	97,3
Екатеринбург					
Государственные организации	6628009006	МКОУ ООШ №28	10,00	9,71	97,1
город	6658041279	ГБ ПОУ СО "Уральский музыкальный колледж"	9,64	9,34	96,9
Екатеринбург					
город	6613004171	МКОУ Кочневская СОШ	8,90	8,62	96,9
Екатеринбург					
город	6613004527	МКОУ Галкинская СОШ	9,87	9,49	96,2
Екатеринбург					
город	6660015519	МАОУ Лицей № 88	9,39	9,01	96,0
Екатеринбург					
город	6654008129	МКОУ "Горбуновская СОШ"	9,07	8,69	95,9
Екатеринбург					
город	6653002029	МКОУ "Торомская ООШ"	10,00	9,5	95,0
Екатеринбург					
город	6659033305	МАОУ СОШ № 166	9,70	9,21	95,0
Екатеринбург					
город	6613004220	МКОУ Ожгихинская ООШ	8,97	8,5	94,8
Екатеринбург					
город	6604011140	БМКОУ ООШ № 18	9,02	8,54	94,7
Екатеринбург					
город	6659039040	МАОУ – СОШ № 148	9,71	9,17	94,5
Екатеринбург					
город	6646008453	МКОУ СОШ №4 г. Михайловска	9,30	8,75	94,1
Екатеринбург					
город	6659039032	МБОУ СОШ № 119	9,43	8,8	93,3
Екатеринбург					
город	6622002325	МАОУ "ЦО №7"	9,66	8,97	92,9
Екатеринбург					
город	6660016061	МАОУ СОШ №157	9,34	8,6	92,1
Екатеринбург					
город	6634007790	МКОУ ООШ с. Крутое	9,56	8,75	91,6
Екатеринбург					
город	6614004760	МАОУСОШ № 6	9,31	8,51	91,5
Екатеринбург					
город	6659038511	МБОУ СОШ №149	9,75	8,87	91,0
Екатеринбург					
город	6663058038	МБОУ СОШ № 72	9,48	8,57	90,4
Екатеринбург					
Государственные организации	6661058882	МБОУ гимназия № 5	9,06	8,13	89,8
Государственные организации	6660013769	МБОУ СОШ №36	8,58	7,69	89,7

Государственные организации	6651002753	МКОУ " Ермаковская ООШ"	9,58	8,57	89,5
Государственные организации	6628009020	МБОУ СОШ №7	9,86	8,75	88,8
город Екатеринбург	6652011775	МАОУ "Основная общеобразовательная школа № 30" п. Большой Исток	8,91	7,77	87,2
город Екатеринбург	6628009101	МКОУ ООШ № 8	10,00	8,6	86,0
город Екатеринбург	6619008077	МКОУ "Чатлыковская СОШ"	9,48	7,93	83,6
город Екатеринбург	6646007690	МКОУ СОШ с. Накоряково	9,49	7,75	81,7
город Екатеринбург	6660015981	МАОУ СОШ № 134	9,53	7,74	81,2
город Екатеринбург	6619006337	Пудлинговская ОШ	9,53	7,63	80,1
Государственные организации	6657003464	МБОУ "Шалинская СОШ № 45"	9,04	7,19	79,6
город Екатеринбург	6643007483	МАОУ "Колчеданская средняя общеобразовательная школа"	9,04	6,41	70,9
Государственные организации	6658039992	МБОУ - СОШ № 25	9,15	6,25	68,3
Государственные организации	6616003017	МАОУ СОШ № 15	7,58	4,53	59,8
Государственные организации	6616003095	МАОУ СОШ №1	9,50	5	52,7
Государственные организации	6616003240	МАОУ СОШ № 17	8,29	4,13	49,8

В целом по данному показателю положительная динамика отмечается у 75 ОО или у 52% ОО из 144 ОО, прошедших НОКУОД в 2017 и 2018 гг. Таким образом, темп роста среднего значения по показателю составил 102,16%, что свидетельствует о повышении контроля за частотой и качеством обновления информации на официальном сайте ОО.

Показатель «Наличие на официальном сайте организации в сети Интернет сведений о педагогических работниках организации»

По показателю «Наличие на официальном сайте организации в сети Интернет сведений о педагогических работниках организации» по Свердловской темп прироста ОО с оценкой «Хорошо» составил 60% по сравнению с 2017 годом, а темпы снижения ОО с оценками «Неудовлетворительно» и «Удовлетворительно» составил 50% и 42,9% соответственно по сравнению с 2017 годом (рис. 4.3).

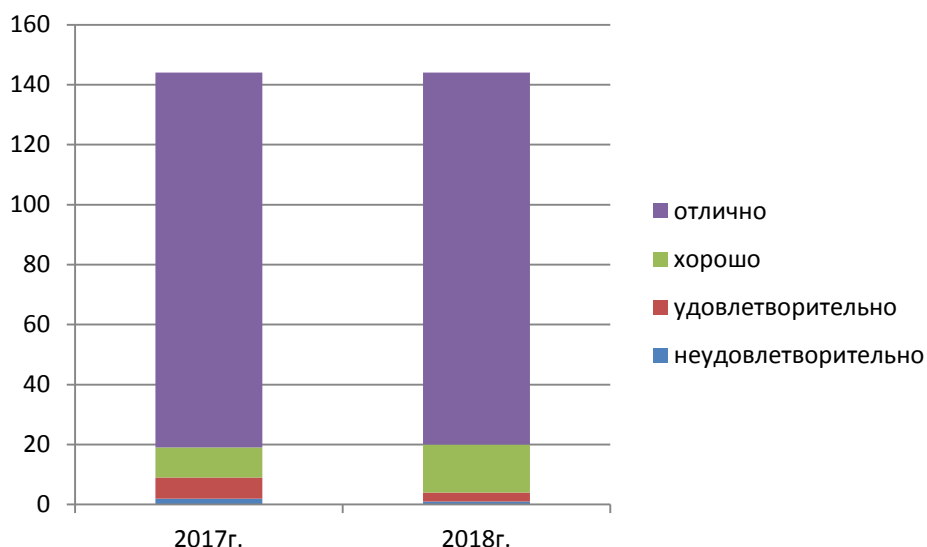


Рисунок 4.3 – Структура показателя «Наличие на официальном сайте организации в сети Интернет сведений о педагогических работниках организации»

Структура показателя «Наличие на официальном сайте организации в сети Интернет сведений о педагогических работниках организации» качественно изменилась по сравнению 2018 года к 2017 году. А именно доля ОО с оценками «Неудовлетворительно» и «Удовлетворительно» снизилась на 0,7% и 2,4% соответственно, в тоже время доля ОО с оценкой «Хорошо» увеличилась на 4,2%. Однако наблюдается незначительное снижение доли ОО с оценкой «Отлично» на 0,7% (табл. 4.66).

Таблица 4.66

Динамика показателя «Наличие на официальном сайте организации в сети Интернет сведений о педагогических работниках организации» за 2017 и 2018 годы

Оценка	2017г.	2018г.	Темп роста/уменьшения, %
неудовлетворительно	2	1	50
удовлетворительно	7	3	42,9
хорошо	10	16	160,0
отлично	125	124	99,2

В таблице 4.67 представлена динамика темпа роста Показателя «Наличие на официальном сайте организации в сети Интернет сведений о педагогических работниках организации», 144 ОО прошедших НОКУОД в 2017 и 2018 гг .

Таблица 4.67

Динамика темпа роста Показателя «Наличие на официальном сайте организации в сети Интернет сведений о педагогических работниках организации» в 2017 и 2018 гг.

АТЕ	ИНН	Сокращенное наименование организации	2017 г.	2018 г.	Темп роста, %
Нижнесергинский район	6646008502	МКОУ ООШ с.Старобухарово	0,00	8,5	-
Тугулымский район	6655003405	МАОУ Ошкуковская СОШ №31	1,05	7,75	741,63
город Екатеринбург	6663058831	МБОУ СОШ № 98	4,29	9,15	213,29

Нижнесергинский район	6646008277	МКОУ ООШ № 6 г. Нижние Серги	4,74	9,82	207,17
Камышловский район	6613004703	МКОУ Захаровская СОШ	4,07	8,18	200,98
город Ивдель	6610002730	МКОУ СОШ №2	4,43	8,51	192,1
город Екатеринбург	6658081401	ГКОУ СО "Специальная школа-интернат № 17"	5,42	9,19	169,56
город Нижний Тагил	6648006317	МКОУ СОШ №11 с.Серебрянка	4,84	7,42	153,31
город Екатеринбург	6659037028	МБОУ СОШ №179	5,36	8,18	152,75
Тугулымский район	6655003532	МАОО Тугулымская СОШ № 26	6,41	9,74	152,07
Нижнесергинский район	6646007756	МКОУ СОШ № 13 р.п. Дружинино	4,74	7,2	152,06
Камышловский район	6613004044	МКОУ Обуховская СОШ	5,36	8,03	149,95
Талицкий район	6654008111	МКОУ "Пионерская СОШ"	7,03	9,84	139,97
Камышловский район	6613004213	МКОУ Квашнинская СОШ	4,33	5,94	137,34
Государственные организации	6664039454	ГКОУ СО "Екатеринбургская школа-интернат № 8"	7,09	9,1	128,35
Государственные организации	6677008157	ГАПОУ СО "Режевской политехникум"	7,82	9,73	124,5
город Нижняя Салда	6622002526	МОУ "ООШ с. Акинфиево"	5,50	6,69	121,64
Нижнесергинский район	6646008453	МКОУ СОШ №4 г.Михайловска	7,25	8,78	121,1
Таборинский район	6653002029	МКОУ "Торомская ООШ"	6,67	8,07	121,08
Артинский район	6636005414	МАОУ АГО "АСОШ №6"	7,75	9,22	118,97
Государственные организации	6664041333	ГКОУ СО "Екатеринбургская школа-интернат для детей, нуждающихся в длительном лечении"	7,72	9,16	118,65
город Кушва	6620007230	МКОУ "СОШ №14"	7,51	8,54	113,72
Гаринский район	6641001550	МКОУ Пуксинская СОШ	8,02	9,09	113,34
Красноуфимский район	6619006190	МАОУ "Натальинская СОШ"	7,83	8,85	113,1
Каменский район	6643007483	МАОУ "Колчеданская средняя общеобразовательная школа"	7,95	8,81	110,89
Талицкий район	6654008129	МКОУ "Горбуновская СОШ"	8,67	9,38	108,25
город Красноуфимск	6619006263	МАОУ СП 3	8,44	9,13	108,24
Камышловский район	6613004326	МКОУ Скатинская СОШ	9,03	9,74	107,92
город Нижний Тагил	6623006555	МБОУ НШДС № 105	8,62	9,24	107,25
Режевский район	6628009006	МКОУ ООШ №28	9,18	9,84	107,19
Камышловский район	6613004083	МКОУ Аксарихинская СОШ	9,13	9,75	106,85
город Екатеринбург	6661065382	МАОУ СОШ № 85	8,21	8,77	106,82

город Первоуральск	6625024655	МБОУ СОШ № 29	8,62	9,2	106,73
Артинский район	6636005580	МБОУ "Поташкинская СОШ"	8,76	9,22	105,31
Государственные организации	6660008173	ГБПОУ СО "Свердловское музыкальное училище им. П.И. Чайковского (колледж)"	9,56	9,97	104,29
Тавдинский район	6634007783	МКОУ СОШ п.Карабашка	9,12	9,5	104,22
город Екатеринбург	6660015420	МАОУ СОШ № 151 с углубленным изучением отдельных предметов	8,82	9,19	104,2
Слободо-Туринский район	6651003242	МКОУ "Фалинская НОШ"	8,56	8,86	103,5
город Екатеринбург	6658068545	МАОУ лицей № 12	8,44	8,72	103,38
Камышловский район	6613004502	МКОУ Никольская ООШ	7,77	8,02	103,28
Государственные организации	6661002664	ГБПОУ СО «СКИиК»	9,23	9,38	101,63
Государственные организации	6630006718	ГКОУ СО "Школа города Лесного"	9,74	9,87	101,33
Талицкий район	6654008055	МКОУ "Пановская ООШ"	9,21	9,29	100,92
ЗАТО город Новоуральск	6629012280	МАОУ "Школа-интернат № 53"	8,84	8,88	100,51
город Екатеринбург	6663026942	МАОУК "Гимназия"Арт-Этюд"	9,45	9,48	100,37
город Качканар	6615006713	Школа им К.Н.Новикова	8,76	8,77	100,17
город Екатеринбург	6658017170	МАОУ СОШ № 69	9,34	9,25	99,09
Тавдинский район	6634007590	МКОУ-ООШ № 8	9,50	9,41	99,05
город Первоуральск	6625016460	МАОУ "СОШ № 7 с углубленным изучением отдельных предметов"	9,34	9,25	99,04
Богдановичский район	6605002822	МАОУ школа-интернат №9	9,61	9,49	98,8
Режевский район	6628009140	МБОУ СОШ №46	9,94	9,8	98,64
город Первоуральск	6625017320	МАОУ СОШ № 9	9,36	9,23	98,61
город Красноуфимск	6619006305	МБОУ ОШ 7	8,82	8,68	98,47
Артинский район	6636005446	МБОУ "Куркинская ООШ"	9,54	9,38	98,37
Слободо-Туринский район	6656019616	МКОУ "Макуёвская НОШ"	8,34	8,19	98,26
город Екатеринбург	6658068584	МАОУ СОШ №41	9,23	9,06	98,16
город Екатеринбург	6658068591	МБВ(С)ОУ В(С)ОШ №185	9,40	9,21	98,03
город Екатеринбург	6660011426	МАОУ гимназия № 176	9,61	9,42	98,02
Слободо-Туринский район	6651002760	МКОУ "Храмцовская ООШ"	9,71	9,5	97,89
город Березовский	6604011140	БМКОУ ООШ № 18	9,11	8,88	97,53

Камышловский район	6613004527	МКОУ Галкинская СОШ	9,64	9,35	97,04
город Екатеринбург	6660015036	МАОУ СОШ № 145 с углубленным изучением отдельных предметов города Екатеринбурга	8,78	8,52	97,04
Государственные организации	6617010465	ГБПОУ СО "Краснотурьинский колледж искусств"	9,54	9,24	96,91
Красноуфимский район	6619006961	МКОУ "Саранинская СОШ"	9,05	8,77	96,91
Слободо-Туринский район	6656019609	МКОУ "Пушкаревская НОШ"	9,29	9	96,88
Нижнесергинский район	6646008196	МКОУ СОШ с. Первомайское	9,75	9,44	96,82
город Екатеринбург	6664040139	МБОУ СОШ № 20	8,48	8,2	96,76
город Екатеринбург	6660013649	МАОУ гимназия №37	8,63	8,34	96,64
город Екатеринбург	6659039071	МАОУ Гимназия № 174 г.Екатеринбурга	9,07	8,75	96,47
город Екатеринбург	6660015004	МАОУ СОШ № 125	9,42	9,05	96,07
Государственные организации	6668018744	ГБПОУ Свердловской обл. «Нижнетагильский колледж искусств»	9,75	9,36	96,05
Камышловский район	6613004220	МКОУ Ожгихинская ООШ	9,19	8,82	96,03
город Камышлов	6613003876	МАОУ "Школа № 6" КГО	9,55	9,15	95,86
Тугулымский район	6655003853	МБОУ Гилёвская ООШ №19	8,24	7,89	95,81
Государственные организации	6670424278	ГБ ПОУ СО УХК	9,44	9,04	95,76
Слободо-Туринский район	6656019599	МКОУ "Тимофеевская НОШ"	9,41	9	95,64
город Екатеринбург	6660017442	МБОУ-СОШ № 24	9,13	8,73	95,62
Государственные организации	6661010552	ГБПОУ СО "СМХК"	8,93	8,51	95,35
город Екатеринбург	6660016142	"МАОУ СОШ №164"	9,25	8,81	95,29
город Екатеринбург	6660012116	МБОУ СОШ № 82	9,12	8,67	95,07
Слободо-Туринский район	6656019581	МКОУ "Бобровская НОШ"	9,50	9	94,74
Красноуфимский район	6619007644	МКОУ "Рахмангуловская СОШ"	8,35	7,88	94,37
город Карпинск	6614004760	МАОУСОШ № 6	8,16	7,66	93,87
Режевский район	6628009119	МБОУ СОШ №23	9,12	8,55	93,8
Камышловский район	6613004710	МКОУ Куровская ООШ	9,70	9,09	93,76
Артемовский район	6636005622	МАОУ "Азигуловская СОШ"	9,76	9,15	93,75
Тугулымский район	6655003726	МБОУ Тугулымская вечерняя (сменная) общеобразовательная школа	9,26	8,66	93,57

Камышловский район	6613004171	МКОУ Кочневская СОШ	8,78	8,21	93,56
Красноуфимский район	6619008077	МКОУ "Чатлыковская СОШ"	9,44	8,83	93,54
Государственные организации	6661039671	ГА ПОУ КСО "СХУ им. И.Д. Шадра"	7,87	7,36	93,52
Шалинский район	6657003464	МБОУ "Шалинская СОШ № 45"	8,38	7,82	93,32
город Екатеринбург	6660004387	МАОУ - Гимназия № 45	9,44	8,8	93,22
город Екатеринбург	6660015011	МАОУ СОШ № 43 с углубленным изучением отдельных предметов	9,43	8,78	93,16
город Екатеринбург	6660012941	МАОУ гимназия № 35	9,69	9,02	93,13
город Екатеринбург	6660012476	МБОУ СОШ № 150	9,42	8,77	93,1
Камышловский район	6613004076	МКОУ Баранниковская СОШ	8,65	8	92,49
Режевский район	6628009101	МКОУ ООШ № 8	8,50	7,86	92,47
Режевский район	6628009038	МБОУ СОШ №3	9,21	8,5	92,29
город Екатеринбург	6660011257	МАОУ СОШ №146	8,91	8,2	92,08
город Асбест	6603011490	МАОУ СОШ № 6	9,55	8,79	92,04
Режевский район	6628009158	МКОУ СОШ № 13	10,00	9,19	91,9
Режевский район	6628009084	МБОУ СОШ № 5	9,30	8,54	91,88
город Екатеринбург	6658039992	МБОУ - СОШ № 25	9,06	8,25	91,11
город Екатеринбург	6659039346	МАОУ СОШ с углубленным изучением отдельных предметов № 122	9,36	8,5	90,81
Артинский район	6636005573	МБОУ "Свердловская СОШ"	9,17	8,32	90,78
Артинский район	6636005598	МАОУ "Манчажская СОШ"	9,30	8,41	90,48
Тавдинский район	6634007818	МКОУ СОШ п. Азанка	9,68	8,74	90,29
Сысертский район	6652011775	МАОУ "Основная общеобразовательная школа № 30" п. Большой Исток	9,40	8,47	90,11
Государственные организации	6661003315	ГАПОУ СО "УОР №1 (колледж)"	9,69	8,73	90,09
Красноуфимский район	6619006986	МАОУ "Тавринская СОШ"	9,27	8,32	89,8
Государственные организации	6658041279	ГБ ПОУ СО "Уральский музыкальный колледж"	9,58	8,58	89,56
город Екатеринбург	6662095679	МАОУ СОШ №15	9,47	8,48	89,55
город Екатеринбург	6660015519	МАОУ Лицей № 88	9,40	8,41	89,47
Артинский район	6636005502	МКОУ "Нижнебардымская ООШ"	9,63	8,61	89,45
город Екатеринбург	6659039040	МАОУ – СОШ № 148	9,68	8,63	89,2

Режевский район	6628009180	МБОУ СОШ №4	9,71	8,65	89,13
Слободо-Туринский район	6651002778	МКОУ "Краснослободская СОШ"	9,34	8,32	89,08
Слободо-Туринский район	6651002753	МКОУ " Ермаковская ООШ"	9,27	8,25	89
город Екатеринбург	6659033305	МАОУ СОШ № 166	9,69	8,6	88,8
город Североуральск	6631004400	МАОУ «СОШ № 14»	9,92	8,8	88,71
город Екатеринбург	6660011024	МАОУ Лицей № 130	9,25	8,18	88,43
Слободо-Туринский район	6651002665	МКОУ "Слободо-Туринская СОШ №2"	9,29	8,18	88,05
город Екатеринбург	6659039032	МБОУ СОШ № 119	9,41	8,25	87,72
город Екатеринбург	6659038511	МБОУ СОШ №149	9,72	8,52	87,65
город Екатеринбург	6660016061	МАОУ СОШ №157	9,34	8,18	87,63
город Красноуфимск	6619006337	Пудлинговская ОШ	9,03	7,85	86,93
Камышловский район	6613004189	МКОУ Октябрьская СОШ	8,15	7,07	86,75
Государственные организации	6603005521	ГБПОУ СО "АКИ"	9,60	8,31	86,61
Красноуфимский район	6619007010	МАОУ "Бугалышская СОШ"	9,65	8,23	85,33
Нижнесергинский район	6646007690	МКОУ СОШ с. Накоряково	8,56	7,25	84,75
город Екатеринбург	6661058882	МБОУ гимназия № 5	9,05	7,63	84,31
город Первоуральск	6625024905	МБОУ СОШ № 16	7,82	6,52	83,38
город Екатеринбург	6663058038	МБОУ СОШ № 72	9,29	7,46	80,34
город Нижняя Салда	6622002325	МАОУ "ЦО №7"	8,82	7,01	79,48
Тавдинский район	6634007790	МКОУ ООШ с. Крутое	9,41	7,41	78,75
город Екатеринбург	6660015981	МАОУ СОШ № 134	9,46	7,36	77,8
Нижнесергинский район	6646008118	МКОУ ООШ№6 р.п. Дружинино	9,80	7,46	76,16
Государственные организации	6623000627	ГКОУ СО Нижнетагильский детский дом-школа	8,56	6,19	72,31
город Екатеринбург	6660013769	МБОУ СОШ №36	8,75	5,9	67,47
Режевский район	6628009020	МБОУ СОШ №7	9,81	6,25	63,71
город Кировград	6616003017	МАОУ СОШ № 15	6,83	4,22	61,79
город Екатеринбург	6660013920	МБВСОУ ЦО "Творчество"	7,78	4,38	56,3
город Кировград	6616003240	МАОУ СОШ № 17	8,11	3,97	48,95
город Кировград	6616003095	МАОУ СОШ №1	8,86	1,25	14,11

Несмотря на темп снижения среднего значения по показателю, анализ структуры значений показателя показывает, что среднее значение по показателю соответствует оценке «Отлично».

Показатель «Доступность взаимодействия с образовательной организацией по телефону, электронной почте, с помощью электронных сервисов, предоставляемых на официальном сайте организации в сети интернет, в том числе наличие возможности внесения предложений, направленных на улучшение работы организации»

По показателю «Доступность взаимодействия с образовательной организацией по телефону, электронной почте, с помощью электронных сервисов, предоставляемых на официальном сайте организации в сети интернет, в том числе наличие возможности внесения предложений, направленных на улучшение работы организации» по Свердловской области темп прироста ОО с оценками «Хорошо» и «Удовлетворительно» составил более 300% по сравнению с 2017 годом. Темп прироста ОО с оценкой «Неудовлетворительно» остался неизменным. В тоже время наблюдается темп снижения ОО с оценкой «Отлично» и составляет 94% (см. рис. 4.4).

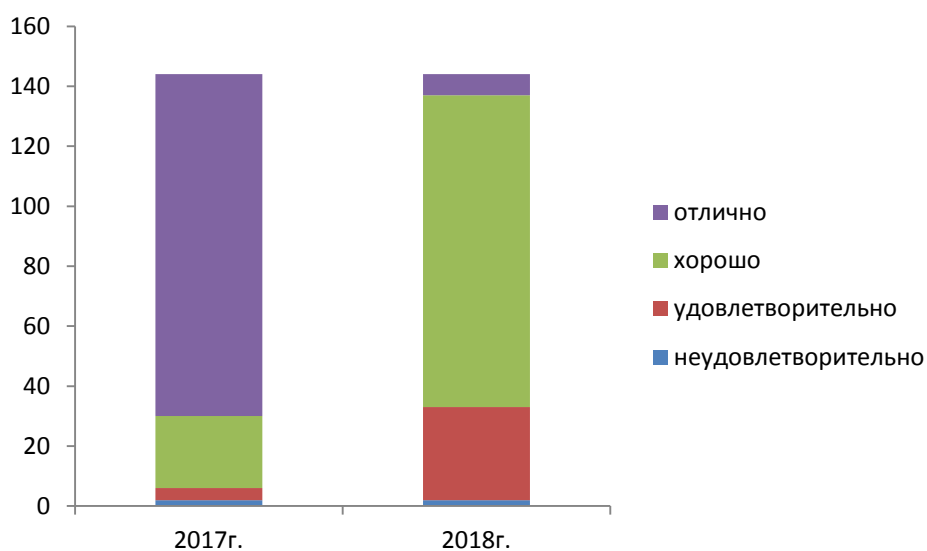


Рисунок 4.4 – Структура показателя «Доступность взаимодействия с образовательной организацией по телефону, электронной почте, с помощью электронных сервисов, предоставляемых на официальном сайте организации в сети интернет, в том числе наличие возможности внесения предложений, направленных на улучшение работы организации»

Структура показателя «Доступность взаимодействия с образовательной организацией по телефону, электронной почте, с помощью электронных сервисов, предоставляемых на официальном сайте организации в сети интернет, в том числе наличие возможности внесения предложений, направленных на улучшение работы организации» изменилась в 2018 году по сравнению к 2017 году. А именно доля ОО с оценкой «Удовлетворительно» увеличилась на 9,6%, в тоже время доля ОО с оценкой «Хорошо» увеличилась на 64%. Однако наблюдается значительное снижение доли ОО с оценкой «Отлично» на 73,7%. Данные изменения структуры показателя свидетельствуют о том, что удовлетворенность потребителей услуг взаимодействием с образовательной организацией по телефону, электронной почте, с помощью электронных сервисов, предоставляемых на официальном сайте организации в сети интернет, в том числе наличие возможности внесения предложений, направленных на улучшение работы организации снизилась.

В ОО следует разработать и проводить мероприятия по организации и обеспечению взаимодействия с образовательной организацией разными способами, в т.ч. по телефону, электронной почте, с помощью электронных сервисов, предоставляемых на официальном сайте организации в сети интернет. Также необходимо рассмотреть возможности внесения предложений, направленных на улучшение работы организации.

Динамика темпа роста Показателя «Доступность взаимодействия с образовательной организацией по телефону, электронной почте, с помощью электронных сервисов, предоставляемых на официальном сайте организации в сети интернет, в том числе наличие возможности внесения предложений, направленных на улучшение работы организации» в 2017 и 2018 гг представлена в таблице 4.68.

Таблица 4.68

Динамика темпа роста Показателя «Доступность взаимодействия с образовательной организацией по телефону, электронной почте, с помощью электронных сервисов, предоставляемых на официальном сайте организации в сети интернет, в том числе наличие возможности внесения предложений, направленных на улучшение работы организации» в 2017 и 2018 гг

АТЕ	ИНН	Сокращенное наименование организации	2017 г.	2018 г.	Темп роста/уменьшения, %
Нижнесергинский район	6646008502	МКОУ ООШ с.Старобухарово	0,00	6	-
Тугулымский район	6655003405	МАОУ Ошкуковская СОШ №31	1,21	5,7	471,07
город Ивдель	6610002730	МКОУ СОШ №2	3,66	6,6	180,33
Камышловский район	6613004703	МКОУ Захаровская СОШ	3,98	5,36	134,67
Аргинский район	6636005414	МАОУ АГО "АСОШ №6"	6,13	6,74	110,04
город Березовский	6604011140	БМКОУ ООШ № 18	6,66	7,09	106,46
Красноуфимский район	6619006190	МАОУ "Натальинская СОШ"	4,27	4,54	106,45
город Екатеринбург	6659037028	МБОУ СОШ №179	6,34	6,52	102,92
город Нижний Тагил	6648006317	МКОУ СОШ №11 с.Серебрянка	5,73	5,84	101,92
Талицкий район	6654008055	МКОУ "Пановская ООШ"	8,49	7,68	90,51
Режевский район	6628009020	МБОУ СОШ №7	9,81	8,75	89,19
Нижнесергинский район	6646008277	МКОУ ООШ № 6 г. Нижние Серги	4,74	4,19	88,4
Нижнесергинский район	6646007690	МКОУ СОШ с. Накоряково	8,49	7,44	87,68
Гаринский район	6641001550	МКОУ Пуксинская СОШ	9,09	7,92	87,13
город Екатеринбург	6659039071	МАОУ Гимназия № 174 г.Екатеринбурга	8,97	7,75	86,4
город Екатеринбург	6663058831	МБОУ СОШ № 98	8,56	7,32	85,51
Красноуфимский район	6619008077	МКОУ "Чатлыковская СОШ"	6,84	5,79	84,71
Режевский район	6628009140	МБОУ СОШ №46	9,26	7,74	83,63
город Екатеринбург	6661065382	МАОУ СОШ № 85	8,11	6,7	82,67

город Первоуральск	6625017320	МАОУ СОШ № 9	7,45	6,1	81,93
город Екатеринбург	6660015036	МАОУ СОШ № 145 с углубленным изучением отдельных предметов города Екатеринбурга	8,86	7,23	81,65
Тавдинский район	6634007790	МКОУ ООШ с. Крутое	7,45	6,07	81,53
Каменский район	6643007483	МАОУ "Колчеданская средняя общеобразовательная школа"	7,92	6,36	80,35
город Екатеринбург	6660013920	МБВСОУ ЦО "Творчество"	9,79	7,82	79,88
Камышловский район	6613004220	МКОУ Ожгихинская ООШ	8,88	7,07	79,62
Артемовский район	6636005622	МАОУ "Азигуловская СОШ"	8,76	6,93	79,11
город Екатеринбург	6658068584	МАОУ СОШ №41	8,94	7,06	78,97
город Екатеринбург	6659033305	МАОУ СОШ № 166	9,69	7,63	78,78
город Екатеринбург	6660013649	МАОУ гимназия №37	8,84	6,96	78,73
город Первоуральск	6625024905	МБОУ СОШ № 16	6,97	5,43	77,96
Тавдинский район	6634007818	МКОУ СОШ п. Азанка	8,65	6,69	77,39
Режевский район	6628009119	МБОУ СОШ №23	8,76	6,77	77,28
город Екатеринбург	6664040139	МБОУ СОШ № 20	8,88	6,82	76,85
город Екатеринбург	6659038511	МБОУ СОШ №149	9,74	7,46	76,59
Тугулымский район	6655003726	МБОУ Тугулымская вечерняя (сменная) общеобразовательная школа	7,12	5,44	76,4
город Екатеринбург	6659039032	МБОУ СОШ № 119	9,39	7,14	76,04
город Екатеринбург	6660017442	МБОУ-СОШ № 24	8,75	6,65	76
Слободо-Турунскый район	6651002778	МКОУ "Краснослободская СОШ"	9,14	6,88	75,31
город Первоуральск	6625016460	МАОУ "СОШ № 7 с углубленным изучением отдельных предметов"	7,36	5,52	75,05
Артинский район	6636005573	МБОУ "Свердловская СОШ"	9,08	6,78	74,67
город Красноуфимск	6619006337	Пудлинговская ОШ	7,81	5,83	74,65
город Екатеринбург	6660012476	МБОУ СОШ № 150	9,33	6,95	74,49
город Красноуфимск	6619006263	МАОУ СШ 3	6,98	5,19	74,36
город	6662095679	МАОУ СОШ №15	9,09	6,71	73,86

Екатеринбург					
Слободо-Турицкий район	6651002753	МКОУ " Ермаковская ООШ"	9,06	6,68	73,73
Камышловский район	6613004502	МКОУ Никольская ООШ	6,91	5,06	73,23
Государственные организации	6664039454	ГКОУ СО "Екатеринбургская школа-интернат № 8"	6,05	4,4	72,73
город Екатеринбург	6660015519	МАОУ Лицей № 88	9,38	6,8	72,49
Режевский район	6628009084	МБОУ СОШ № 5	8,82	6,38	72,38
Камышловский район	6613004527	МКОУ Галкинская СОШ	9,31	6,71	72,11
Тавдинский район	6634007783	МКОУ СОШ п.Карабашка	7,79	5,58	71,68
Сысертский район	6652011775	МАОУ "Основная общеобразовательная школа № 30" п. Большой Исток	9,02	6,46	71,62
Талицкий район	6654008129	МКОУ "Горбуновская СОШ"	9,18	6,57	71,57
город Нижний Тагил	6623006555	МБОУ НШДС № 105	9,25	6,6	71,35
Аргинский район	6636005598	МАОУ "Манчажская СОШ"	9,10	6,49	71,32
Камышловский район	6613004044	МКОУ Обуховская СОШ	7,18	5,08	70,75
город Екатеринбург	6658068545	МАОУ лицей № 12	8,78	6,2	70,66
город Екатеринбург	6658068591	МБВ(С)ОУ В(С)ОШ №185	9,35	6,6	70,63
Нижнесергинский район	6646007756	МКОУ СОШ № 13 р.п. Дружинино	7,74	5,43	70,2
город Екатеринбург	6660016061	МАОУ СОШ №157	8,73	6,12	70,1
город Екатеринбург	6660011024	МАОУ Лицей № 130	9,22	6,45	69,99
город Екатеринбург	6660015420	МАОУ СОШ № 151 с углубленным изучением отдельных предметов	8,90	6,21	69,78
город Екатеринбург	6660016142	"МАОУ СОШ №164"	9,25	6,45	69,77
город Асбест	6603011490	МАОУ СОШ № 6	9,16	6,38	69,69
город Екатеринбург	6660012116	МБОУ СОШ № 82	9,27	6,46	69,69
Аргинский район	6636005502	МКОУ "Нижнебардымская ООШ"	8,84	6,16	69,68
Нижнесергинский район	6646008453	МКОУ СОШ №4 г.Михайловска	8,30	5,78	69,64
город Екатеринбург	6660004387	МАОУ - Гимназия № 45	9,44	6,54	69,32
город Екатеринбург	6659039040	МАОУ – СОШ № 148	9,70	6,67	68,76
город Качканар	6615006713	Школа им К.Н.Новикова	9,06	6,22	68,69

Тугулымский район	6655003532	МАОО Тугулымская СОШ № 26	8,26	5,67	68,69
Камышловский район	6613004171	МКОУ Кочневская СОШ	8,75	5,96	68,11
город Екатеринбург	6658039992	МБОУ - СОШ № 25	9,25	6,25	67,57
Нижнесергинский район	6646008196	МКОУ СОШ с. Первомайское	8,83	5,94	67,27
Артинский район	6636005446	МБОУ "Куркинская ООШ"	9,43	6,3	66,84
Тавдинский район	6634007590	МКОУ-ООШ № 8	8,13	5,43	66,79
Режевский район	6628009101	МКОУ ООШ № 8	8,00	5,33	66,63
город Екатеринбург	6660015981	МАОУ СОШ № 134	9,46	6,3	66,63
город Екатеринбург	6660015011	МАОУ СОШ № 43 с углубленным изучением отдельных предметов	9,57	6,35	66,35
Режевский район	6628009006	МКОУ ООШ №28	10,00	6,63	66,3
город Екатеринбург	6660011257	МАОУ СОШ №146	8,96	5,92	66,07
город Нижняя Салда	6622002526	МОУ "ООШ с. Акинфиево"	7,19	4,72	65,69
Государственные организации	6617010465	ГБПОУ СО "Красноурьинский колледж искусств"	9,05	5,92	65,45
город Екатеринбург	6661058882	МБОУ гимназия № 5	8,87	5,78	65,16
Режевский район	6628009180	МБОУ СОШ №4	9,72	6,3	64,85
город Екатеринбург	6663058038	МБОУ СОШ № 72	9,23	5,95	64,46
город Екатеринбург	6659039346	МАОУ СОШ с углубленным изучением отдельных предметов № 122	9,44	6,08	64,44
Государственные организации	6664041333	ГКОУ СО "Екатеринбургская школа-интернат для детей, нуждающихся в длительном лечении"	7,26	4,6	63,4
город Красноуфимск	6619006305	МБОУ ОШ 7	7,07	4,47	63,27
Государственные организации	6661039671	ГА ПОУ КСО "СХУ им. И.Д. Шадра"	8,76	5,53	63,13
Слободо-Туринский район	6651002665	МКОУ "Слободо-Туринская СОШ №2"	6,85	4,32	63,07
Режевский район	6628009158	МКОУ СОШ № 13	10,00	6,28	62,8
город Екатеринбург	6663026942	МАОУК "Гимназия" Арт-Этюд"	9,52	5,95	62,5
Богдановичский район	6605002822	МАОУ школа-интернат №9	9,30	5,74	61,75
Артинский район	6636005580	МБОУ "Поташкинская СОШ"	9,80	6,03	61,53
Камышловский район	6613004326	МКОУ Скатинская СОШ	9,07	5,53	61

город Кушва	6620007230	МКОУ "СОШ №14"	9,22	5,59	60,66
Камышловский район	6613004076	МКОУ Баранниковская СОШ	9,32	5,65	60,65
Красноуфимский район	6619007644	МКОУ "Рахмангуловская СОШ"	7,50	4,54	60,53
Государственные организации	6661002664	ГБПОУ СО «СКИиК»	8,79	5,3	60,3
город Екатеринбург	6660013769	МБОУ СОШ №36	8,66	5,22	60,28
Государственные организации	6630006718	ГКОУ СО "Школа города Лесного"	10,00	6,02	60,2
город Екатеринбург	6660015004	МАОУ СОШ № 125	9,35	5,61	60,03
Слободо-Туринский район	6656019609	МКОУ "Пушкаревская НОШ"	9,17	5,5	60,01
Камышловский район	6613004213	МКОУ Квашнинская СОШ	8,70	5,19	59,66
Государственные организации	6661003315	ГАПОУ СО "УОР №1 (колледж)"	9,68	5,77	59,61
город Екатеринбург	6658017170	МАОУ СОШ № 69	9,49	5,61	59,15
Нижнесергинский район	6646008118	МКОУ ООШ№6 р.п. Дружинино	8,40	4,91	58,49
Талицкий район	6654008111	МКОУ "Пионерская СОШ"	8,45	4,94	58,46
город Екатеринбург	6660012941	МАОУ гимназия № 35	9,72	5,65	58,16
Таборинский район	6653002029	МКОУ "Торомская ООШ"	9,58	5,57	58,14
Государственные организации	6661010552	ГБПОУ СО "СМХК"	8,68	4,98	57,37
город Первоуральск	6625024655	МБОУ СОШ № 29	8,25	4,68	56,76
Государственные организации	6603005521	ГБПОУ СО "АКИ"	9,54	5,41	56,71
Слободо-Туринский район	6656019581	МКОУ "Бобровская НОШ"	9,83	5,5	55,95
Красноуфимский район	6619006961	МКОУ "Саранинская СОШ"	9,20	5,09	55,33
Шалинский район	6657003464	МБОУ "Шалинская СОШ № 45"	8,66	4,78	55,2
Государственные организации	6658041279	ГБ ПОУ СО "Уральский музыкальный колледж"	9,59	5,25	54,77
Режевский район	6628009038	МБОУ СОШ №3	9,14	5	54,7
Государственные организации	6623000627	ГКОУ СО Нижнетагильский детский дом-школа	7,06	3,85	54,53
Камышловский район	6613004189	МКОУ Октябрьская СОШ	9,38	5,09	54,26
Красноуфимский район	6619007010	МАОУ "Бугалышская СОШ"	9,25	5	54,05
Государственные организации	6668018744	ГБПОУ Свердловской обл. «Нижнетагильский колледж искусств»	9,59	5,16	53,81
Тугулымский	6655003853	МБОУ Гилёвская ООШ	8,81	4,74	53,8

район		№19			
Государственные организации	6670424278	ГБ ПОУ СО УХК	9,63	5,14	53,4
город Нижняя Салда	6622002325	МАОУ "ЦО №7"	7,57	4,04	53,37
город Екатеринбург	6660011426	МАОУ гимназия № 176	9,68	5,14	53,13
Слободо-Туринский район	6651002760	МКОУ "Храмцовская ООШ"	9,04	4,78	52,88
ЗАТО город Новоуральск	6629012280	МАОУ "Школа-интернат № 53"	8,63	4,54	52,64
город Екатеринбург	6658081401	ГКОУ СО "Специальная школа-интернат № 17"	8,35	4,39	52,57
Государственные организации	6677008157	ГАПОУ СО "Режевской политехникум"	8,43	4,35	51,63
город Североуральск	6631004400	МАОУ «СОШ № 14»	9,00	4,56	50,67
Красноуфимский район	6619006986	МАОУ "Тавринская СОШ"	6,85	3,42	49,93
Камышловский район	6613004710	МКОУ Куровская ООШ	9,66	4,81	49,82
Камышловский район	6613004083	МКОУ Аксарихинская СОШ	9,06	4,5	49,67
город Кировград	6616003017	МАОУ СОШ № 15	6,08	2,97	48,89
город Камышлов	6613003876	МАОУ "Школа № 6" КГО	9,52	4,38	46,03
Слободо-Туринский район	6651003242	МКОУ "Фалинская НОШ"	8,44	3,84	45,52
Государственные организации	6660008173	ГБПОУ СО "Свердловское музыкальное училище им. П.И. Чайковского (колледж)"	9,61	4,21	43,81
город Карпинск	6614004760	МАОУСОШ № 6	7,17	3,09	43,13
Слободо-Туринский район	6656019616	МКОУ "Макуёвская НОШ"	9,93	4,16	41,91
Слободо-Туринский район	6656019599	МКОУ "Тимофеевская НОШ"	9,91	3,22	32,49
город Кировград	6616003240	МАОУ СОШ № 17	6,51	1,29	19,82
город Кировград	6616003095	МАОУ СОШ №1	7,41	0	0

Анализ данных показателя свидетельствуют о том, что удовлетворенность потребителей услуг взаимодействием с образовательной организацией по телефону, электронной почте, с помощью электронных сервисов, предоставляемых на официальном сайте организации в сети интернет, в том числе наличие возможности внесения предложений, направленных на улучшение работы организации снизилась.

Показатель «Доступность сведений о ходе рассмотрения обращений, поступивших от заинтересованных граждан (по телефону, электронной почте, с помощью электронных сервисов, доступных на официальном сайте организации)»

Среднее значение показателя «Доступность сведений о ходе рассмотрения обращений, поступивших от заинтересованных граждан (по телефону, электронной почте, с помощью электронных сервисов, доступных на официальном сайте организации)» по

Свердловской области темп прироста ОО с оценками «Неудовлетворительно» и «Удовлетворительно» составил 350% и 134,8% по сравнению с 2017 годом соответственно. В тоже время темпы снижения ОО с оценками «Хорошо» и «Отлично» составляют 95,5% и 67% соответственно к 2017 году (см. рис. 4.5).

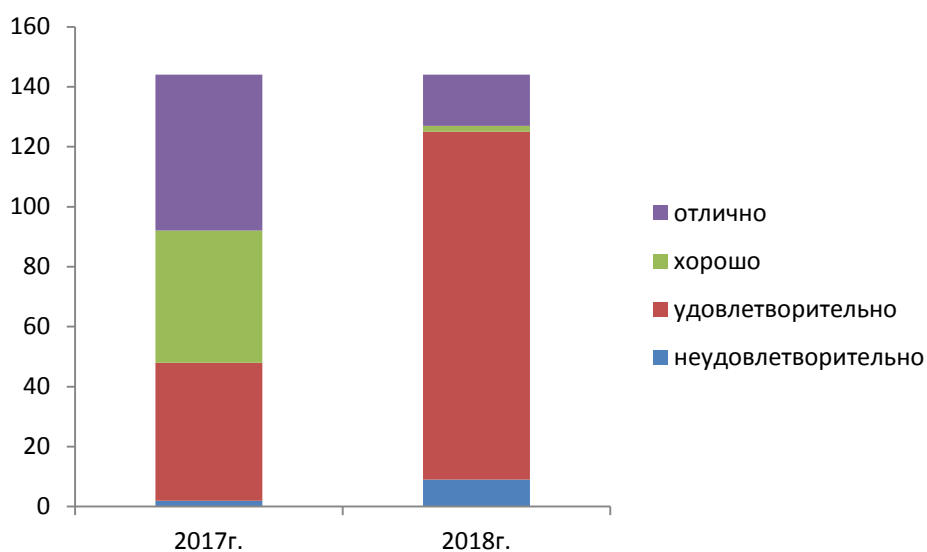


Рисунок 4.5 – Структура показателя Доступность сведений о ходе рассмотрения обращений, поступивших от заинтересованных граждан (по телефону, электронной почте, с помощью электронных сервисов, доступных на официальном сайте организации)

Структура показателя Доступность сведений о ходе рассмотрения обращений, поступивших от заинтересованных граждан (по телефону, электронной почте, с помощью электронных сервисов, доступных на официальном сайте организации) в 2018 году изменилась по сравнению к 2017 году. Существенно снизилась доля ОО с оценками «Отлично» и «Хорошо» на 24,3% и 29,2% соответственно. Это указывает на снижение уровня удовлетворенности потребителями услуг, качеством сведений о ходе рассмотрения обращений, поступивших от заинтересованных граждан (по телефону, электронной почте, с помощью электронных сервисов, доступных на официальном сайте организации).

Таблица 4.69

Динамика показателя «Полнота и актуальность информации об организации, осуществляющей образовательную деятельность, размещенной на официальном сайте организации в сети «Интернет» за 2017 и 2018 годы

Оценка	2017 г.	2018 г.	Темп роста/уменьшения, %
неудовлетворительно	2	9	450
удовлетворительно	46	108	234,8
хорошо	44	2	4,5
отлично	52	17	32,7

Структура показателя Доступность сведений о ходе рассмотрения обращений, поступивших от заинтересованных граждан (по телефону, электронной почте, с помощью электронных сервисов, доступных на официальном сайте организации) в 2018 году изменилась по сравнению к 2017 году. Существенно снизилась доля ОО с оценками «Отлично» и «Хорошо» на 24,3% и 29,2% соответственно. Это указывает на снижение уровня удовлетворенности потребителями услуг, качеством сведений о ходе рассмотрения

обращений, поступивших от заинтересованных граждан (по телефону, электронной почте, с помощью электронных сервисов, доступных на официальном сайте организации).

Динамика темпа роста показателя «Доступность сведений о ходе рассмотрения обращений, поступивших от заинтересованных граждан (по телефону, электронной почте, с помощью электронных сервисов, доступных на официальном сайте организации)» представлена в таблице 4.70.

Таблица 4.70

Динамика темпа роста Показателя «Доступность сведений о ходе рассмотрения обращений, поступивших от заинтересованных граждан (по телефону, электронной почте, с помощью электронных сервисов, доступных на официальном сайте организации)»

АТЕ	ИНН	Сокращенное наименование организации	2017 г.	2018 г.	Темп роста, %
Нижнесергинский район	6646008502	МКОУ ООШ с.Старобухарово	0,00	4	-
Тугулымский район	6655003405	МАОУ Ошкуковская СОШ №31	1,12	3,11	277,68
Государственные организации	6658041279	ГБ ПОУ СО "Уральский музыкальный колледж"	4,64	7,86	169,4
Красноуфимский район	6619006986	МАОУ "Тавринская СОШ"	3,09	4,79	155,02
Государственные организации	6660008173	ГБПОУ СО "Свердловское музыкальное училище им. П.И. Чайковского (колледж)	4,46	6,86	153,81
Камышловский район	6613004502	МКОУ Никольская ООШ	2,98	4,43	148,66
Режевский район	6628009038	МБОУ СОШ №3	7,54	9,17	121,7
Режевский район	6628009006	МКОУ ООШ №28	7,25	8,79	121,24
город Нижняя Салда	6622002526	МОУ "ООШ с. Акинфиево"	2,97	3,44	116,02
Камышловский район	6613004220	МКОУ Ожгихинская ООШ	3,79	4,32	113,98
Государственные организации	6630006718	ГКОУ СО "Школа города Лесного"	8,13	9,22	113,41
Режевский район	6628009119	МБОУ СОШ №23	7,49	8,32	111,16
город Екатеринбург	6658068591	МБВ(С)ОУ В(С)ОШ №185	7,90	8,74	110,7
Режевский район	6628009084	МБОУ СОШ № 5	7,40	8,15	110,21
город Красноуфимск	6619006263	МАОУ СШ 3	3,91	4,25	108,83
Артинский район	6636005414	МАОУ АГО "АСОШ №6"	3,13	3,39	108,48
Режевский район	6628009158	МКОУ СОШ № 13	8,09	8,57	105,93
Сысертский район	6652011775	МАОУ "Основная общеобразовательная школа № 30" п. Большой Исток	7,79	8,21	105,39
Нижнесергинский район	6646008277	МКОУ ООШ № 6 г. Нижние Серги	4,62	4,82	104,33
Камышловский район	6613004083	МКОУ Аксарихинская СОШ	4,08	4,25	104,29
Режевский район	6628009180	МБОУ СОШ №4	8,46	8,78	103,84
Камышловский район	6613004326	МКОУ Скатинская СОШ	9,07	9,36	103,25
Красноуфимский район	6619006190	МАОУ "Натальинская СОШ"	3,86	3,96	102,59

город Первоуральск	6625016460	МАОУ "СОШ № 7 с углубленным изучением отдельных предметов"	4,36	4,42	101,38
Богдановичский район	6605002822	МАОУ школа-интернат №9	9,47	9,3	98,26
город Кушва	6620007230	МКОУ "СОШ №14"	4,10	3,92	95,61
Красноуфимский район	6619007010	МАОУ "Бугальшская СОШ"	4,53	4,3	94,92
Талицкий район	6654008055	МКОУ "Пановская ООШ"	9,41	8,93	94,9
Режевский район	6628009140	МБОУ СОШ №46	9,30	8,82	94,84
город Красноуфимск	6619006305	МБОУ ОШ 7	4,07	3,84	94,35
город Камышлов	6613003876	МАОУ "Школа № 6" КГО	4,38	4,13	94,29
Талицкий район	6654008129	МКОУ "Горбуновская СОШ"	9,03	8,44	93,47
Слободо-Туринский район	6656019609	МКОУ "Пушкаревская НОШ"	5,35	5	93,46
Камышловский район	6613004527	МКОУ Галкинская СОШ	4,36	4,02	92,31
город Кировград	6616003240	МАОУ СОШ № 17	3,43	3,16	92,26
Режевский район	6628009020	МБОУ СОШ №7	8,16	7,5	91,97
Красноуфимский район	6619007644	МКОУ "Рахмангуловская СОШ"	4,56	4,14	90,79
город Карпинск	6614004760	МАОУСОШ № 6	3,98	3,59	90,2
город Кировград	6616003017	МАОУ СОШ № 15	3,68	3,28	89,13
Слободо-Туринский район	6651003242	МКОУ "Фалинская НОШ"	4,94	4,31	87,34
Камышловский район	6613004076	МКОУ Баранниковская СОШ	4,13	3,6	87,27
город Екатеринбург	6663026942	МАОУК "Гимназия" Арт-Этюд"	4,42	3,75	84,84
город Екатеринбург	6660013920	МБВСОУ ЦО "Творчество"	9,73	8,13	83,6
Красноуфимский район	6619008077	МКОУ "Чатлыковская СОШ"	4,08	3,37	82,6
Государственные организации	6623000627	ГКОУ СО Нижнетагильский детский дом-школа	4,00	3,3	82,5
Камышловский район	6613004710	МКОУ Куровская ООШ	4,58	3,75	81,88
Слободо-Туринский район	6651002760	МКОУ "Храмцовская ООШ"	5,58	4,53	81,18
Камышловский район	6613004044	МКОУ Обуховская СОШ	4,13	3,35	81,11
Тугулымский район	6655003726	МБОУ Тугулымская вечерняя (сменная) общеобразовательная школа	4,26	3,44	80,85
Камышловский район	6613004703	МКОУ Захаровская СОШ	3,98	3,2	80,4
Камышловский район	6613004171	МКОУ Кочневская СОШ	3,69	2,96	80,33
город Первоуральск	6625024655	МБОУ СОШ № 29	4,25	3,41	80,33
Государственные организации	6670424278	ГБ ПОУ СО УХК	4,35	3,49	80,23
город Ивдель	6610002730	МКОУ СОШ №2	3,72	2,93	78,76
город	6604011140	БМКОУ ООШ № 18	4,02	3,13	77,96

Березовский					
Тугулымский район	6655003532	МАОО Тугулымская СОШ № 26	5,56	4,33	77,95
Нижнесергинский район	6646007756	МКОУ СОШ № 13 р.п. Дружинино	4,70	3,63	77,32
Слободо-Туринский район	6656019599	МКОУ "Тимофеевская НОШ"	6,28	4,84	77,13
Государственные организации	6664039454	ГКОУ СО "Екатеринбургская школа-интернат № 8"	3,97	3,05	76,92
Нижнесергинский район	6646008453	МКОУ СОШ №4 г. Михайловска	4,30	3,23	75,12
Слободо-Туринский район	6651002665	МКОУ "Слободо-Туринская СОШ №2"	3,86	2,84	73,67
город Первоуральск	6625024905	МБОУ СОШ № 16	4,64	3,37	72,63
Государственные организации	6677008157	ГАПОУ СО "Режевской политехникум"	5,23	3,77	72,15
Шалинский район	6657003464	МБОУ "Шалинская СОШ № 45"	3,84	2,76	71,97
Слободо-Туринский район	6656019581	МКОУ "Бобровская НОШ"	5,92	4,25	71,85
Государственные организации	6661039671	ГА ПОУ КСО "СХУ им. И.Д. Шадра"	5,29	3,75	70,96
город Екатеринбург	6658081401	ГКОУ СО "Специальная школа-интернат № 17"	6,69	4,61	68,96
город Североуральск	6631004400	МАОУ «СОШ № 14»	5,52	3,77	68,36
город Асбест	6603011490	МАОУ СОШ № 6	5,64	3,85	68,26
Государственные организации	6668018744	ГБПОУ Свердловской обл. «Нижнетагильский колледж искусств»	6,27	4,16	66,35
город Красноуфимск	6619006337	Пудлинговская ОШ	4,06	2,63	64,78
Государственные организации	6603005521	ГБПОУ СО "АКИ"	4,49	2,87	63,99
город Качканар	6615006713	Школа им К.Н.Новикова	5,58	3,54	63,44
город Екатеринбург	6660011426	МАОУ гимназия № 176	8,10	4,93	60,86
город Екатеринбург	6661065382	МАОУ СОШ № 85	6,67	4,05	60,77
город Екатеринбург	6660015420	МАОУ СОШ № 151 с углубленным изучением отдельных предметов	6,93	4,14	59,74
Артинский район	6636005573	МБОУ "Свердловская СОШ"	5,08	3,03	59,65
Режевский район	6628009101	МКОУ ООШ № 8	5,00	2,98	59,6
ЗАО город Новоуральск	6629012280	МАОУ "Школа-интернат № 53"	6,97	4,04	58
Слободо-Туринский район	6656019616	МКОУ "Макуёвская НОШ"	6,35	3,65	57,48
город Екатеринбург	6658017170	МАОУ СОШ № 69	7,87	4,48	56,93
Тавдинский район	6634007783	МКОУ СОШ п.Карабашка	7,43	4,22	56,8
Государственные организации	6661003315	ГАПОУ СО "УОР №1 (колледж)"	7,15	3,99	55,84

Государственные организации	6617010465	ГБПОУ СО "Краснотурьинский колледж искусств"	7,10	3,95	55,67
Каменский район	6643007483	МАОУ "Колчеданская средняя общеобразовательная школа"	7,29	3,99	54,73
город Екатеринбург	6659037028	МБОУ СОШ №179	5,37	2,93	54,56
город Екатеринбург	6660015004	МАОУ СОШ № 125	7,79	4,2	53,95
город Екатеринбург	6660012941	МАОУ гимназия № 35	8,21	4,38	53,38
Государственные организации	6661010552	ГБПОУ СО "СМХК"	6,84	3,65	53,36
город Екатеринбург	6660015036	МАОУ СОШ № 145 с углубленным изучением отдельных предметов города Екатеринбурга	7,23	3,85	53,29
Камышловский район	6613004213	МКОУ Квашнинская СОШ	4,14	2,19	52,9
город Екатеринбург	6658068584	МАОУ СОШ №41	7,47	3,93	52,61
город Нижняя Салда	6622002325	МАОУ "ЦО №7"	4,57	2,4	52,57
город Екатеринбург	6659038511	МБОУ СОШ №149	8,16	4,27	52,36
город Екатеринбург	6658068545	МАОУ лицей № 12	7,49	3,91	52,24
Тавдинский район	6634007590	МКОУ-ООШ № 8	7,71	4,02	52,17
город Екатеринбург	6660017442	МБОУ-СОШ № 24	7,23	3,73	51,63
Слободо-Туринский район	6651002753	МКОУ " Ермаковская ООШ"	5,56	2,86	51,44
город Екатеринбург	6660012476	МБОУ СОШ № 150	7,84	4,01	51,18
город Первоуральск	6625017320	МАОУ СОШ № 9	7,93	4,05	51,1
город Екатеринбург	6660012116	МБОУ СОШ № 82	7,74	3,94	50,94
Артинский район	6636005446	МБОУ "Куркинская ООШ"	9,35	4,71	50,4
Государственные организации	6664041333	ГКОУ СО "Екатеринбургская школа-интернат для детей, нуждающихся в длительном лечении"	8,16	4,1	50,25
город Екатеринбург	6662095679	МАОУ СОШ №15	7,59	3,76	49,57
Государственные организации	6661002664	ГБПОУ СО «СКИиК»	9,78	4,82	49,31
Слободо-Туринский район	6651002778	МКОУ "Краснослободская СОШ"	5,53	2,69	48,64
Красноуфимский район	6619006961	МКОУ "Саранинская СОШ"	7,22	3,5	48,51
Камышловский район	6613004189	МКОУ Октябрьская СОШ	5,27	2,55	48,43
Тугулымский	6655003853	МБОУ Гилёвская ООШ №19	7,18	3,47	48,36

район					
Тавдинский район	6634007818	МКОУ СОШ п. Азанка	8,11	3,86	47,6
Талицкий район	6654008111	МКОУ "Пионерская СОШ"	9,38	4,41	47,04
город Екатеринбург	6660016142	"МАОУ СОШ №164"	7,82	3,66	46,83
город Екатеринбург	6660015519	МАОУ Лицей № 88	7,85	3,57	45,51
город Екатеринбург	6659033305	МАОУ СОШ № 166	8,10	3,67	45,34
город Екатеринбург	6659039032	МБОУ СОШ № 119	7,85	3,54	45,1
город Екатеринбург	6660004387	МАОУ - Гимназия № 45	7,92	3,43	43,34
город Екатеринбург	6660016061	МАОУ СОШ №157	7,94	3,33	41,97
Гаринский район	6641001550	МКОУ Пуксинская СОШ	6,98	2,92	41,86
Артинский район	6636005598	МАОУ "Манчажская СОШ"	8,79	3,67	41,78
город Нижний Тагил	6623006555	МБОУ НШДС № 105	9,51	3,97	41,75
город Екатеринбург	6660015011	МАОУ СОШ № 43 с углубленным изучением отдельных предметов	8,01	3,25	40,6
город Екатеринбург	6659039071	МАОУ Гимназия № 174 г.Екатеринбурга	7,48	3	40,13
Артинский район	6636005580	МБОУ "Поташкинская СОШ"	9,72	3,87	39,84
Тавдинский район	6634007790	МКОУ ООШ с. Крутое	6,95	2,73	39,31
город Екатеринбург	6661058882	МБОУ гимназия № 5	7,22	2,82	39,06
город Екатеринбург	6659039040	МАОУ – СОШ № 148	8,11	3,16	38,99
город Екатеринбург	6663058038	МБОУ СОШ № 72	7,64	2,93	38,38
Артемовский район	6636005622	МАОУ "Азигуловская СОШ"	8,15	3,08	37,79
город Екатеринбург	6660011257	МАОУ СОШ №146	7,27	2,74	37,72
Нижнесергинский район	6646007690	МКОУ СОШ с. Накоряково	9,49	3,54	37,32
город Екатеринбург	6660011024	МАОУ Лицей № 130	7,79	2,88	36,99
город Екатеринбург	6659039346	МАОУ СОШ с углубленным изучением отдельных предметов № 122	7,66	2,79	36,42
Нижнесергинский район	6646008118	МКОУ ООШ№6 р.п. Дружинино	7,88	2,84	36,06
город Екатеринбург	6664040139	МБОУ СОШ № 20	8,77	3,01	34,34
город Екатеринбург	6663058831	МБОУ СОШ № 98	10,00	3,4	34
город Екатеринбург	6660013649	МАОУ гимназия №37	7,30	2,38	32,6
город Екатеринбург	6660015981	МАОУ СОШ № 134	7,96	2,38	29,9

Таборинский район	6653002029	МКОУ "Торомская ООШ"	8,50	2,5	29,41
Артинский район	6636005502	МКОУ "Нижнебардымская ООШ"	8,88	2,59	29,18
город Кировград	6616003095	МАОУ СОШ №1	4,32	1,25	28,97
Нижнесергинский район	6646008196	МКОУ СОШ с. Первомайское	8,27	1,94	23,46
город Нижний Тагил	6648006317	МКОУ СОШ №11 с.Серебрянка	7,38	1,25	16,95
город Екатеринбург	6660013769	МБОУ СОШ №36	7,01	0,33	4,71
город Екатеринбург	6658039992	МБОУ - СОШ № 25	7,69	0	0

Выводы: Сравнительный анализ результатов за 2017 и 2018 годы показывает, что наблюдаются темпы снижения средних значений по показателям: Доступность взаимодействия с образовательной организацией по телефону, электронной почте, с помощью электронных сервисов, предоставляемых на официальном сайте организации в сети интернет, в том числе наличие возможности внесения предложений, направленных на улучшение работы организации, Доступность сведений о ходе рассмотрения обращений, поступивших от заинтересованных граждан (по телефону, электронной почте, с помощью электронных сервисов, доступных на официальном сайте организации).

Данные анализа свидетельствует о том, что потребители услуг тщательнее относятся к предоставляемым услугам и к оценке данных услуг.

4.2.2. Оценка показателей, характеризующих общий критерий оценки качества образовательной деятельности организаций, осуществляющих образовательную деятельность, касающиеся комфортности условий, в которых осуществляется образовательная деятельность

В ходе сравнительного анализа результатов за 2017 и 2018 годы по группе показателей характеризующих общий критерий оценки качества образовательной деятельности организаций, осуществляющих образовательную деятельность, касающиеся комфортности условий, в которых осуществляется образовательная деятельность (далее – Критерий 2) были получены результаты:

Таблица 4.71

Динамика Критерия 1 за 2017 и 2018 годы

Год	2017 г.	2018 г.	Темп роста/уменьшения, %
Среднее значение Критерия 2	44,74	47,69	106,59

Из представленных данных видно, что среднее значение по Критерию 2 в 2017 году составляло 44.74 баллов, что соответствует оценке «Хорошо». Темп прироста среднего значения Критерия 2 в 2018 году по сравнению с 2017 годом составил 6,59% и соответствует оценке «Хорошо».

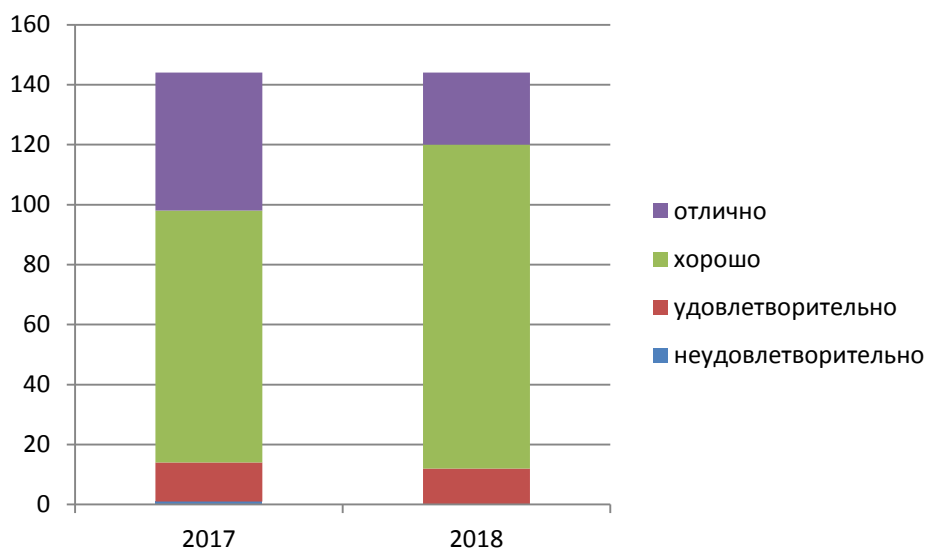


Рисунок 4.6 – Структура Критерия 2 за 2017 и 2018 годы

Представленные данные раскрывают структуру Критерия 2 за 2017 и 2018 годы. Темп прироста количества ОО с оценкой «Хорошо» составил 28,6%, в тоже время наблюдается темп снижения количества ОО с оценкой «Отлично» и «Удовлетворительно» составляет 47,8% и 7,7% соответственно к 2017 году.

В таблице представлены ОО с положительной динамикой значений по Критерию 2.

Таблица 4.72

ОО с положительная динамика значений по Критерию 2

АТЕ	ИНН	Сокращенное наименование организации	2017 г.	2018 г.	Темп роста/уменьшения, %
Нижнесергинский район	6646008502	МКОУ ООШ с. Старобухарово	0,00	36,02	-
город Екатеринбург	6663058831	МБОУ СОШ № 98	25,04	52,11	208,11
город Екатеринбург	6661065382	МАОУ СОШ № 85	25,36	52,23	205,95
город Красноуфимск	6619006263	МАОУ СШ 3	27,72	54,07	195,09
Тугулымский район	6655003532	МАОО Тугулымская СОШ № 26	28,59	48,65	170,16
Артинский район	6636005580	МБОУ "Поташкинская СОШ"	32,22	49,01	152,11
Тугулымский район	6655003405	МАОУ Ошкуковская СОШ №31	29,00	42,24	145,66
город Первоуральск	6625024905	МБОУ СОШ № 16	36,37	47,4	130,33
Слободо-Туринский район	6651003242	МКОУ "Фалинская НОШ"	28,59	37,24	130,26
город Нижняя Салда	6622002526	МОУ "ООШ с. Акинфиево"	32,48	40,34	124,2
Камышловский район	6613004220	МКОУ Ожгихинская ООШ	39,51	47,77	120,92
город Екатеринбург	6660011426	МАОУ гимназия № 176	51,31	60,38	117,69

Сысертский район	6652011775	МАОУ "Основная общеобразовательная школа № 30" п. Большой Исток	31,45	36,77	116,93
город Нижний Тагил	6648006317	МКОУ СОШ №11 с.Серебрянка	33,73	39,2	116,23
Камышловский район	6613004502	МКОУ Никольская ООШ	40,61	46,47	114,43
Слободо-Туринский район	6656019599	МКОУ "Тимофеевская НОШ"	48,58	54,65	112,49
город Екатеринбург	6658068545	МАОУ лицей № 12	53,07	59,26	111,67
Богдановичский район	6605002822	МАОУ школа-интернат №9	48,06	52,7	109,65
город Первоуральск	6625016460	МАОУ "СОШ № 7 с углубленным изучением отдельных предметов"	51,67	56,59	109,53
город Екатеринбург	6660015420	МАОУ СОШ № 151 с углубленным изучением отдельных предметов	42,65	46,04	107,96
город Екатеринбург	6659039071	МАОУ Гимназия № 174 г.Екатеринбурга	48,23	51,75	107,3
Режевский район	6628009006	МКОУ ООШ №28	41,34	44,34	107,27
город Кировград	6616003017	МАОУ СОШ № 15	47,79	51,22	107,18
Камышловский район	6613004710	МКОУ Куровская ООШ	41,92	44,69	106,61
Тугулымский район	6655003853	МБОУ Гилёвская ООШ №19	35,76	37,98	106,22
город Ивдель	6610002730	МКОУ СОШ №2	31,41	33,15	105,54
Красноуфимский район	6619006986	МАОУ "Тавринская СОШ"	52,00	54,78	105,35
Талицкий район	6654008055	МКОУ "Пановская ООШ"	43,19	45,38	105,08
Государственные организации	6660008173	ГБПОУ СО "Свердловское музыкальное училище им. П.И. Чайковского (колледж)"	45,99	48,15	104,7
город Карпинск	6614004760	МАОУСОШ № 6	49,98	51,57	103,18
Тавдинский район	6634007590	МКОУ-ООШ № 8	55,19	56,58	102,52
Государственные организации	6661002664	ГБПОУ СО «СКИиК»	53,67	54,95	102,38
город Екатеринбург	6659039032	МБОУ СОШ № 119	44,51	45,55	102,34
город Первоуральск	6625024655	МБОУ СОШ № 29	51,34	52,33	101,94
Красноуфимский район	6619006190	МАОУ "Натальинская СОШ"	55,51	56,55	101,88
Камышловский район	6613004076	МКОУ Баранниковская СОШ	54,30	54,9	101,1
город Екатеринбург	6658068584	МАОУ СОШ №41	51,31	51,66	100,69
город Екатеринбург	6663026942	МАОУК "Гимназия"Арт-Этюд"	48,83	48,99	100,33

Красноуфимский район	6619007010	МАОУ "Бугальшская СОШ"	53,70	53,84	100,27
Государственные организации	6670424278	ГБ ПОУ СО УХК	43,61	43,7	100,21

Динамика темпа роста значения Критерия 2, 144 ОО прошедших НОКУОД в 2017 и 2018 гг представлено в таблице 4.73.

Таблица 4.73

Динамика темпа роста значения Критерия 2 в 2017 и 2018 гг.

АТЕ	ИНН	Сокращенное наименование организации	2017 г.	2018 г.	Темп роста/уменьшения, %
Нижнесергинский район	6646008502	МКОУ ООШ с. Старобухарово	0,00	36,02	-
город Екатеринбург	6663058831	МБОУ СОШ № 98	25,04	52,11	208,11
город Екатеринбург	6661065382	МАОУ СОШ № 85	25,36	52,23	205,95
город Красноуфимск	6619006263	МАОУ СШ 3	27,72	54,07	195,09
Тугулымский район	6655003532	МАОУ Тугулымская СОШ № 26	28,59	48,65	170,16
Артинский район	6636005580	МБОУ "Поташкинская СОШ"	32,22	49,01	152,11
Тугулымский район	6655003405	МАОУ Ошкуковская СОШ №31	29,00	42,24	145,66
город Первоуральск	6625024905	МБОУ СОШ № 16	36,37	47,4	130,33
Слободо-Туринский район	6651003242	МКОУ "Фалинская НОШ"	28,59	37,24	130,26
город Нижняя Салда	6622002526	МОУ "ООШ с. Акинфиево"	32,48	40,34	124,2
Камышловский район	6613004220	МКОУ Ожгихинская ООШ	39,51	47,77	120,92
город Екатеринбург	6660011426	МАОУ гимназия № 176	51,31	60,38	117,69
Сысертский район	6652011775	МАОУ "Основная общеобразовательная школа № 30" п. Большой Исток	31,45	36,77	116,93
город Нижний Тагил	6648006317	МКОУ СОШ №11 с.Серебрянка	33,73	39,2	116,23
Камышловский район	6613004502	МКОУ Никольская ООШ	40,61	46,47	114,43
Слободо-Туринский район	6656019599	МКОУ "Тимофеевская НОШ"	48,58	54,65	112,49
город Екатеринбург	6658068545	МАОУ лицей № 12	53,07	59,26	111,67
Богдановичский район	6605002822	МАОУ школа-интернат №9	48,06	52,7	109,65
город Первоуральск	6625016460	МАОУ "СОШ № 7 с углубленным изучением отдельных предметов"	51,67	56,59	109,53

город Екатеринбург	6660015420	МАОУ СОШ № 151 с углубленным изучением отдельных предметов	42,65	46,04	107,96
город Екатеринбург	6659039071	МАОУ Гимназия № 174 г.Екатеринбурга	48,23	51,75	107,3
Режевский район	6628009006	МКОУ ООШ №28	41,34	44,34	107,27
город Кировград	6616003017	МАОУ СОШ № 15	47,79	51,22	107,18
Камышловский район	6613004710	МКОУ Куровская ООШ	41,92	44,69	106,61
Тугулымский район	6655003853	МБОУ Гилёвская ООШ №19	35,76	37,98	106,22
город Ивдель	6610002730	МКОУ СОШ №2	31,41	33,15	105,54
Красноуфимский район	6619006986	МАОУ "Гавринская СОШ"	52,00	54,78	105,35
Талицкий район	6654008055	МКОУ "Пановская ООШ"	43,19	45,38	105,08
Государственные организации	6660008173	ГБПОУ СО "Свердловское музыкальное училище им. П.И. Чайковского (колледж)	45,99	48,15	104,7
город Карпинск	6614004760	МАОУСОШ № 6	49,98	51,57	103,18
Тавдинский район	6634007590	МКОУ-ООШ № 8	55,19	56,58	102,52
Государственные организации	6661002664	ГБПОУ СО «СКИиК»	53,67	54,95	102,38
город Екатеринбург	6659039032	МБОУ СОШ № 119	44,51	45,55	102,34
город Первоуральск	6625024655	МБОУ СОШ № 29	51,34	52,33	101,94
Красноуфимский район	6619006190	МАОУ "Натальинская СОШ"	55,51	56,55	101,88
Камышловский район	6613004076	МКОУ Баранниковская СОШ	54,30	54,9	101,1
город Екатеринбург	6658068584	МАОУ СОШ №41	51,31	51,66	100,69
город Екатеринбург	6663026942	МАОУК "Гимназия" Арт-Этюд"	48,83	48,99	100,33
Красноуфимский район	6619007010	МАОУ "Бугалышская СОШ"	53,70	53,84	100,27
Государственные организации	6670424278	ГБ ПОУ СО УХК	43,61	43,7	100,21
город Екатеринбург	6659033305	МАОУ СОШ № 166	53,55	53,53	99,96
Слободо-Туринский район	6651002760	МКОУ "Храмцовская ООШ"	54,03	54	99,95
город Екатеринбург	6663058038	МБОУ СОШ № 72	43,35	43,29	99,86
Красноуфимский район	6619006961	МКОУ "Саранинская СОШ"	50,78	50,64	99,72
Каменский район	6643007483	МАОУ "Колчеданская средняя общеобразовательная школа"	46,93	46,61	99,32
Тавдинский район	6634007783	МКОУ СОШ п.Карабашка	38,82	38,33	98,75
Талицкий район	6654008111	МКОУ "Пионерская СОШ"	54,42	53,56	98,42

город Екатеринбург	6658017170	МАОУ СОШ № 69	52,44	51,54	98,28
Камышловский район	6613004083	МКОУ Аксарихинская СОШ	49,81	48,75	97,88
город Кировград	6616003240	МАОУ СОШ № 17	40,39	39,44	97,66
Государственные организации	6630006718	ГКОУ СО "Школа города Лесного"	54,38	53,11	97,66
Слободо-Туринский район	6656019581	МКОУ "Бобровская НОШ"	48,57	47,4	97,59
город Качканар	6615006713	Школа им К.Н.Новикова	55,02	53,6	97,42
город Екатеринбург	6660012941	МАОУ гимназия № 35	54,73	53	96,85
Режевский район	6628009119	МБОУ СОШ №23	50,03	48,22	96,39
город Екатеринбург	6658081401	ГКОУ СО "Специальная школа-интернат № 17"	58,53	56,15	95,94
город Красноуфимск	6619006305	МБОУ ОШ 7	56,53	54,18	95,85
город Первоуральск	6625017320	МАОУ СОШ № 9	56,66	54,21	95,68
Артинский район	6636005598	МАОУ "Манчажская СОШ"	53,03	50,62	95,46
Режевский район	6628009038	МБОУ СОШ №3	47,46	45,27	95,39
город Кушва	6620007230	МКОУ "СОШ №14"	55,64	52,87	95,03
Артинский район	6636005446	МБОУ "Куркинская ООШ"	50,90	48,32	94,93
Государственные организации	6664041333	ГКОУ СО "Екатеринбургская школа-интернат для детей, нуждающихся в длительном лечении"	46,20	43,61	94,39
город Екатеринбург	6660004387	МАОУ - Гимназия № 45	52,98	49,98	94,35
Камышловский район	6613004326	МКОУ Скатинская СОШ	53,64	50,46	94,08
город Екатеринбург	6661058882	МБОУ гимназия № 5	49,63	46,61	93,91
Режевский район	6628009020	МБОУ СОШ №7	50,20	47	93,63
город Екатеринбург	6660016061	МАОУ СОШ №157	50,98	47,5	93,17
Камышловский район	6613004189	МКОУ Октябрьская СОШ	44,94	41,73	92,86
Тавдинский район	6634007818	МКОУ СОШ п. Азанка	48,85	45	92,12
город Екатеринбург	6659038511	МБОУ СОШ №149	54,19	49,91	92,11
город Екатеринбург	6660017442	МБОУ-СОШ № 24	45,87	42,02	91,62
город Камышлов	6613003876	МАОУ "Школа № 6" КГО	54,16	49,5	91,4
Нижнесергинский район	6646008196	МКОУ СОШ с. Первомайское	40,44	36,96	91,39
город Североуральск	6631004400	МАОУ «СОШ № 14»	58,48	53,42	91,35
Государственные организации	6664039454	ГКОУ СО "Екатеринбургская школа-интернат № 8"	51,74	47,25	91,33
город	6660011257	МАОУ СОШ №146	45,78	41,77	91,24

Екатеринбург					
город Екатеринбург	6660016142	"МАОУ СОШ №164"	50,25	45,79	91,12
город Екатеринбург	6662095679	МАОУ СОШ №15	55,82	50,68	90,8
город Екатеринбург	6660015004	МАОУ СОШ № 125	53,54	48,34	90,3
город Екатеринбург	6659039346	МАОУ СОШ с углубленным изучением отдельных предметов № 122	45,27	40,8	90,13
Артинский район	6636005414	МАОУ АГО "АСОШ №6"	46,63	41,95	89,97
Государственные организации	6661039671	ГА ПОУ КСО "СХУ им. И.Д. Шадра"	40,83	36,6	89,65
город Нижний Тагил	6623006555	МБОУ НШДС № 105	58,76	52,44	89,25
Режевский район	6628009140	МБОУ СОШ №46	62,81	55,86	88,93
Камышловский район	6613004044	МКОУ Обуховская СОШ	59,26	52,57	88,72
город Екатеринбург	6658068591	МБВ(С)ОУ В(С)ОШ №185	45,45	40,29	88,65
город Екатеринбург	6659039040	МАОУ – СОШ № 148	50,94	45,12	88,57
Гаринский район	6641001550	МКОУ Пуксинская СОШ	28,35	25,1	88,54
Артемовский район	6636005622	МАОУ "Азигуловская СОШ"	50,85	45,01	88,52
город Екатеринбург	6660012116	МБОУ СОШ № 82	47,51	41,86	88,12
город Асбест	6603011490	МАОУ СОШ № 6	53,86	47,21	87,66
Слободо-Туринский район	6651002753	МКОУ "Ермаковская ООШ"	43,19	37,84	87,61
Нижнесергинский район	6646007756	МКОУ СОШ № 13 р.п. Дружинино	45,52	39,81	87,46
Артинский район	6636005502	МКОУ "Нижнебардымская ООШ"	49,21	43,03	87,45
Нижнесергинский район	6646007690	МКОУ СОШ с. Накоряково	43,40	37,83	87,18
Талицкий район	6654008129	МКОУ "Горбуновская СОШ"	48,59	42,35	87,16
город Екатеринбург	6660015011	МАОУ СОШ № 43 с углубленным изучением отдельных предметов	52,03	45,35	87,16
город Екатеринбург	6660013920	МБВСОУ ЦО "Творчество"	51,19	44,46	86,86
Слободо-Туринский район	6656019616	МКОУ "Макуёвская НОШ"	44,44	38,55	86,75
Камышловский район	6613004171	МКОУ Кочневская СОШ	42,42	36,75	86,64
ЗАТО город Новоуральск	6629012280	МАОУ "Школа-интернат № 53"	57,27	49,54	86,5
Камышловский район	6613004213	МКОУ Квашнинская СОШ	45,02	38,84	86,27
Режевский район	6628009084	МБОУ СОШ № 5	47,60	41,01	86,16
Режевский район	6628009180	МБОУ СОШ №4	58,03	49,85	85,91

город Екатеринбург	6658039992	МБОУ - СОШ № 25	54,77	47	85,81
город Нижняя Салда	6622002325	МАОУ "ЦО №7"	58,20	49,78	85,53
Государственные организации	6658041279	ГБ ПОУ СО "Уральский музыкальный колледж"	48,01	41,04	85,49
Камышловский район	6613004527	МКОУ Галкинская СОШ	55,28	46,96	84,95
Шалинский район	6657003464	МБОУ "Шалинская СОШ № 45"	52,97	44,81	84,6
Слободо-Туринский район	6651002778	МКОУ "Краснослободская СОШ"	52,33	44,21	84,48
Красноуфимский район	6619008077	МКОУ "Чатлыковская СОШ"	48,69	40,87	83,95
Камышловский район	6613004703	МКОУ Захаровская СОШ	52,92	43,99	83,13
Государственные организации	6617010465	ГБПОУ СО "Краснотурьинский колледж искусств"	53,06	43,9	82,74
Государственные организации	6677008157	ГАПОУ СО "Режевской политехникум"	60,17	49,71	82,62
Слободо-Туринский район	6651002665	МКОУ "Слободо-Туринская СОШ №2"	53,08	43,75	82,42
Государственные организации	6661003315	ГАПОУ СО "УОР №1 (колледж)"	54,50	44,82	82,24
Государственные организации	6668018744	ГБПОУ Свердловской обл. «Нижнетагильский колледж искусств»	59,64	48,26	80,92
город Екатеринбург	6660012476	МБОУ СОШ № 150	51,26	41,38	80,73
Нижнесергинский район	6646008277	МКОУ ООШ № 6 г. Нижние Серги	44,42	35,77	80,53
Красноуфимский район	6619007644	МКОУ "Рахмангуловская СОШ"	46,48	37,33	80,32
город Екатеринбург	6660011024	МАОУ Лицей № 130	58,33	46,82	80,27
город Екатеринбург	6660015519	МАОУ Лицей № 88	55,84	44,22	79,2
город Екатеринбург	6660013649	МАОУ гимназия №37	46,52	36,55	78,57
город Екатеринбург	6660015036	МАОУ СОШ № 145 с углубленным изучением отдельных предметов города Екатеринбурга	48,54	38,08	78,45
Слободо-Туринский район	6656019609	МКОУ "Пушкаревская НОШ"	36,77	28,25	76,83
Нижнесергинский район	6646008118	МКОУ ООШ №6 р.п. Дружинино	39,32	30,16	76,71
Нижнесергинский район	6646008453	МКОУ СОШ №4 г. Михайловска	47,65	36,09	75,74
Артинский район	6636005573	МБОУ "Свердловская СОШ"	54,49	41,06	75,36
Режевский район	6628009158	МКОУ СОШ № 13	51,14	37,98	74,27
город Екатеринбург	6664040139	МБОУ СОШ № 20	48,47	35,74	73,74
город	6660015981	МАОУ СОШ № 134	48,79	35,27	72,29

Екатеринбург					
Таборинский район	6653002029	МКОУ "Торомская ООШ"	46,41	32,64	70,34
город Екатеринбург	6659037028	МБОУ СОШ №179	46,09	32,26	69,99
Государственные организации	6603005521	ГБПОУ СО "АКИ"	52,51	36,59	69,68
город Березовский	6604011140	БМКОУ ООШ № 18	43,84	30,38	69,3
Режевский район	6628009101	МКОУ ООШ № 8	55,00	38,04	69,16
город Кировград	6616003095	МАОУ СОШ №1	53,25	36,5	68,55
Тавдинский район	6634007790	МКОУ ООШ с. Крутое	50,34	33,47	66,49
Государственные организации	6623000627	ГКОУ СО Нижнетагильский детский дом-школа	59,06	38,68	65,5
город Красноуфимск	6619006337	Пудлинговская ОШ	43,52	27,45	63,08
город Екатеринбург	6660013769	МБОУ СОШ №36	47,98	29,88	62,28
Государственные организации	6661010552	ГБПОУ СО "СМХК"	45,76	27,62	60,36
Тугулымский район	6655003726	МБОУ Тугулымская вечерняя (сменная) общеобразовательная школа	34,28	19,98	58,28

Сравнительный анализ 7 показателей Критерия 2 независимой оценки качества образовательной деятельности учреждений Свердловской области приведен ниже:

Показатель «Материально-техническое и информационное обеспечение организации»

По показателю «Материально-техническое и информационное обеспечение организации» по Свердловской области темп прироста ОО с оценками «Хорошо» и «Удовлетворительно» составил 73,6% и 23,5% по сравнению с 2017 годом соответственно. В тоже время наблюдается темп снижения ОО с оценками «Неудовлетворительно» и «Отлично» составил 100% и 57,5% по сравнению с 2017 годом (см. табл.).

Таблица 4.74

Динамика показателя «Материально-техническое и информационное обеспечение организации»

Оценка	2017г.	2018г.	Темп роста/уменьшения, %	Темп прироста/снижения, %
неудовлетворительно	1	0	0	-100,0
удовлетворительно	17	21	123,5	23,5
хорошо	53	92	173,6	73,6
отлично	73	31	42,5	-57,5

На рисунке графически изображена структура показателя «Материально-техническое и информационное обеспечение организации» в абсолютных величинах.

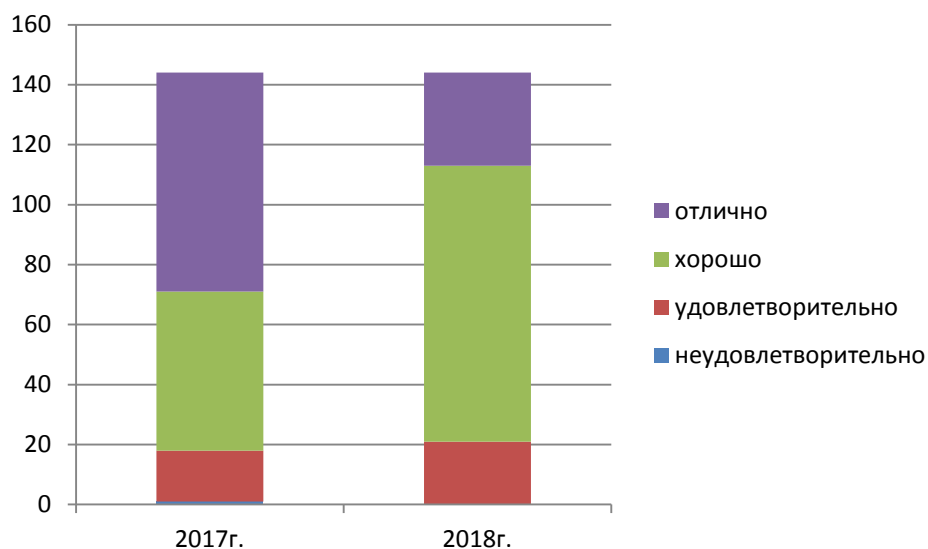


Рисунок 4.7 – Структура показателя «Материально-техническое и информационное обеспечение организации»

В таблице представлена структура показателя «Материально-техническое и информационное обеспечение организации» в процентах.

Таблица 4.75

Динамика показателя «Материально-техническое и информационное обеспечение организации»

Оценка	2017г.	2018г.	Темп роста/уменьшения, %
неудовлетворительно	0,7	0,0	-0,7
удовлетворительно	11,8	14,6	2,8
хорошо	36,8	63,9	27,1
отлично	50,7	21,5	-29,2

Таблица 4.76

Динамика темпа роста Показателя «Материально-техническое и информационное обеспечение организации»

АТЕ	ИНН	Сокращенное наименование организации	2017 г.	2018 г.	Темп роста/уменьшения, %
Нижнесергинский район	6646008502	МКОУ ООШ с. Старобухарово	0,00	4,88	-
город Екатеринбург	6663058831	МБОУ СОШ № 98	2,60	7,32	281,54
город Екатеринбург	6661065382	МАОУ СОШ № 85	3,27	8,3	254,21
город Красноуфимск	6619006263	МАОУ СПШ 3	3,52	7,66	217,92
Тугулымский район	6655003532	МАОО Тугулымская СОШ № 26	4,02	7,88	196,26
Сысертский район	6652011775	МАОУ "Основная общеобразовательная школа № 30" п. Большой Исток	3,42	6,08	177,78

город Первоуральск	6625024905	МБОУ СОШ № 16	4,18	7,17	171,74
Тугулымский район	6655003853	МБОУ Гилёвская ООШ №19	3,35	5,69	169,85
Камышловский район	6613004502	МКОУ Никольская ООШ	6,20	8,91	143,83
город Кировград	6616003017	МАОУ СОШ № 15	4,27	6,07	142,15
Артинский район	6636005580	МБОУ "Поташкинская СОШ"	4,63	6,48	139,96
город Нижняя Салда	6622002526	МОУ "ООШ с. Акинфиево"	5,59	7,54	134,88
Тугулымский район	6655003405	МАОУ Ошкуковская СОШ №31	4,29	5,61	130,92
Государственные организации	6658041279	ГБ ПОУ СО "Уральский музыкальный колледж"	4,91	6,36	129,53
Государственные организации	6664039454	ГКОУ СО "Екатеринбургская школа-интернат № 8"	5,09	6,55	128,68
Талицкий район	6654008129	МКОУ "Горбуновская СОШ"	5,85	7,5	128,21
Государственные организации	6661039671	ГА ПОУ КСО "СХУ им. И.Д. Шадра"	4,61	5,89	127,77
Тавдинский район	6634007818	МКОУ СОШ п. Азанка	7,83	9,48	121,07
Слободо- Туринский район	6651003242	МКОУ "Фалинская НОШ"	4,23	5,09	120,47
Слободо- Туринский район	6651002760	МКОУ "Храмцовская ООШ"	6,97	8,19	117,5
Государственные организации	6603005521	ГБПОУ СО "АКИ"	5,75	6,73	117,15
Государственные организации	6670424278	ГБ ПОУ СО УХК	6,55	7,57	115,57
Слободо- Туринский район	6656019609	МКОУ "Пушкаревская НОШ"	4,44	5	112,74
Слободо- Туринский район	6656019581	МКОУ "Бобровская НОШ"	5,33	6	112,57
Тавдинский район	6634007590	МКОУ-ООШ № 8	7,58	8,5	112,14
Богдановичский район	6605002822	МАОУ школа- интернат №9	6,34	7,09	111,92
город Нижний Тагил	6623006555	МБОУ НШДС № 105	6,64	7,4	111,53
Каменский район	6643007483	МАОУ "Колчеданская средняя общеобразовательная школа"	6,61	7,32	110,74
город Екатеринбург	6658017170	МАОУ СОШ № 69	7,04	7,73	109,8
город Нижний Тагил	6648006317	МКОУ СОШ №11 с.Серебрянка	3,73	4,09	109,65
Государственные организации	6660008173	ГБПОУ СО "Свердловское музыкальное училище им. П.И. Чайковского (колледж)	6,42	6,99	108,96
город Екатеринбург	6660011257	МАОУ СОШ №146	6,47	6,92	106,96

Таборинский район	6653002029	МКОУ "Торомская ООШ"	6,08	6,5	106,91
город Первоуральск	6625016460	МАОУ "СОШ № 7 с углубленным изучением отдельных предметов"	7,50	8	106,67
Государственные организации	6661002664	ГБПОУ СО «СКИиК»	7,15	7,44	104,06
Режевский район	6628009119	МБОУ СОШ №23	7,81	8,11	103,84
город Кировград	6616003240	МАОУ СОШ № 17	5,26	5,45	103,61
Государственные организации	6668018744	ГБПОУ Свердловской обл. «Нижнетагильский колледж искусств»	7,19	7,43	103,41
город Екатеринбург	6658039992	МБОУ - СОШ № 25	8,24	8,5	103,22
Артинский район	6636005502	МКОУ "Нижнебардымская ООШ"	6,23	6,41	102,89
Камышловский район	6613004710	МКОУ Куровская ООШ	6,39	6,5	101,72
город Ивдель	6610002730	МКОУ СОШ №2	4,62	4,66	100,98
город Екатеринбург	6660017442	МБОУ-СОШ № 24	7,02	7,04	100,28
Камышловский район	6613004083	МКОУ Аксарихинская СОШ	7,00	7	100,07
Режевский район	6628009020	МБОУ СОШ №7	8,05	8	99,44
город Екатеринбург	6660011426	МАОУ гимназия № 176	8,03	7,97	99,31
Режевский район	6628009038	МБОУ СОШ №3	6,73	6,67	99,18
Камышловский район	6613004220	МКОУ Ожгихинская ООШ	6,07	6	98,85
Государственные организации	6617010465	ГБПОУ СО "Краснотурьинский колледж искусств"	6,97	6,88	98,78
город Екатеринбург	6658081401	ГКОУ СО "Специальная школа-интернат № 17"	7,34	7,19	98,02
Государственные организации	6664041333	ГКОУ СО "Екатеринбургская школа-интернат для детей, нуждающихся в длительном лечении"	5,04	4,91	97,52
Режевский район	6628009006	МКОУ ООШ №28	6,93	6,75	97,4
Государственные организации	6630006718	ГКОУ СО "Школа города Лесного"	8,14	7,9	97,05
Камышловский район	6613004189	МКОУ Октябрьская СОШ	6,52	6,3	96,7
Красноуфимский район	6619006961	МКОУ "Саранинская СОШ"	8,34	8,04	96,46
Нижнесергинский район	6646007690	МКОУ СОШ с. Накоряково	7,41	7,09	95,68
город Екатеринбург	6660015004	МАОУ СОШ № 125	8,47	8,1	95,63
Камышловский район	6613004076	МКОУ Баранниковская СОШ	7,59	7,25	95,58

город Екатеринбург	6659038511	МБОУ СОШ №149	7,57	7,2	95,18
город Первоуральск	6625024655	МБОУ СОШ № 29	7,78	7,33	94,28
город Екатеринбург	6662095679	МАОУ СОШ №15	8,21	7,71	93,97
город Екатеринбург	6660011024	МАОУ Лицей № 130	8,19	7,69	93,89
город Екатеринбург	6660012941	МАОУ гимназия № 35	8,22	7,71	93,8
город Екатеринбург	6658068545	МАОУ лицей № 12	8,03	7,52	93,65
Красноуфимский район	6619006986	МАОУ "Тавринская СОШ"	7,96	7,4	92,96
город Екатеринбург	6658068584	МАОУ СОШ №41	7,93	7,32	92,31
Слободо-Туринский район	6656019599	МКОУ "Тимофеевская НОШ"	6,82	6,29	92,23
город Качканар	6615006713	Школа им К.Н.Новикова	8,67	7,96	91,81
Режевский район	6628009180	МБОУ СОШ №4	7,97	7,27	91,22
Камышловский район	6613004213	МКОУ Квашнинская СОШ	8,00	7,25	90,63
Слободо-Туринский район	6656019616	МКОУ "Макуёвская НОШ"	5,26	4,76	90,49
город Екатеринбург	6659039071	МАОУ Гимназия № 174 г.Екатеринбурга	8,85	8	90,45
Талицкий район	6654008055	МКОУ "Пановская ООШ"	7,80	7	89,74
город Екатеринбург	6660016142	"МАОУ СОШ №164"	9,03	8,09	89,64
город Екатеринбург	6660016061	МАОУ СОШ №157	6,74	6,01	89,24
город Екатеринбург	6660013920	МБВСОУ ЦО "Творчество"	8,63	7,69	89,11
город Екатеринбург	6660015011	МАОУ СОШ № 43 с углубленным изучением отдельных предметов	7,75	6,84	88,26
город Екатеринбург	6660004387	МАОУ - Гимназия № 45	8,24	7,19	87,26
Талицкий район	6654008111	МКОУ "Пионерская СОШ"	9,00	7,85	87,22
Слободо-Туринский район	6651002665	МКОУ "Слободо-Туринская СОШ №2"	7,75	6,75	87,1
город Карпинск	6614004760	МАОУСОШ № 6	9,05	7,86	86,9
Камышловский район	6613004326	МКОУ Скатинская СОШ	7,55	6,54	86,62
Красноуфимский район	6619007010	МАОУ "Бугальшская СОШ"	7,87	6,8	86,46
Гаринский район	6641001550	МКОУ Пуксинская СОШ	5,02	4,34	86,45
Красноуфимский район	6619006190	МАОУ "Натальинская СОШ"	9,22	7,97	86,44
город Нижняя	6622002325	МАОУ "ЦО №7"	7,81	6,74	86,3

Салда					
Режевский район	6628009140	МБОУ СОШ №46	9,20	7,93	86,24
Тугулымский район	6655003726	МБОУ Тугулымская вечерняя (сменная) общеобразовательная школа	3,74	3,22	86,1
город Екатеринбург	6664040139	МБОУ СОШ № 20	8,30	7,14	86,02
город Красноуфимск	6619006337	Пудлинговская ОШ	5,75	4,9	85,22
город Асбест	6603011490	МАОУ СОШ № 6	8,16	6,92	84,86
Государственные организации	6661010552	ГБПОУ СО "СМХК"	6,07	5,1	84,02
Камышловский район	6613004171	МКОУ Кочневская СОШ	8,13	6,83	84,01
город Первоуральск	6625017320	МАОУ СОШ № 9	8,72	7,31	83,88
Камышловский район	6613004044	МКОУ Обуховская СОШ	7,84	6,5	82,91
город Екатеринбург	6660015420	МАОУ СОШ № 151 с углубленным изучением отдельных предметов	7,77	6,44	82,88
город Екатеринбург	6659039346	МАОУ СОШ с углубленным изучением отдельных предметов № 122	7,57	6,23	82,35
город Екатеринбург	6661058882	МБОУ гимназия № 5	8,24	6,78	82,33
Режевский район	6628009101	МКОУ ООШ № 8	7,00	5,75	82,14
город Екатеринбург	6660013649	МАОУ гимназия №37	7,68	6,29	81,95
город Красноуфимск	6619006305	МБОУ ОШ 7	8,68	7,1	81,8
Артинский район	6636005598	МАОУ "Манчажская СОШ"	7,55	6,14	81,32
город Екатеринбург	6660012476	МБОУ СОШ № 150	8,66	6,94	80,18
город Екатеринбург	6663026942	МАОУК "Гимназия" Арт-Этюд"	8,85	7,08	80
город Екатеринбург	6663058038	МБОУ СОШ № 72	7,78	6,16	79,23
Нижнесергинский район	6646008453	МКОУ СОШ №4 г.Михайловска	6,85	5,42	79,12
город Екатеринбург	6660015036	МАОУ СОШ № 145 с углубленным изучением отдельных предметов города Екатеринбурга	7,23	5,71	79,03
Камышловский район	6613004527	МКОУ Галкинская СОШ	8,11	6,38	78,67
город Кировград	6616003095	МАОУ СОШ №1	8,61	6,75	78,4
Камышловский район	6613004703	МКОУ Захаровская СОШ	7,87	6,16	78,32
город Камышлов	6613003876	МАОУ "Школа № 6" КГО	8,29	6,48	78,17

город Екатеринбург	6659039040	МАОУ – СОШ № 148	8,51	6,65	78,14
Государственные организации	6661003315	ГАПОУ СО "УОР №1 (колледж)"	8,76	6,84	78,08
Режевский район	6628009158	МКОУ СОШ № 13	7,44	5,8	78,01
Артинский район	6636005573	МБОУ "Свердловская СОШ"	7,33	5,71	77,9
город Екатеринбург	6659039032	МБОУ СОШ № 119	7,27	5,65	77,72
город Березовский	6604011140	БМКОУ ООШ № 18	5,84	4,5	77,12
Артинский район	6636005414	МАОУ АГО "АСОШ №6"	6,13	4,71	76,9
город Екатеринбург	6658068591	МБВ(С)ОУ В(С)ОШ №185	8,21	6,3	76,78
город Екатеринбург	6660012116	МБОУ СОШ № 82	7,81	5,99	76,75
Государственные организации	6677008157	ГАПОУ СО "Режевской политехникум"	9,39	7,16	76,29
город Североуральск	6631004400	МАОУ «СОШ № 14»	8,92	6,78	76,01
Режевский район	6628009084	МБОУ СОШ № 5	7,95	6,01	75,6
Артемовский район	6636005622	МАОУ "Азигуловская СОШ"	8,99	6,75	75,13
город Кушва	6620007230	МКОУ "СОШ №14"	8,20	6,15	75
Государственные организации	6623000627	ГКОУ СО Нижнетагильский детский дом-школа	6,06	4,49	74,09
Нижнесергинский район	6646008277	МКОУ ООШ № 6 г. Нижние Серги	6,42	4,69	73,05
Слободо- Туринский район	6651002778	МКОУ "Краснослободская СОШ"	6,60	4,82	73,03
Гавдинский район	6634007790	МКОУ ООШ с. Крутое	6,58	4,8	72,95
Нижнесергинский район	6646007756	МКОУ СОШ № 13 р.п. Дружинино	7,22	5,23	72,44
Артинский район	6636005446	МБОУ "Куркинская ООШ"	7,35	5,28	71,89
город Екатеринбург	6659037028	МБОУ СОШ №179	7,70	5,25	68,23
город Екатеринбург	6660015519	МАОУ Лицей № 88	8,83	6,01	68,1
Шалинский район	6657003464	МБОУ "Шалинская СОШ № 45"	8,99	6,1	67,89
ЗАТО город Новоуральск	6629012280	МАОУ "Школа- интернат № 53"	8,74	5,92	67,73
город Екатеринбург	6659033305	МАОУ СОШ № 166	9,00	6,02	66,89
Красноуфимский район	6619007644	МКОУ "Рахмангуловская СОШ"	6,40	4,26	66,56
Нижнесергинский район	6646008196	МКОУ СОШ с. Первомайское	7,21	4,57	63,43
город Екатеринбург	6660015981	МАОУ СОШ № 134	8,44	5,26	62,36

Красноуфимский район	6619008077	МКОУ "Чатлыковская СОШ"	6,29	3,66	58,23
Нижнесергинский район	6646008118	МКОУ ООШ №6 р.п. Дружинино	7,51	3,75	49,97
Слободо-Туринский район	6651002753	МКОУ "Ермаковская ООШ"	8,79	4,36	49,6
Гавдинский район	6634007783	МКОУ СОШ п.Карабашка	7,88	3,25	41,27
город Екатеринбург	6660013769	МБОУ СОШ №36	8,44	3,23	38,29

Отметим, что именно материально-техническому и информационному обеспечению организации отводится большая роль в эффективности качества образовательной деятельности ОО, поскольку они определяют уровень созданных условий для полноценного развития обучающихся, посещающих ОО Свердловской области.

Для повышения значения показателя «Материально-техническое и информационное обеспечение» учреждениям следует разработать и проводить комплекс мер, направленных на обеспеченность площадями различного назначения, в т.ч. специализированными кабинетами; благоустройство территории ОО, обеспечение благоустройства ОО (водоснабжение, канализация, отопление); полноценное методическое обеспечение (методическая и художественная литература, дидактические пособия, иллюстративный материал, т.д.); своевременное обеспечение и обновление мебели, компьютерной техники, игрушек, др.

Показатель «Наличие необходимых условий для охраны и укрепления здоровья, организации питания обучающихся»

Анализ динамики результатов по показателю «Наличие необходимых условий для охраны и укрепления здоровья, организации питания обучающихся» за 2017 и 2018 годы показал следующее. Темп роста среднего значения показателя составил 105,02%.

Таблица 4.77

Динамика среднего значения показателя «Наличие необходимых условий для охраны и укрепления здоровья, организации питания обучающихся» за 2017 и 2018 годы

	2017 г.	2018 г.	Темп роста/уменьшения, %
Среднее значение	6,95	7,30	105,02

Темп прироста ОО с оценкой «Отлично» составил более 25,9% по сравнению с 2017 годом. Темпы снижения ОО с оценкой «Неудовлетворительно», «Удовлетворительно», «Хорошо» составили 100%, 41,7% и 10,4% соответственно (см. табл. и рис.).

Таблица 4.78

Динамика показателя «Наличие необходимых условий для охраны и укрепления здоровья, организации питания обучающихся» за 2017 и 2018 годы

Оценка	2017г.	2018г.	Темп роста/уменьшения, %	Темп прироста/снижения, %
неудовлетворительно	1	0	0	-100,0
удовлетворительно	12	7	58,3	-41,7
хорошо	77	69	89,6	-10,4
отлично	54	68	125,9	25,9

Графическое изображение структуры показателя в абсолютных величинах.

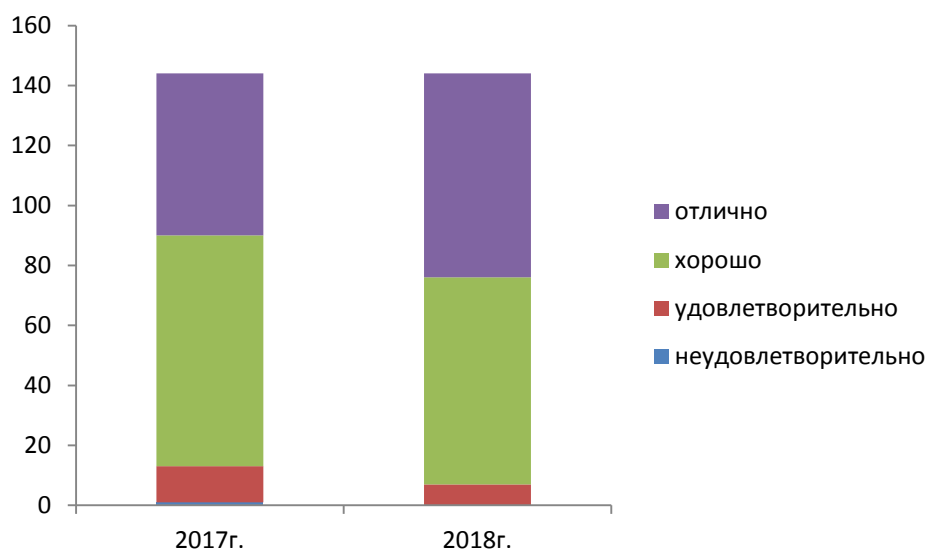


Рисунок 4.8 – Структура показателя «Наличие необходимых условий для охраны и укрепления здоровья, организации питания обучающихся» за 2017 и 2018 годы

Таблица 4.79

Структура показателя «Наличие необходимых условий для охраны и укрепления здоровья, организации питания обучающихся» за 2017 и 2018 годы, %

Оценка	2017г.	2018г.	Темп роста/уменьшения, %
неудовлетворительно	0,7	0,0	-0,7
удовлетворительно	8,3	4,9	-3,5
хорошо	53,5	47,9	-5,6
отлично	37,5	47,2	9,7

Таблица 4.80

Динамика темпа роста Показателя «Наличие необходимых условий для охраны и укрепления здоровья, организации питания обучающихся»

	ИНН	Сокращенное наименование организации	2017 г.	2018 г.	Темп роста/уменьшения, %
Государственные организации	6603005521	ГБПОУ СО "АКИ"	6,86	6,75	98,47
город Асбест	6603011490	МАОУ СОШ № 6	7,67	7,93	103,46
город Березовский	6604011140	БМКОУ ООШ № 18	6,02	4,5	74,81
Богдановичский район	6605002822	МАОУ школа-интернат №9	7,28	8,59	117,99
город Ивдель	6610002730	МКОУ СОШ №2	6,34	5,86	92,5
город Камышлов	6613003876	МАОУ "Школа № 6" КГО	7,66	8,09	105,68
Камышловский район	6613004044	МКОУ Обуховская СОШ	8,13	8,19	100,74
Камышловский район	6613004076	МКОУ Баранниковская СОШ	8,06	8,36	103,79
Камышловский	6613004083	МКОУ	6,01	7,25	120,63

район		Аксарихинская СОШ			
Камышловский район	6613004171	МКОУ Кочневская СОШ	6,22	6,44	103,54
Камышловский район	6613004189	МКОУ Октябрьская СОШ	6,87	6,07	88,42
Камышловский район	6613004213	МКОУ Квашнинская СОШ	6,63	5,63	84,98
Камышловский район	6613004220	МКОУ Ожгихинская ООШ	4,57	6,38	139,61
Камышловский район	6613004326	МКОУ Скатинская СОШ	8,19	7,86	96,03
Камышловский район	6613004502	МКОУ Никольская ООШ	6,51	6,81	104,69
Камышловский район	6613004527	МКОУ Галкинская СОШ	6,53	6,82	104,52
Камышловский район	6613004703	МКОУ Захаровская СОШ	7,53	7,95	105,65
Камышловский район	6613004710	МКОУ Куровская ООШ	3,92	7,22	184,18
город Карпинск	6614004760	МАОУСОШ № 6	8,09	8,03	99,26
город Качканар	6615006713	Школа им К.Н.Новикова	8,09	8,46	104,64
город Кировград	6616003017	МАОУ СОШ № 15	5,15	6,69	129,9
город Кировград	6616003095	МАОУ СОШ №1	6,87	5,5	80,06
город Кировград	6616003240	МАОУ СОШ № 17	6,13	5,55	90,61
Государственные организации	6617010465	ГБПОУ СО "Краснотурьинский колледж искусств"	7,44	7,4	99,46
Красноуфимский район	6619006190	МАОУ "Натальинская СОШ"	7,91	8,53	107,91
город Красноуфимск	6619006263	МАОУ СШ 3	3,67	8,51	232,2
город Красноуфимск	6619006305	МБОУ ОШ 7	8,66	8,99	103,81
город Красноуфимск	6619006337	Пудлинговская ОШ	6,91	3,91	56,63
Красноуфимский район	6619006961	МКОУ "Саранинская СОШ"	5,93	6,06	102,28
Красноуфимский район	6619006986	МАОУ "Тавринская СОШ"	6,35	7,41	116,69
Красноуфимский район	6619007010	МАОУ "Бугалышская СОШ"	6,75	7,25	107,41
Красноуфимский район	6619007644	МКОУ "Рахмангуловская СОШ"	6,46	8,43	130,5
Красноуфимский район	6619008077	МКОУ "Чатлыковская СОШ"	6,08	7,21	118,68
город Кушва	6620007230	МКОУ "СОШ №14"	7,57	7,97	105,28
город Нижняя Салда	6622002325	МАОУ "ЦО №7"	8,27	7,85	94,98

город Нижняя Салда	6622002526	МОУ "ООШ с. Акинфиево"	6,65	6,99	105,11
Государственные организации	6623000627	ГКОУ СО Нижнетагильский детский дом-школа	9,25	7,39	79,89
город Нижний Тагил	6623006555	МБОУ ННДС № 105	9,03	9,4	104,16
город Первоуральск	6625016460	МАОУ "СОШ № 7 с углубленным изучением отдельных предметов"	7,54	8,9	118,04
город Первоуральск	6625017320	МАОУ СОШ № 9	8,45	8,57	101,48
город Первоуральск	6625024655	МБОУ СОШ № 29	7,39	8,46	114,56
город Первоуральск	6625024905	МБОУ СОШ № 16	4,31	8,09	187,92
Режевский район	6628009006	МКОУ ООШ №28	3,30	6,21	188,47
Режевский район	6628009020	МБОУ СОШ №7	6,58	6,75	102,66
Режевский район	6628009038	МБОУ СОШ №3	6,81	5,09	74,74
Режевский район	6628009084	МБОУ СОШ № 5	6,91	6,16	89,15
Режевский район	6628009101	МКОУ ООШ № 8	6,50	4,72	72,62
Режевский район	6628009119	МБОУ СОШ №23	7,18	6,28	87,53
Режевский район	6628009140	МБОУ СОШ №46	8,32	8,47	101,8
Режевский район	6628009158	МКОУ СОШ № 13	7,05	5,57	79,06
Режевский район	6628009180	МБОУ СОШ №4	7,08	7,11	100,49
ЗАТО город Новоуральск	6629012280	МАОУ "Школа-интернат № 53"	8,69	8,6	99,02
Государственные организации	6630006718	ГКОУ СО "Школа города Лесного"	6,05	5,69	94,05
город Североуральск	6631004400	МАОУ «СОШ № 14»	8,54	8,34	97,66
Тавдинский район	6634007590	МКОУ-ООШ № 8	8,53	8,97	105,22
Тавдинский район	6634007783	МКОУ СОШ п.Карабашка	6,18	7,5	121,46
Тавдинский район	6634007790	МКОУ ООШ с. Крутое	6,41	6,59	102,89
Тавдинский район	6634007818	МКОУ СОШ п. Азанка	8,19	6,51	79,49
Аргинский район	6636005414	МАОУ АГО "АСОШ №6"	7,75	7,9	101,94
Аргинский район	6636005446	МБОУ "Куркинская ООШ"	6,59	6,9	104,7
Аргинский район	6636005502	МКОУ "Нижнебардымская ООШ"	6,06	5,34	88,12
Аргинский район	6636005573	МБОУ "Свердловская СОШ"	7,67	7,32	95,5
Аргинский район	6636005580	МБОУ "Поташкинская СОШ"	3,49	7,43	212,89
Аргинский район	6636005598	МАОУ	6,98	8,03	115,13

		"Манчажская СОШ"			
Артемовский район	6636005622	МАОУ "Азигуловская СОШ"	5,70	7,12	124,91
Гаринский район	6641001550	МКОУ Пуксинская СОШ	5,30	5,34	100,85
Каменский район	6643007483	МАОУ "Колчеданская средняя общеобразовательная школа"	6,85	7,85	114,68
Нижнесергинский район	6646007690	МКОУ СОШ с. Накоряково	6,54	6,98	106,73
Нижнесергинский район	6646007756	МКОУ СОШ № 13 р.п. Дружинино	7,24	7,12	98,34
Нижнесергинский район	6646008118	МКОУ ООШ № 6 р.п. Дружинино	7,24	6,14	84,81
Нижнесергинский район	6646008196	МКОУ СОШ с. Первомайское	6,18	6,94	112,3
Нижнесергинский район	6646008277	МКОУ ООШ № 6 г. Нижние Серги	5,31	5,25	98,87
Нижнесергинский район	6646008453	МКОУ СОШ № 4 г. Михайловска	8,35	7,19	86,11
Нижнесергинский район	6646008502	МКОУ ООШ с. Старобухарово	0,00	7,5	-
город Нижний Тагил	6648006317	МКОУ СОШ № 11 с. Серебрянка	6,20	6,67	107,58
Слободо-Турицкий район	6651002665	МКОУ "Слободо-Турицкая СОШ № 2"	7,17	7,25	101,19
Слободо-Турицкий район	6651002753	МКОУ "Ермаковская ООШ"	7,38	8,15	110,51
Слободо-Турицкий район	6651002760	МКОУ "Храмцовская ООШ"	7,91	8,5	107,46
Слободо-Турицкий район	6651002778	МКОУ "Краснослободская СОШ"	8,37	7,75	92,65
Слободо-Турицкий район	6651003242	МКОУ "Фалинская НОШ"	4,71	6,17	131,14
Сысертский район	6652011775	МАОУ "Основная общеобразовательная школа № 30" п. Большой Исток	4,18	6,18	147,85
Таборинский район	6653002029	МКОУ "Торомская ООШ"	7,58	6,88	90,77
Талицкий район	6654008055	МКОУ "Пановская ООШ"	7,41	7,65	103,24
Талицкий район	6654008111	МКОУ "Пионерская СОШ"	8,53	8,71	102,17
Талицкий район	6654008129	МКОУ "Горбуновская СОШ"	6,77	6,19	91,5
Тугулымский район	6655003405	МАОУ Ошкуковская СОШ № 31	6,27	8,1	129,29

Тугулымский район	6655003532	МАОО Тугулымская СОШ № 26	5,20	7,15	137,5
Тугулымский район	6655003726	МБОУ Тугулымская вечерняя (сменная) общеобразовательная школа	4,14	3,03	73,19
Тугулымский район	6655003853	МБОУ Гилёвская ООШ №19	5,51	6,05	109,9
Слободо-Турун-ский район	6656019581	МКОУ "Бобровская НОШ"	8,33	7,88	94,6
Слободо-Турун-ский район	6656019599	МКОУ "Тимофеевская НОШ"	8,23	8,79	106,8
Слободо-Турун-ский район	6656019609	МКОУ "Пушкаревская НОШ"	5,83	4,75	81,48
Слободо-Турун-ский район	6656019616	МКОУ "Макуёвская НОШ"	8,06	7,43	92,24
Шалинский район	6657003464	МБОУ "Шалинская СОШ № 45"	7,67	7,65	99,74
город Екатеринбург	6658017170	МАОУ СОШ № 69	7,48	8,1	108,36
город Екатеринбург	6658039992	МБОУ - СОШ № 25	8,80	9	102,27
Государственные организации	6658041279	ГБ ПОУ СО "Уральский музыкальный колледж"	7,35	6,09	82,91
город Екатеринбург	6658068545	МАОУ лицей № 12	8,32	9,48	114,01
город Екатеринбург	6658068584	МАОУ СОШ №41	7,57	8,5	112,36
город Екатеринбург	6658068591	МБВ(С)ОУ В(С)ОШ №185	6,47	7,26	112,3
город Екатеринбург	6658081401	ГКОУ СО "Специальная школа-интернат № 17"	7,92	8,35	105,43
город Екатеринбург	6659033305	МАОУ СОШ № 166	7,57	7,75	102,38
город Екатеринбург	6659037028	МБОУ СОШ №179	6,59	5,39	81,79
город Екатеринбург	6659038511	МБОУ СОШ №149	6,63	9,37	141,43
город Екатеринбург	6659039032	МБОУ СОШ № 119	6,74	7,93	117,74
город Екатеринбург	6659039040	МАОУ – СОШ № 148	7,15	7,46	104,41
город Екатеринбург	6659039071	МАОУ Гимназия № 174 г.Екатеринбурга	7,51	9	119,84
город Екатеринбург	6659039346	МАОУ СОШ с углубленным изучением отдельных предметов № 122	7,09	7,03	99,22

город Екатеринбург	6660004387	МАОУ - Гимназия № 45	7,40	7,34	99,26
Государственные организации	6660008173	ГБПОУ СО "Свердловское музыкальное училище им. П.И. Чайковского (колледж)	7,32	7,99	109,23
город Екатеринбург	6660011024	МАОУ Лицей № 130	7,38	6,54	88,62
город Екатеринбург	6660011257	МАОУ СОШ №146	6,62	7,27	109,82
город Екатеринбург	6660011426	МАОУ гимназия № 176	8,64	9,92	114,81
город Екатеринбург	6660012116	МБОУ СОШ № 82	8,63	7,37	85,4
город Екатеринбург	6660012476	МБОУ СОШ № 150	7,78	7,76	99,74
город Екатеринбург	6660012941	МАОУ гимназия № 35	8,22	8,2	99,76
город Екатеринбург	6660013649	МАОУ гимназия №37	6,21	6,29	101,29
город Екатеринбург	6660013769	МБОУ СОШ №36	6,83	5,52	80,82
город Екатеринбург	6660013920	МБВСОУ ЦО "Творчество"	8,58	4,82	56,18
город Екатеринбург	6660015004	МАОУ СОШ № 125	7,54	8,28	109,81
город Екатеринбург	6660015011	МАОУ СОШ № 43 с углубленным изучением отдельных предметов	7,56	6,61	87,43
город Екатеринбург	6660015036	МАОУ СОШ № 145 с углубленным изучением отдельных предметов города Екатеринбурга	7,16	7,74	108,1
город Екатеринбург	6660015420	МАОУ СОШ № 151 с углубленным изучением отдельных предметов	6,52	7,98	122,49
город Екатеринбург	6660015519	МАОУ Лицей № 88	8,82	7,94	90,02
город Екатеринбург	6660015981	МАОУ СОШ № 134	6,95	6,56	94,46
город Екатеринбург	6660016061	МАОУ СОШ №157	8,10	7,44	91,85
город Екатеринбург	6660016142	"МАОУ СОШ №164"	7,95	8,03	101,07
город Екатеринбург	6660017442	МБОУ-СОШ № 24	7,46	7,84	105,09
Государственные организации	6661002664	ГБПОУ СО «СКИиК»	7,18	8,49	118,25

Государственные организации	6661003315	ГАПОУ СО "УОР №1 (колледж)"	9,20	9,1	98,91
Государственные организации	6661010552	ГБПОУ СО "СМХК"	7,47	5,65	75,69
Государственные организации	6661039671	ГА ПОУ КСО "СХУ им. И.Д. Шадра"	4,83	4,94	102,28
город Екатеринбург	6661058882	МБОУ гимназия № 5	7,78	7,44	95,69
город Екатеринбург	6661065382	МАОУ СОШ № 85	3,48	9,17	263,88
город Екатеринбург	6662095679	МАОУ СОШ №15	7,35	7,66	104,29
город Екатеринбург	6663026942	МАОУК "Гимназия" Арт-Этюд"	6,45	7,9	122,48
город Екатеринбург	6663058038	МБОУ СОШ № 72	7,06	6,69	94,76
город Екатеринбург	6663058831	МБОУ СОШ № 98	3,90	9	230,77
Государственные организации	6664039454	ГКОУ СО "Екатеринбургская школа-интернат № 8"	8,20	8,95	109,15
город Екатеринбург	6664040139	МБОУ СОШ № 20	6,25	6,32	101,2
Государственные организации	6664041333	ГКОУ СО "Екатеринбургская школа-интернат для детей, нуждающихся в длительном лечении"	7,07	8,09	114,51
Государственные организации	6668018744	ГБПОУ Свердловской обл. «Нижнетагильский колледж искусств»	8,19	8,86	108,18
Государственные организации	6670424278	ГБ ПОУ СО УХК	8,64	8,69	100,58
Государственные организации	6677008157	ГАПОУ СО "Режевской политехникум"	8,72	8,3	95,18

В учреждениях с низкими значениями показателя «Наличие необходимых условий для охраны и укрепления здоровья, организации питания обучающихся» следует разработать и проводить мероприятия по обеспечению соблюдения санитарно-эпидемиологических правил, начиная от этапа закупки продуктов до оборудования пищеблока.

Показатель «Условия для индивидуальной работы с обучающимися»

Анализ динамики результатов по показателю «Условия для индивидуальной работы с обучающимися» за 2017 и 2018 годы показал следующее. Темп уменьшения среднего значения показателя составил 94,58%.

Таблица 4.81

Динамика среднего значения показателя «Условия для индивидуальной работы с обучающимися» за 2017 и 2018 годы

	2017 г.	2018 г.	темп роста/уменьшения, %
Среднее значение	7,35	6,96	94,58

Темпы прироста ОО с оценками «Удовлетворительно» и «Хорошо» по сравнению с 2017 годом составили 54,5% и 30,9% соответственно. Темпы снижения ОО с оценкой «Неудовлетворительно» и «Отлично» составили 100% и 28,6% соответственно (см. табл. и рис.).

Таблица 4.82

Динамика показателя «Условия для индивидуальной работы с обучающимися» за 2017 и 2018 годы

Оценка	2017г.	2018г.	Темп роста/уменьшения, %	Темп прироста/снижения, %
неудовлетворительно	1	0	0	-100,0
удовлетворительно	11	17	154,5	54,5
хорошо	55	72	130,9	30,9
отлично	77	55	71,4	-28,6

Графически изображена структура показателя в абсолютных величинах.

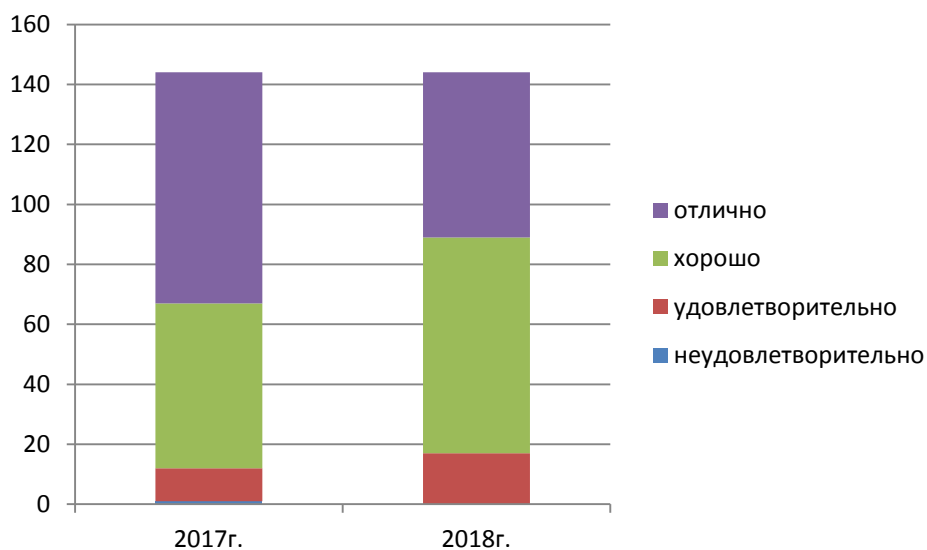


Рисунок 4.9 – Структура показателя «Условия для индивидуальной работы с обучающимися» за 2017, 2018 годы

В таблице представлена структура показателя в процентах.

Таблица 4.83

Структура показателя «Условия для индивидуальной работы с обучающимися» за 2017 и 2018 годы, %

Оценка	2017г.	2018г.	Темп роста/уменьшения, %
неудовлетворительно	0,7	0,0	-0,7
удовлетворительно	7,6	11,8	4,2

хорошо	38,2	50,0	11,8
отлично	53,5	38,2	-15,3

Таблица 4.84

Динамика темпа роста Показателя «Условия для индивидуальной работы с обучающимися»

	ИНН	Сокращенное наименование организации	2017 г.	2018 г.	Темп роста/уменьшения, %
Нижнесергинский район	6646008502	МКОУ ООШ с. Старобухарово	0,00	5,75	-
город Красноуфимск	6619006263	МАОУ СШ 3	3,20	9,28	290
город Екатеринбург	6661065382	МАОУ СОШ № 85	2,93	7,47	255,38
Тугулымский район	6655003532	МАОО Тугулымская СОШ № 26	3,33	8,39	252,33
город Екатеринбург	6663058831	МБОУ СОШ № 98	4,85	8,32	171,55
Слободо-Туринский район	6651003242	МКОУ "Фалинская НОШ"	4,63	6,81	147,24
город Екатеринбург	6660011426	МАОУ гимназия № 176	7,01	9,88	141,04
Талицкий район	6654008055	МКОУ "Пановская ООШ"	6,88	9,53	138,62
город Нижняя Салда	6622002526	МОУ "ООШ с. Акинфиево"	3,88	5,32	137,29
Артинский район	6636005580	МБОУ "Поташкинская СОШ"	4,92	6,71	136,52
Тавдинский район	6634007590	МКОУ-ООШ № 8	6,33	8,41	132,86
Государственные организации	6670424278	ГБ ПОУ СО УХК	6,38	8,4	131,76
город Первоуральск	6625024905	МБОУ СОШ № 16	5,00	6,53	130,6
Таборинский район	6653002029	МКОУ "Торомская ООШ"	4,58	5,88	128,38
город Екатеринбург	6660015420	МАОУ СОШ № 151 с углубленным изучением отдельных предметов	6,25	7,96	127,46
Сысертский район	6652011775	МАОУ "Основная общеобразовательная школа № 30" п. Большой Исток	4,13	5,15	124,7
Слободо-Туринский район	6656019609	МКОУ "Пушкаревская НОШ"	6,15	7,5	122,05
Тавдинский район	6634007783	МКОУ СОШ п. Карабашка	5,36	6,5	121,27
город Первоуральск	6625017320	МАОУ СОШ № 9	7,25	8,63	119,12
Тугулымский район	6655003853	МБОУ Гилёвская ООШ №19	4,85	5,71	117,73
Камышловский район	6613004189	МКОУ Октябрьская СОШ	5,40	6,33	117,22
Камышловский район	6613004220	МКОУ Ожгихинская ООШ	6,27	7,32	116,75
Слободо-	6656019599	МКОУ "Тимофеевская	8,28	9,62	116,25

Туринский район		НОШ"			
Красноуфимский район	6619006190	МАОУ "Натальинская СОШ"	7,60	8,77	115,47
город Кушва	6620007230	МКОУ "СОШ №14"	7,85	9,04	115,23
Режевский район	6628009119	МБОУ СОШ №23	7,14	8,19	114,79
Камышловский район	6613004076	МКОУ Баранниковская СОШ	7,62	8,62	113,12
город Екатеринбург	6658068584	МАОУ СОШ №41	7,51	8,32	110,86
Артинский район	6636005502	МКОУ "Нижнебардымская ООШ"	7,13	7,77	109,05
город Екатеринбург	6660004387	МАОУ - Гимназия № 45	7,55	8,22	108,87
Режевский район	6628009038	МБОУ СОШ №3	7,29	7,92	108,64
город Екатеринбург	6663058038	МБОУ СОШ № 72	6,51	7,05	108,29
Режевский район	6628009158	МКОУ СОШ № 13	7,49	8,09	108,08
Гаринский район	6641001550	МКОУ Пуксинская СОШ	6,02	6,5	107,97
город Екатеринбург	6660011257	МАОУ СОШ №146	7,04	7,6	107,95
Нижнесергинский район	6646008118	МКОУ ООШ№6 р.п. Дружинино	4,46	4,8	107,62
город Североуральск	6631004400	МАОУ «СОШ № 14»	8,40	8,95	106,61
город Екатеринбург	6660012116	МБОУ СОШ № 82	7,03	7,43	105,69
Государственные организации	6660008173	ГБПОУ СО "Свердловское музыкальное училище им. П.И. Чайковского (колледж)	7,11	7,48	105,2
город Екатеринбург	6658068545	МАОУ лицей № 12	8,55	8,97	104,91
город Первоуральск	6625016460	МАОУ "СОШ № 7 с углубленным изучением отдельных предметов"	7,81	8,14	104,29
Красноуфимский район	6619006986	МАОУ "Тавринская СОШ"	9,13	9,51	104,16
город Екатеринбург	6659038511	МБОУ СОШ №149	8,34	8,66	103,9
город Екатеринбург	6658081401	ГКОУ СО "Специальная школа-интернат № 17"	9,30	9,61	103,39
город Камышлов	6613003876	МАОУ "Школа № 6" КГО	8,21	8,42	102,62
Слободо-Туринский район	6656019616	МКОУ "Макуёвская НОШ"	6,91	7,06	102,17
Красноуфимский район	6619008077	МКОУ "Чатлыковская СОШ"	7,11	7,25	101,97
Государственные организации	6661002664	ГБПОУ СО «СКИиК»	9,74	9,85	101,13
Слободо-Туринский район	6651002760	МКОУ "Храмцовская ООШ"	7,80	7,88	101,03
Богдановичский район	6605002822	МАОУ школа-интернат №9	7,63	7,67	100,59
город Качканар	6615006713	Школа им К.Н.Новикова	9,04	9,04	100

Государственные организации	6661039671	ГА ПОУ КСО "СХУ им. И.Д. Шадра"	7,07	7,06	99,93
Красноуфимский район	6619007010	МАОУ "Бугальшская СОШ"	7,90	7,88	99,75
Камышловский район	6613004326	МКОУ Скатинская СОШ	7,40	7,34	99,19
город Екатеринбург	6660015004	МАОУ СОШ № 125	7,54	7,39	98,08
город Кировград	6616003240	МАОУ СОШ № 17	6,61	6,46	97,8
Талицкий район	6654008111	МКОУ "Пионерская СОШ"	8,32	8,13	97,78
Каменский район	6643007483	МАОУ "Колчеданская средняя общеобразовательная школа"	7,32	7,13	97,4
город Первоуральск	6625024655	МБОУ СОШ № 29	7,57	7,36	97,29
Артинский район	6636005414	МАОУ АГО "АСОШ №6"	7,25	7,05	97,24
город Екатеринбург	6660017442	МБОУ-СОШ № 24	7,64	7,42	97,18
Талицкий район	6654008129	МКОУ "Горбуновская СОШ"	6,77	6,57	97,12
город Екатеринбург	6659039032	МБОУ СОШ № 119	6,97	6,73	96,56
город Екатеринбург	6663026942	МАОУК "Гимназия" Арт-Этюд"	7,84	7,57	96,56
город Нижний Тагил	6623006555	МБОУ ННДС № 105	8,27	7,94	96,01
Слободо-Туринский район	6651002665	МКОУ "Слободо-Туринская СОШ №2"	8,45	8,04	95,15
Шалинский район	6657003464	МБОУ "Шалинская СОШ № 45"	7,28	6,92	95,05
город Красноуфимск	6619006305	МБОУ ОШ 7	9,35	8,88	94,97
город Екатеринбург	6658039992	МБОУ - СОШ № 25	7,64	7,25	94,96
Режевский район	6628009006	МКОУ ООШ №28	7,68	7,25	94,4
Государственные организации	6664041333	ГКОУ СО "Екатеринбургская школа-интернат для детей, нуждающихся в длительном лечении"	6,81	6,42	94,34
Слободо-Туринский район	6656019581	МКОУ "Бобровская НОШ"	6,50	6,13	94,31
Нижнесергинский район	6646008196	МКОУ СОШ с. Первомайское	5,92	5,57	94,17
Государственные организации	6661003315	ГАПОУ СО "УОР №1 (колледж)"	8,20	7,68	93,72
ЗАТО город Новоуральск	6629012280	МАОУ "Школа-интернат № 53"	8,14	7,59	93,24
город Екатеринбург	6659033305	МАОУ СОШ № 166	9,79	9,11	93,05
город Екатеринбург	6662095679	МАОУ СОШ №15	9,18	8,51	92,7
город Екатеринбург	6660015011	МАОУ СОШ № 43 с углубленным изучением	8,28	7,66	92,51

		отдельных предметов			
город Карпинск	6614004760	МАОУСОШ № 6	8,06	7,44	92,36
город Екатеринбург	6660012476	МБОУ СОШ № 150	5,75	5,3	92,17
Государственные организации	6668018744	ГБПОУ Свердловской обл. «Нижнетагильский колледж искусств»	9,59	8,83	92,08
Государственные организации	6630006718	ГКОУ СО "Школа города Лесного"	10,00	9,2	92
Тугулымский район	6655003405	МАОУ Ошкуковская СОШ №31	6,36	5,84	91,9
Камышловский район	6613004044	МКОУ Обуховская СОШ	7,94	7,28	91,69
Государственные организации	6664039454	ГКОУ СО "Екатеринбургская школа-интернат № 8"	7,29	6,65	91,22
город Екатеринбург	6659039071	МАОУ Гимназия № 174 г.Екатеринбурга	7,46	6,75	90,48
Камышловский район	6613004710	МКОУ Куровская ООШ	6,01	5,39	89,76
город Екатеринбург	6660012941	МАОУ гимназия № 35	8,64	7,75	89,7
город Екатеринбург	6660013649	МАОУ гимназия №37	8,51	7,59	89,24
город Асбест	6603011490	МАОУ СОШ № 6	7,25	6,45	88,97
город Кировград	6616003017	МАОУ СОШ № 15	8,53	7,57	88,75
Режевский район	6628009140	МБОУ СОШ №46	8,56	7,55	88,25
Режевский район	6628009084	МБОУ СОШ № 5	7,79	6,81	87,48
город Екатеринбург	6658017170	МАОУ СОШ № 69	9,05	7,88	87,12
город Екатеринбург	6660013920	МБВСОУ ЦО "Творчество"	8,55	7,44	87,07
Камышловский район	6613004703	МКОУ Захаровская СОШ	7,60	6,59	86,77
город Екатеринбург	6660011024	МАОУ Лицей № 130	9,14	7,86	86
Режевский район	6628009180	МБОУ СОШ №4	9,94	8,54	85,96
город Екатеринбург	6660016061	МАОУ СОШ №157	8,13	6,96	85,66
Артинский район	6636005598	МАОУ "Манчажская СОШ"	8,67	7,41	85,47
город Екатеринбург	6660015519	МАОУ Лицей № 88	9,10	7,75	85,21
Государственные организации	6677008157	ГАПОУ СО "Режевской политехникум"	9,41	7,99	84,95
Камышловский район	6613004527	МКОУ Галкинская СОШ	7,87	6,65	84,55
Нижнесергинский район	6646007756	МКОУ СОШ № 13 р.п. Дружинино	6,30	5,26	83,49
Артинский район	6636005446	МБОУ "Куркинская ООШ"	8,12	6,77	83,43
Камышловский район	6613004502	МКОУ Никольская ООШ	8,01	6,64	82,95
город Екатеринбург	6660016142	"МАОУ СОШ №164"	8,07	6,69	82,9

Красноуфимский район	6619007644	МКОУ "Рахмангуловская СОШ"	6,84	5,57	81,49
город Нижняя Салда	6622002325	МАОУ "ЦО №7"	9,38	7,58	80,81
город Екатеринбург	6661058882	МБОУ гимназия № 5	8,66	6,97	80,53
Красноуфимский район	6619006961	МКОУ "Саранинская СОШ"	9,11	7,27	79,85
город Екатеринбург	6659039040	МАОУ – СОШ № 148	8,30	6,55	78,92
Камышловский район	6613004083	МКОУ Аксарихинская СОШ	7,61	6	78,84
Режевский район	6628009101	МКОУ ООШ № 8	8,50	6,64	78,12
город Екатеринбург	6659039346	МАОУ СОШ с углубленным изучением отдельных предметов № 122	6,17	4,82	78,12
город Екатеринбург	6659037028	МБОУ СОШ №179	7,93	6,17	77,81
город Березовский	6604011140	БМКОУ ООШ № 18	9,20	7,13	77,54
Тавдинский район	6634007818	МКОУ СОШ п. Азанка	8,23	6,27	76,23
Государственные организации	6617010465	ГБПОУ СО "Краснотурьинский колледж искусств"	9,43	7,1	75,29
Слободо-Туринский район	6651002778	МКОУ "Краснослободская СОШ"	9,03	6,63	73,42
город Нижний Тагил	6648006317	МКОУ СОШ №11 с.Серебрянка	6,30	4,59	72,92
Режевский район	6628009020	МБОУ СОШ №7	8,25	6	72,77
Камышловский район	6613004171	МКОУ Кочневская СОШ	5,48	3,98	72,69
город Екатеринбург	6658068591	МБВ(С)ОУ В(С)ОШ №185	6,43	4,64	72,22
город Екатеринбург	6660015981	МАОУ СОШ № 134	8,43	6,07	72,05
Государственные организации	6603005521	ГБПОУ СО "АКИ"	8,33	5,92	71,07
Артинский район	6636005573	МБОУ "Свердловская СОШ"	7,33	5,2	70,94
Государственные организации	6658041279	ГБ ПОУ СО "Уральский музыкальный колледж"	6,63	4,68	70,64
Камышловский район	6613004213	МКОУ Квашнинская СОШ	6,19	4,32	69,85
Государственные организации	6623000627	ГКОУ СО Нижнетагильский детский дом-школа	9,31	6,49	69,71
город Ивдель	6610002730	МКОУ СОШ №2	6,10	4,23	69,34
Нижнесергинский район	6646008453	МКОУ СОШ №4 г.Михайловска	6,55	4,53	69,16
Нижнесергинский район	6646007690	МКОУ СОШ с. Накоряково	6,06	4,11	67,88
город Екатеринбург	6660015036	МАОУ СОШ № 145 с углубленным изучением отдельных предметов	7,78	5,24	67,35

		города Екатеринбурга			
Артемовский район	6636005622	МАОУ "Азигуловская СОШ"	8,40	5,48	65,24
Слободо-Туринский район	6651002753	МКОУ " Ермаковская ООШ"	6,35	4,11	64,72
город Кировград	6616003095	МАОУ СОШ №1	7,93	5	63,05
город Екатеринбург	6664040139	МБОУ СОШ № 20	7,65	4,36	56,99
город Екатеринбург	6660013769	МБОУ СОШ №36	7,83	4,45	56,87
город Красноуфимск	6619006337	Пудлинговская ОШ	6,97	3,9	55,99
Тавдинский район	6634007790	МКОУ ООШ с. Крутое	9,41	5,12	54,41
Нижнесергинский район	6646008277	МКОУ ООШ № 6 г. Нижние Серги	7,34	3,82	52,04
Тугулымский район	6655003726	МБОУ Тугулымская вечерняя (сменная) общеобразовательная школа	6,39	3,32	52
Государственные организации	6661010552	ГБПОУ СО "СМХК"	8,96	3,3	36,83

Показатель «Наличие дополнительных образовательных программ»

Анализ динамики результатов по показателю «Наличие дополнительных образовательных программ» за 2017 и 2018 годы показал следующее. Темп уменьшения среднего значения показателя составил 71,6%.

Таблица 4.85

Динамика среднего значения показателя «Наличие дополнительных образовательных программ» за 2017 и 2018 годы

	2017 г.	2018 г.	Темп роста/уменьшения, %
Среднее значение	7,83	5,61	71,60

Темпы прироста ОО с оценками «Удовлетворительно» и «Хорошо» по сравнению с 2017 годом составили 54,5% и 30,9% соответственно. Темпы снижения ОО с оценкой «Неудовлетворительно» и «Отлично» составили 100% и 28,6% соответственно (см. табл. и рис.).

Таблица 4.86

Динамика показателя «Наличие дополнительных образовательных программ» за 2017 и 2018 годы

Оценка	2017г.	2018г.	Темп роста/уменьшения, %	Темп прироста/снижения, %
неудовлетворительно	5	11	220	120,0
удовлетворительно	5	42	840,0	740,0
хорошо	27	61	225,9	125,9
отлично	107	30	28,0	-72,0

Графически изображена структура показателя в абсолютных величинах.

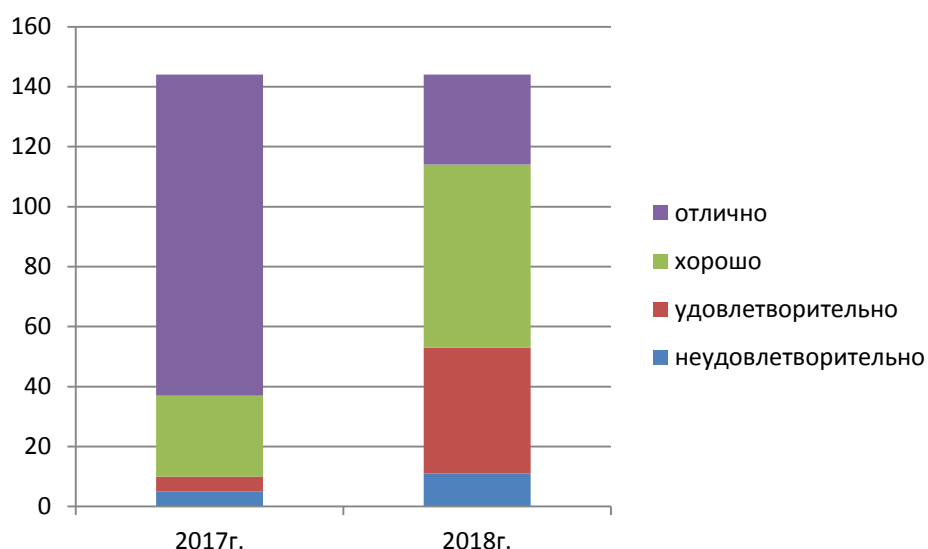


Рисунок 4.10 – Структура показателя «Наличие дополнительных образовательных программ» за 2017, 2018 годы

Таблица 4.87

Структура показателя «Наличие дополнительных образовательных программ» за 2017 и 2018 годы, %

Оценка	2017 г.	2018 г.	Темп роста/уменьшения, %
неудовлетворительно	3,5	7,6	4,2
удовлетворительно	3,5	29,2	25,7
хорошо	18,8	42,4	23,6
отлично	74,3	20,8	-53,5

Таблица 4.88

Динамика темпа роста Показателя «Наличие дополнительных образовательных программ» в 2017 и 2018 гг

	ИНН	Сокращенное наименование организации	2017 г.	2018 г.	Темп роста/уменьшения, %
Нижнесергинский район	6646008502	МКОУ ООШ с.Старобухарово	0,00	3,38	-
город Екатеринбург	6663058831	МБОУ СОШ № 98	2,56	7,5	292,97
Тугулымский район	6655003532	МАОО Тугулымская СОШ № 26	2,03	4,49	221,18
Тугулымский район	6655003405	МАОУ Ошкуковская СОШ №31	2,33	5,11	219,31
город Нижняя Салда	6622002526	МОУ "ООШ с. Акинфиево"	2,18	3,95	181,19
город Екатеринбург	6661065382	МАОУ СОШ № 85	6,17	7,79	126,26
Государственные организации	6630006718	ГКОУ СО "Школа города Лесного"	3,75	4,69	125,07
Слободо-Турунскый район	6651002753	МКОУ " Ермаковская ООШ"	5,20	6,32	121,54

Артинский район	6636005580	МБОУ "Поташкинская СОШ"	7,55	9	119,21
Камышловский район	6613004083	МКОУ Аксарихинская СОШ	7,56	8,75	115,74
город Ивдель	6610002730	МКОУ СОШ №2	1,19	1,36	114,29
город Нижний Тагил	6648006317	МКОУ СОШ №11 с.Серебрянка	7,50	8,5	113,33
город Екатеринбург	6659039071	МАОУ Гимназия № 174 г.Екатеринбурга	7,15	8	111,89
город Екатеринбург	6660015420	МАОУ СОШ № 151 с углубленным изучением отдельных предметов	4,96	5,44	109,68
город Екатеринбург	6660016061	МАОУ СОШ №157	6,64	7,15	107,68
город Красноуфимск	6619006263	МАОУ СШ 3	7,03	7,5	106,69
город Екатеринбург	6658068545	МАОУ лицей № 12	7,77	8,26	106,31
Артинский район	6636005598	МАОУ "Манчажская СОШ"	7,81	8,22	105,25
Красноуфимский район	6619006986	МАОУ "Тавринская СОШ"	8,54	8,87	103,86
город Екатеринбург	6659033305	МАОУ СОШ № 166	7,53	7,68	101,99
город Екатеринбург	6662095679	МАОУ СОШ №15	7,69	7,79	101,3
Режевский район	6628009140	МБОУ СОШ №46	9,87	9,9	100,3
Камышловский район	6613004220	МКОУ Ожгихинская ООШ	7,98	8	100,25
город Карпинск	6614004760	МАОУСОШ № 6	8,31	8,3	99,88
Тавдинский район	6634007818	МКОУ СОШ п. Азанка	3,47	3,46	99,71
Камышловский район	6613004076	МКОУ Баранниковская СОШ	8,04	8	99,5
Красноуфимский район	6619007010	МАОУ "Бугалышская СОШ"	9,06	8,95	98,79
город Екатеринбург	6660011426	МАОУ гимназия № 176	9,27	8,94	96,44
Камышловский район	6613004710	МКОУ Куровская ООШ	8,86	8,36	94,36
Богдановичский район	6605002822	МАОУ школа-интернат №9	7,58	7,11	93,8
город Первоуральск	6625024655	МБОУ СОШ № 29	8,66	8,09	93,42
Камышловский район	6613004326	МКОУ Скатинская СОШ	9,36	8,51	90,92
город Екатеринбург	6660016142	"МАОУ СОШ №164"	8,43	7,56	89,68
город Первоуральск	6625016460	МАОУ "СОШ № 7 с углубленным изучением отдельных предметов"	8,98	7,9	87,97
город Екатеринбург	6661058882	МБОУ гимназия № 5	7,20	6,25	86,81

город Кировград	6616003017	МАОУ СОШ № 15	7,47	6,44	86,21
Режевский район	6628009038	МБОУ СОШ №3	7,76	6,67	85,95
Слободо-Туринский район	6656019599	МКОУ "Тимофеевская НОШ"	9,64	8,23	85,37
город Качканар	6615006713	Школа им К.Н.Новикова	8,73	7,38	84,54
Артемковский район	6636005622	МАОУ "Азигуловская СОШ"	7,63	6,44	84,4
Тавдинский район	6634007783	МКОУ СОШ п.Карабашка	7,13	6	84,15
Слободо-Туринский район	6651002760	МКОУ "Храмцовская ООШ"	9,41	7,85	83,42
Красноуфимский район	6619006961	МКОУ "Саранинская СОШ"	7,71	6,4	83,01
Режевский район	6628009006	МКОУ ООШ №28	7,50	6,21	82,8
город Красноуфимск	6619006305	МБОУ ОШ 7	8,35	6,91	82,75
город Кировград	6616003240	МАОУ СОШ № 17	6,42	5,31	82,71
Аргинский район	6636005446	МБОУ "Куркинская ООШ"	9,29	7,68	82,67
город Североуральск	6631004400	МАОУ «СОШ № 14»	9,69	8,01	82,66
Слободо-Туринский район	6651003242	МКОУ "Фалинская НОШ"	6,66	5,47	82,13
Красноуфимский район	6619006190	МАОУ "Натальинская СОШ"	8,70	7,09	81,49
город Екатеринбург	6658017170	МАОУ СОШ № 69	8,88	7,23	81,42
город Екатеринбург	6660004387	МАОУ - Гимназия № 45	8,93	7,27	81,41
город Екатеринбург	6663026942	МАОУК "Гимназия" Арт-Этюд"	9,24	7,5	81,17
город Екатеринбург	6660015519	МАОУ Лицей № 88	8,81	7,14	81,04
город Нижняя Салда	6622002325	МАОУ "ЦО №7"	9,35	7,56	80,86
Государственные организации	6664041333	ГКОУ СО "Екатеринбургская школа-интернат для детей, нуждающихся в длительном лечении"	7,73	6,25	80,85
город Первоуральск	6625017320	МАОУ СОШ № 9	8,94	7,19	80,43
Камышловский район	6613004189	МКОУ Октябрьская СОШ	7,53	5,99	79,55
город Екатеринбург	6659038511	МБОУ СОШ №149	7,80	6,14	78,72
Камышловский район	6613004213	МКОУ Квашнинская СОШ	7,40	5,82	78,65
Режевский	6628009119	МБОУ СОШ №23	8,00	6,29	78,63

район					
Камышловский район	6613004044	МКОУ Обуховская СОШ	8,70	6,79	78,05
город Асбест	6603011490	МАОУ СОШ № 6	9,12	7,09	77,74
город Первоуральск	6625024905	МБОУ СОШ № 16	9,58	7,39	77,14
Слободо-Турунинский район	6656019581	МКОУ "Бобровская НОШ"	10,00	7,63	76,3
город Камышлов	6613003876	МАОУ "Школа № 6" КГО	8,63	6,53	75,67
город Екатеринбург	6660012941	МАОУ гимназия № 35	9,50	7,04	74,11
Шалинский район	6657003464	МБОУ "Шалинская СОШ № 45"	8,40	6,09	72,5
Слободо-Турунинский район	6651002778	МКОУ "Краснослободская СОШ"	7,53	5,44	72,24
город Екатеринбург	6658068584	МАОУ СОШ №41	7,94	5,66	71,28
Тугулымский район	6655003853	МБОУ Гилёвская ООШ №19	6,76	4,8	71,01
город Екатеринбург	6660011257	МАОУ СОШ №146	7,24	5,13	70,86
Нижнесергинский район	6646008277	МКОУ ООШ № 6 г. Нижние Серги	8,05	5,69	70,68
город Екатеринбург	6658081401	ГКОУ СО "Специальная школа-интернат № 17"	8,65	6,11	70,64
Тавдинский район	6634007590	МКОУ-ООШ № 8	8,68	6,09	70,16
Режевский район	6628009180	МБОУ СОШ №4	9,39	6,51	69,33
город Екатеринбург	6660011024	МАОУ Лицей № 130	8,83	6,12	69,31
Талицкий район	6654008111	МКОУ "Пионерская СОШ"	8,80	5,99	68,07
Государственные организации	6677008157	ГАПОУ СО "Режевской политехникум"	9,11	6,2	68,06
Государственные организации	6664039454	ГКОУ СО "Екатеринбургская школа-интернат № 8"	7,67	5,2	67,8
город Екатеринбург	6660013920	МБВСОУ ЦО "Творчество"	8,86	6	67,72
город Екатеринбург	6660015036	МАОУ СОШ № 145 с углубленным изучением отдельных предметов города Екатеринбурга	8,08	5,41	66,96
Камышловский район	6613004703	МКОУ Захаровская СОШ	8,10	5,38	66,42
Красноуфимский район	6619008077	МКОУ "Чатлыковская СОШ"	9,35	6,21	66,42
Государственные организации	6661002664	ГБПОУ СО «СКИиК»	9,42	6,24	66,24
город Кушва	6620007230	МКОУ "СОШ №14"	8,52	5,64	66,2

город Екатеринбург	6659039040	МАОУ – СОШ № 148	7,66	5,03	65,67
Слободо-Туринский район	6656019609	МКОУ "Пушкаревская НОШ"	4,58	3	65,5
Артинский район	6636005502	МКОУ "Нижнебардымская ООШ"	9,75	6,38	65,44
город Екатеринбург	6659039032	МБОУ СОШ № 119	8,29	5,39	65,02
город Екатеринбург	6660015011	МАОУ СОШ № 43 с углубленным изучением отдельных предметов	8,67	5,61	64,71
Камышловский район	6613004171	МКОУ Кочневская СОШ	7,24	4,65	64,23
Артинский район	6636005414	МАОУ АГО "АСОШ №6"	5,00	3,2	64
Режевский район	6628009084	МБОУ СОШ № 5	8,27	5,25	63,48
Нижнесергинский район	6646007756	МКОУ СОШ № 13 р.п. Дружинино	7,71	4,88	63,29
Камышловский район	6613004502	МКОУ Никольская ООШ	8,14	5,06	62,16
город Екатеринбург	6660012476	МБОУ СОШ № 150	8,48	5,27	62,15
город Екатеринбург	6660013769	МБОУ СОШ №36	7,18	4,45	61,98
Камышловский район	6613004527	МКОУ Галкинская СОШ	9,60	5,94	61,88
город Екатеринбург	6659039346	МАОУ СОШ с углубленным изучением отдельных предметов № 122	8,55	5,27	61,64
город Екатеринбург	6660017442	МБОУ-СОШ № 24	6,97	4,27	61,26
Слободо-Туринский район	6656019616	МКОУ "Макуёвская НОШ"	8,08	4,93	61,01
ЗАТО город Новоуральск	6629012280	МАОУ "Школа-интернат № 53"	9,59	5,82	60,69
Нижнесергинский район	6646008453	МКОУ СОШ №4 г. Михайловска	7,60	4,59	60,39
Каменский район	6643007483	МАОУ "Колчеданская средняя общеобразовательная школа"	7,66	4,61	60,18
Государственные организации	6660008173	ГБПОУ СО "Свердловское музыкальное училище им. П.И. Чайковского (колледж)"	9,20	5,46	59,35
город Екатеринбург	6663058038	МБОУ СОШ № 72	8,11	4,79	59,06
город Екатеринбург	6659037028	МБОУ СОШ №179	7,03	4,15	59,03
Сысертский район	6652011775	МАОУ "Основная общеобразовательная школа № 30" п. Большой Исток	8,36	4,87	58,25
Слободо-Туринский район	6651002665	МКОУ "Слободо-Туринская СОШ №2"	6,86	3,97	57,87
Государственные	6661003315	ГАПОУ СО "УОР №1"	8,33	4,77	57,26

ые организации		(колледж)"			
Талицкий район	6654008055	МКОУ "Пановская ООШ"	7,94	4,54	57,18
Государственные организации	6617010465	ГБПОУ СО "Красноурьинский колледж искусств"	8,76	4,84	55,25
Красноуфимский район	6619007644	МКОУ "Рахмангуловская СОШ"	9,07	4,95	54,58
Государственные организации	6661010552	ГБПОУ СО "СМХК"	6,71	3,65	54,4
Артинский район	6636005573	МБОУ "Свердловская СОШ"	9,33	5,03	53,91
город Екатеринбург	6660015981	МАОУ СОШ № 134	8,89	4,79	53,88
Государственные организации	6661039671	ГА ПОУ КСО "СХУ им. И.Д. Шадра"	6,34	3,32	52,37
Талицкий район	6654008129	МКОУ "Горбуновская СОШ"	7,40	3,82	51,62
город Екатеринбург	6660012116	МБОУ СОШ № 82	8,82	4,53	51,36
город Екатеринбург	6658068591	МБВ(С)ОУ В(С)ОШ №185	8,29	4,25	51,27
город Екатеринбург	6664040139	МБОУ СОШ № 20	7,71	3,92	50,84
город Нижний Тагил	6623006555	МБОУ НШДС № 105	9,27	4,61	49,73
город Екатеринбург	6660015004	МАОУ СОШ № 125	8,48	4,2	49,53
город Екатеринбург	6660013649	МАОУ гимназия №37	7,59	3,71	48,88
Государственные организации	6623000627	ГКОУ СО Нижнетагильский детский дом-школа	9,50	4,53	47,68
Режевский район	6628009020	МБОУ СОШ №7	9,47	4,5	47,52
Нижнесергинский район	6646008196	МКОУ СОШ с. Первомайское	7,50	3,5	46,67
город Кировград	6616003095	МАОУ СОШ №1	9,12	4	43,86
Государственные организации	6670424278	ГБ ПОУ СО УХК	5,87	2,45	41,74
Нижнесергинский район	6646008118	МКОУ ООШ №6 р.п. Дружинино	6,91	2,73	39,51
Режевский район	6628009101	МКОУ ООШ № 8	10,00	3,83	38,3
Государственные организации	6658041279	ГБ ПОУ СО "Уральский музыкальный колледж"	8,96	3,37	37,61
Государственные организации	6668018744	ГБПОУ Свердловской обл. «Нижнетагильский колледж искусств»	9,31	3,49	37,49
город	6658039992	МБОУ - СОШ № 25	8,11	2,75	33,91

Екатеринбург					
Нижнесергинский район	6646007690	МКОУ СОШ с. Накоряково	8,97	2,46	27,42
город Красноуфимск	6619006337	Пудлинговская ОШ	8,43	2,3	27,28
Государственные организации	6603005521	ГБПОУ СО "АКИ"	9,08	2,2	24,23
Тавдинский район	6634007790	МКОУ ООШ с. Крутое	8,75	1,98	22,63
Режевский район	6628009158	МКОУ СОШ № 13	9,69	1,56	16,1
Таборинский район	6653002029	МКОУ "Торомская ООШ"	10,00	1	10
Тугулымский район	6655003726	МБОУ Тугулымская вечерняя (сменная) общеобразовательная школа	5,81	0,44	7,57
город Березовский	6604011140	БМКОУ ООШ № 18	6,96	0,5	7,18
Гаринский район	6641001550	МКОУ Пуксинская СОШ	5,68	0	0

Показатель «Наличие возможности развития творческих способностей и интересов обучающихся, включая их участие в конкурсах и олимпиадах (в том числе во всероссийских и международных), выставках, смотрах, физкультурных мероприятиях, спортивных мероприятиях, в том числе в официальных спортивных соревнованиях, и других массовых мероприятиях»

Анализ динамики результатов по показателю «Наличие возможности развития творческих способностей и интересов обучающихся, включая их участие в конкурсах и олимпиадах (в том числе во всероссийских и международных), выставках, смотрах, физкультурных мероприятиях, спортивных мероприятиях, в том числе в официальных спортивных соревнованиях, и других массовых мероприятиях» за 2017 и 2018 годы показал следующее. Темп уменьшения среднего значения показателя составил 93,83%.

Таблица 4.89

Динамика среднего значения показателя «Наличие возможности развития творческих способностей и интересов обучающихся, включая их участие в конкурсах и олимпиадах (в том числе во всероссийских и международных), выставках, смотрах, физкультурных мероприятиях, спортивных мероприятиях, в том числе в официальных спортивных соревнованиях, и других массовых мероприятиях» за 2017 и 2018 годы

	2017 г.	2018 г.	Темп роста/уменьшения, %
Среднее значение	6,56	6,16	93,83

Темп прироста ОО с оценкой «Отлично» составил более 25,9% по сравнению с 2017 годом. Темпы снижения ОО с оценкой «Неудовлетворительно», «Удовлетворительно», «Хорошо» составили 100%, 41,7% и 10,4% соответственно (см. табл. и рис.).

Таблица 4.90

Динамика показателя «Наличие возможности развития творческих способностей и интересов обучающихся, включая их участие в конкурсах и олимпиадах (в том числе во всероссийских и международных), выставках, смотрах, физкультурных мероприятиях,

спортивных мероприятиях, в том числе в официальных спортивных соревнованиях, и других массовых мероприятиях» за 2017 и 2018 годы

Оценка	2017г.	2018г.	Темп роста/уменьшения, %	Темп прироста/снижения, %
неудовлетворительно	1	1	100	0,0
удовлетворительно	16	26	162,5	62,5
хорошо	91	101	111,0	11,0
отлично	36	16	44,4	-55,6

Графическое изображение структуры показателя в абсолютных величинах.

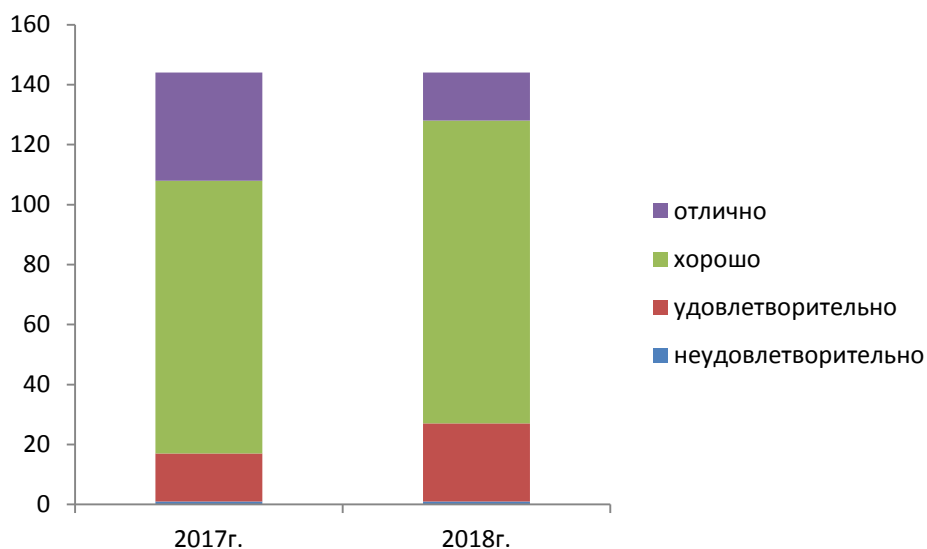


Рисунок 4.11 – Структура показателя «Наличие возможности развития творческих способностей и интересов обучающихся, включая их участие в конкурсах и олимпиадах (в том числе во всероссийских и международных), выставках, смотрах, физкультурных мероприятиях, спортивных мероприятиях, в том числе в официальных спортивных соревнованиях, и других массовых мероприятиях» за 2017, 2018 годы

Таблица 4.91

Структура показателя «Наличие возможности развития творческих способностей и интересов обучающихся, включая их участие в конкурсах и олимпиадах (в том числе во всероссийских и международных), выставках, смотрах, физкультурных мероприятиях, спортивных мероприятиях, в том числе в официальных спортивных соревнованиях, и других массовых мероприятиях» за 2017 и 2018 годы, %

Оценка	2017г.	2018г.	Темп роста/уменьшения, %
неудовлетворительно	0,7	0,7	0,0
удовлетворительно	11,1	18,1	6,9
хорошо	63,2	70,1	6,9
отлично	25,0	11,1	-13,9

Таблица 4.92

Динамика показателя «Наличие возможности развития творческих способностей и интересов обучающихся, включая их участие в конкурсах и олимпиадах (в том числе во всероссийских и международных), выставках, смотрах, физкультурных мероприятиях,

спортивных мероприятиях, в том числе в официальных спортивных соревнованиях, и других массовых мероприятиях» за 2017 и 2018 годы

АТЕ	ИНН	Сокращенное наименование организации	2017 г.	2018 г.	Темп роста/уменьшения, %
Государственные организации	6603005521	ГБПОУ СО "АКИ"	7,79	5,14	65,98
город Асбест	6603011490	МАОУ СОШ № 6	7,68	8,27	107,75
город Березовский	6604011140	БМКОУ ООШ № 18	7,73	3,92	50,71
Богдановичский район	6605002822	МАОУ школа-интернат №9	5,25	6,83	130,22
город Ивдель	6610002730	МКОУ СОШ №2	5,25	4,61	87,81
город Камышлов	6613003876	МАОУ "Школа № 6" КГО	7,52	7,41	98,54
Камышловский район	6613004044	МКОУ Обуховская СОШ	7,60	7,83	103,09
Камышловский район	6613004076	МКОУ Баранниковская СОШ	7,79	7,14	91,66
Камышловский район	6613004083	МКОУ Аксарихинская СОШ	7,60	6,25	82,29
Камышловский район	6613004171	МКОУ Кочневская СОШ	7,57	6,67	88,17
Камышловский район	6613004189	МКОУ Октябрьская СОШ	6,63	6,1	92,01
Камышловский район	6613004213	МКОУ Квашнинская СОШ	6,02	4,94	82,13
Камышловский район	6613004220	МКОУ Ожгихинская ООШ	5,82	6,32	108,68
Камышловский район	6613004326	МКОУ Скатинская СОШ	7,84	7,3	93,11
Камышловский район	6613004502	МКОУ Никольская ООШ	5,17	6,04	116,83
Камышловский район	6613004527	МКОУ Галкинская СОШ	7,03	6,16	87,62
Камышловский район	6613004703	МКОУ Захаровская СОШ	6,76	5,47	80,98
Камышловский район	6613004710	МКОУ Куровская ООШ	7,20	5,86	81,45
город Карпинск	6614004760	МАОУСОШ № 6	7,32	8,09	110,52
город Качканар	6615006713	Школа им К.Н.Новикова	6,87	6,98	101,68
город Кировград	6616003017	МАОУ СОШ № 15	8,38	7,19	85,85
город Кировград	6616003095	МАОУ СОШ №1	7,77	2,25	28,96
город Кировград	6616003240	МАОУ СОШ № 17	6,46	6,37	98,61
Государственные организации	6617010465	ГБПОУ СО "Красноурьинский колледж искусств"	7,62	6,37	83,6
Красноуфимский район	6619006190	МАОУ "Натальинская СОШ"	7,52	8,42	112,04
город Красноуфимск	6619006263	МАОУ СШ 3	3,83	7,08	185,1
город Красноуфимск	6619006305	МБОУ ОШ 7	8,28	7,09	85,68
город Красноуфимск	6619006337	Пудлинговская ОШ	3,44	5,26	153,13
Красноуфимский	6619006961	МКОУ "Саранинская СОШ"	6,45	7,32	113,49

район					
Красноуфимский район	6619006986	МАОУ "Тавринская СОШ"	6,21	7,25	116,84
Красноуфимский район	6619007010	МАОУ "Бугалышская СОШ"	6,68	8,15	122,1
Красноуфимский район	6619007644	МКОУ "Рахмангуловская СОШ"	5,41	4,21	77,82
Красноуфимский район	6619008077	МКОУ "Чатлыковская СОШ"	6,50	5,44	83,69
город Кушва	6620007230	МКОУ "СОШ №14"	7,05	7,01	99,43
город Нижняя Салда	6622002325	МАОУ "ЦО №7"	7,84	7,26	92,66
город Нижняя Салда	6622002526	МОУ "ООШ с. Акинфиево"	5,13	4,45	86,83
Государственные организации	6623000627	ГКОУ СО Нижнетагильский детский дом-школа	8,50	3,83	45,06
город Нижний Тагил	6623006555	МБОУ НШДС № 105	6,53	6,68	102,3
город Первоуральск	6625016460	МАОУ "СОШ № 7 с углубленным изучением отдельных предметов"	6,82	6,42	94,13
город Первоуральск	6625017320	МАОУ СОШ № 9	6,53	8,18	125,36
город Первоуральск	6625024655	МБОУ СОШ № 29	6,95	4,76	68,49
город Первоуральск	6625024905	МБОУ СОШ № 16	4,62	5,14	111,38
Режевский район	6628009006	МКОУ ООШ №28	5,75	6,5	113,04
Режевский район	6628009020	МБОУ СОШ №7	7,22	8	110,88
Режевский район	6628009038	МБОУ СОШ №3	6,69	6,75	100,97
Режевский район	6628009084	МБОУ СОШ № 5	7,73	6,79	87,84
Режевский район	6628009101	МКОУ ООШ № 8	7,50	5,96	79,47
Режевский район	6628009119	МБОУ СОШ №23	6,68	6,49	97,23
Режевский район	6628009140	МБОУ СОШ №46	8,39	6,9	82,29
Режевский район	6628009158	МКОУ СОШ № 13	7,48	6,75	90,3
Режевский район	6628009180	МБОУ СОШ №4	7,22	7,32	101,39
ЗАТО город Новоуральск	6629012280	МАОУ "Школа-интернат № 53"	7,84	7,48	95,47
Государственные организации	6630006718	ГКОУ СО "Школа города Лесного"	6,70	6,79	101,34
город Североуральск	6631004400	МАОУ «СОШ № 14»	8,00	7,86	98,25
Тавдинский район	6634007590	МКОУ-ООШ № 8	8,37	7,41	88,58
Тавдинский район	6634007783	МКОУ СОШ п.Карабашка	4,60	3,91	85
Тавдинский район	6634007790	МКОУ ООШ с. Крутое	4,88	4,73	97,03
Тавдинский район	6634007818	МКОУ СОШ п. Азанка	6,33	5,92	93,6
Артинский район	6636005414	МАОУ АГО "АСОШ №6"	6,75	7,41	109,78
Артинский район	6636005446	МБОУ "Куркинская ООШ"	7,12	7,28	102,32
Артинский район	6636005502	МКОУ "Нижнебардымская ООШ"	6,91	5,07	73,43
Артинский район	6636005573	МБОУ "Свердловская СОШ"	6,17	5,86	95,05
Артинский район	6636005580	МБОУ "Поташкинская СОШ"	3,67	6,48	176,57
Артинский район	6636005598	МАОУ "Манчажская СОШ"	6,68	6,8	101,87
Артемовский район	6636005622	МАОУ "Азигуловская СОШ"	5,99	7,75	129,49

Гаринский район	6641001550	МКОУ Пуксинская СОШ	3,84	3	78,13
Каменский район	6643007483	МАОУ "Колчеданская средняя общеобразовательная школа"	6,25	6,35	101,6
Нижнесергинский район	6646007690	МКОУ СОШ с. Накоряково	5,99	5,75	96,07
Нижнесергинский район	6646007756	МКОУ СОШ № 13 р.п. Дружинино	6,64	6,78	102,19
Нижнесергинский район	6646008118	МКОУ ООШ №6 р.п. Дружинино	5,20	4,53	87,2
Нижнесергинский район	6646008196	МКОУ СОШ с. Первомайское	5,77	6,44	111,61
Нижнесергинский район	6646008277	МКОУ ООШ № 6 г. Нижние Серги	5,13	6,19	120,66
Нижнесергинский район	6646008453	МКОУ СОШ №4 г. Михайловска	7,80	5,06	64,87
Нижнесергинский район	6646008502	МКОУ ООШ с. Старобухарово	0,00	4,25	#ДЕЛ/0!
город Нижний Тагил	6648006317	МКОУ СОШ №11 с. Серебрянка	5,47	4,92	89,95
Слободо-Туринский район	6651002665	МКОУ "Слободо-Туринская СОШ №2"	6,91	6,82	98,7
Слободо-Туринский район	6651002753	МКОУ " Ермаковская ООШ"	5,44	4,07	74,89
Слободо-Туринский район	6651002760	МКОУ "Храмцовская ООШ"	6,60	7,19	109,02
Слободо-Туринский район	6651002778	МКОУ "Краснослободская СОШ"	6,50	5,38	82,77
Слободо-Туринский район	6651003242	МКОУ "Фалинская НОШ"	4,00	3,14	78,5
Сысертский район	6652011775	МАОУ "Основная общеобразовательная школа № 30" п. Большой Исток	4,02	5,18	128,86
Таборинский район	6653002029	МКОУ "Торомская ООШ"	5,50	5,38	97,82
Талицкий район	6654008055	МКОУ "Пановская ООШ"	5,78	6,28	108,74
Талицкий район	6654008111	МКОУ "Пионерская СОШ"	7,05	6,78	96,24
Талицкий район	6654008129	МКОУ "Горбуновская СОШ"	7,08	6,88	97,18
Тугулымский район	6655003405	МАОУ Ошкуковская СОШ №31	4,00	5,91	147,93
Тугулымский район	6655003532	МАОО Тугулымская СОШ № 26	4,71	7,72	164,08
Тугулымский район	6655003726	МБОУ Тугулымская вечерняя (сменная) общеобразовательная школа	4,08	2,53	62,01
Тугулымский район	6655003853	МБОУ Гилёвская ООШ №19	4,26	6,02	141,31
Слободо-Туринский район	6656019581	МКОУ "Бобровская НОШ"	7,50	6,13	81,73
Слободо-Туринский район	6656019599	МКОУ "Тимофеевская НОШ"	5,92	5,57	94,17
Слободо-Туринский район	6656019609	МКОУ "Пушкаревская НОШ"	3,83	3	78,33
Слободо-Туринский район	6656019616	МКОУ "Макуёвская НОШ"	5,26	5,58	106,08
Шалинский район	6657003464	МБОУ "Шалинская СОШ № 45"	7,13	6,04	84,71

город Екатеринбург	6658017170	МАОУ СОШ № 69	6,98	7,12	102,01
город Екатеринбург	6658039992	МБОУ - СОШ № 25	5,72	4,5	78,67
Государственные организации	6658041279	ГБ ПОУ СО "Уральский музыкальный колледж"	7,19	5,91	82,25
город Екатеринбург	6658068545	МАОУ лицей № 12	7,88	9,01	114,41
город Екатеринбург	6658068584	МАОУ СОШ №41	6,79	6,15	90,57
город Екатеринбург	6658068591	МБВ(С)ОУ В(С)ОШ №185	5,34	4,5	84,35
город Екатеринбург	6658081401	ГКОУ СО "Специальная школа- интернат № 17"	7,41	7,27	98,11
город Екатеринбург	6659033305	МАОУ СОШ № 166	8,25	7,53	91,27
город Екатеринбург	6659037028	МБОУ СОШ №179	4,87	2,92	60,02
город Екатеринбург	6659038511	МБОУ СОШ №149	6,83	6,44	94,29
город Екатеринбург	6659039032	МБОУ СОШ № 119	6,06	6,91	114,12
город Екатеринбург	6659039040	МАОУ – СОШ № 148	6,78	6	88,56
город Екатеринбург	6659039071	МАОУ Гимназия № 174 г.Екатеринбурга	7,29	7,25	99,52
город Екатеринбург	6659039346	МАОУ СОШ с углубленным изучением отдельных предметов № 122	6,42	6,36	99,14
город Екатеринбург	6660004387	МАОУ - Гимназия № 45	8,82	6,97	79,02
Государственные организации	6660008173	ГБПОУ СО "Свердловское музыкальное училище им. П.И. Чайковского (колледж)	7,17	6,48	90,38
город Екатеринбург	6660011024	МАОУ Лицей № 130	8,31	6,34	76,34
город Екатеринбург	6660011257	МАОУ СОШ №146	6,10	5,37	88,11
город Екатеринбург	6660011426	МАОУ гимназия № 176	7,65	7,94	103,86
город Екатеринбург	6660012116	МБОУ СОШ № 82	7,13	5,25	73,63
город Екатеринбург	6660012476	МБОУ СОШ № 150	6,14	4,86	79,15
город Екатеринбург	6660012941	МАОУ гимназия № 35	8,24	6,99	84,83
город Екатеринбург	6660013649	МАОУ гимназия №37	7,03	6,92	98,44
город Екатеринбург	6660013769	МБОУ СОШ №36	8,14	5,9	72,53
город Екатеринбург	6660013920	МБВСОУ ЦО "Творчество"	6,61	7,5	113,55
город Екатеринбург	6660015004	МАОУ СОШ № 125	7,01	7,39	105,5
город Екатеринбург	6660015011	МАОУ СОШ № 43 с углубленным изучением	8,20	7,38	90,05

		отдельных предметов			
город Екатеринбург	6660015036	МАОУ СОШ № 145 с углубленным изучением отдельных предметов города Екатеринбурга	7,83	6,55	83,65
город Екатеринбург	6660015420	МАОУ СОШ № 151 с углубленным изучением отдельных предметов	5,75	7,07	123,06
город Екатеринбург	6660015519	МАОУ Лицей № 88	7,33	4,53	61,84
город Екатеринбург	6660015981	МАОУ СОШ № 134	6,99	4,42	63,23
город Екатеринбург	6660016061	МАОУ СОШ №157	6,65	7,16	107,67
город Екатеринбург	6660016142	"МАОУ СОШ №164"	6,49	6,15	94,83
город Екатеринбург	6660017442	МБОУ-СОШ № 24	5,80	4,56	78,62
Государственные организации	6661002664	ГБПОУ СО «СКИиК»	8,29	7,31	88,18
Государственные организации	6661003315	ГАПОУ СО "УОР №1 (колледж)"	7,28	5,07	69,69
Государственные организации	6661010552	ГБПОУ СО "СМХК"	6,86	4,47	65,21
Государственные организации	6661039671	ГА ПОУ КСО "СХУ им. И.Д. Шадра"	7,06	5,39	76,35
город Екатеринбург	6661058882	МБОУ гимназия № 5	7,22	7,07	97,99
город Екатеринбург	6661065382	МАОУ СОШ № 85	3,43	6,7	195,62
город Екатеринбург	6662095679	МАОУ СОШ №15	7,18	5,48	76,32
город Екатеринбург	6663026942	МАОУК "Гимназия" Арт-Этюд"	7,21	7,63	105,83
город Екатеринбург	6663058038	МБОУ СОШ № 72	6,40	6,28	98,2
город Екатеринбург	6663058831	МБОУ СОШ № 98	7,85	8	101,91
Государственные организации	6664039454	ГКОУ СО "Екатеринбургская школа-интернат № 8"	7,22	6,25	86,57
город Екатеринбург	6664040139	МБОУ СОШ № 20	7,26	4,9	67,49
Государственные организации	6664041333	ГКОУ СО "Екатеринбургская школа-интернат для детей, нуждающихся в длительном лечении"	6,76	5,82	86,09
Государственные организации	6668018744	ГБПОУ Свердловской обл. «Нижнетагильский колледж искусств»	8,25	5,41	65,58
Государственные организации	6670424278	ГБ ПОУ СО УХК	7,01	5,45	77,75
Государственные организации	6677008157	ГАПОУ СО "Режевской политехникум"	7,45	7,2	96,71

По оценке потребителей услуг снизилось качество условий для развития творческих способностей детей по сравнению с 2017 годом.

Показатель «Наличие возможности оказания обучающимся психолого-педагогической, медицинской и социальной помощи»

Анализ динамики результатов по показателю «Наличие возможности оказания обучающимся психолого-педагогической, медицинской и социальной помощи» за 2017 и 2018 годы показал следующее. Темп роста среднего значения показателя составил 102,28%.

Таблица 4.93

Динамика среднего значения показателя «Наличие возможности оказания обучающимся психолого-педагогической, медицинской и социальной помощи» за 2017 и 2018 годы

	2017 г.	2018 г.	Темп роста/уменьшения, %
Среднее значение	6,37	6,52	102,28

Темп прироста ОО с оценкой «Отлично» составил более 25,9% по сравнению с 2017 годом. Темпы снижения ОО с оценкой «Неудовлетворительно», «Удовлетворительно», «Хорошо» составили 100%, 41,7% и 10,4% соответственно (см. табл. и рис.).

Таблица 4.94

Динамика показателя «Наличие возможности оказания обучающимся психолого-педагогической, медицинской и социальной помощи» за 2017 и 2018 годы

Оценка	2017г.	2018г.	Темп роста/уменьшения, %	Темп прироста/снижения, %
неудовлетворительно	5	1	20	-80,0
удовлетворительно	30	30	100,0	0,0
хорошо	63	62	98,4	-1,6
отлично	46	51	110,9	10,9

Графическое изображение структуры показателя в абсолютных величинах.

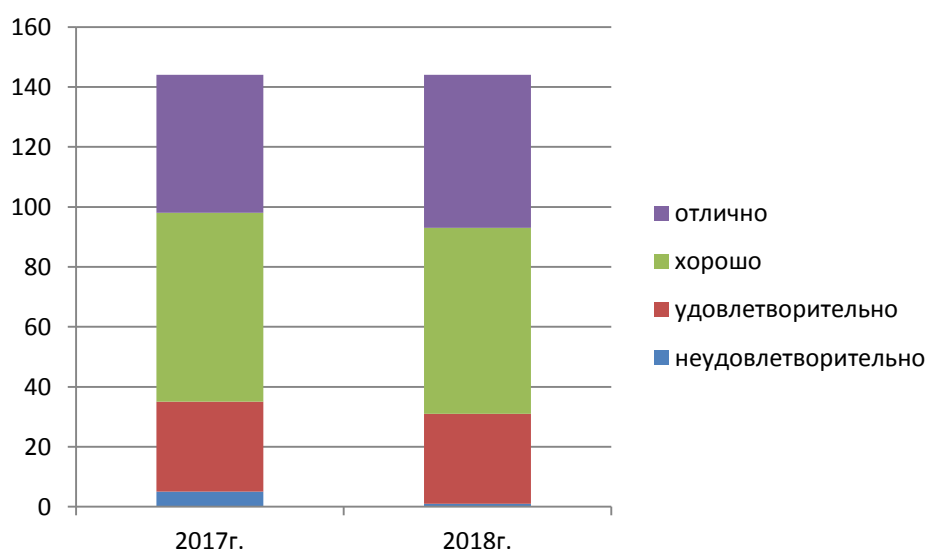


Рисунок 4.12 – Структура показателя «Наличие возможности оказания обучающимся психолого-педагогической, медицинской и социальной помощи» за 2017, 2018 годы

Таблица 4.95

Структура показателя «Наличие возможности оказания обучающимся психолого-педагогической, медицинской и социальной помощи» за 2017 и 2018 годы, %

Оценка	2017г.	2018г.	Темп роста/уменьшения, %
неудовлетворительно	3,5	0,7	-2,8
удовлетворительно	20,8	20,8	0,0
хорошо	43,8	43,1	-0,7
отлично	31,9	35,4	3,5

Таблица 4.96

Динамика показателя «Наличие возможности оказания обучающимся психолого-педагогической, медицинской и социальной помощи» за 2017 и 2018 годы

	ИНН	Сокращенное наименование организации	2017 г.	2018 г.	Темп роста/уменьшения, %
Нижнесергинский район	6646008502	МКОУ ООШ с. Старобухарово	0,00	4,88	-
город Екатеринбург	6663058831	МБОУ СОШ № 98	1,28	8,04	628,13
город Екатеринбург	6661065382	МАОУ СОШ № 85	3,04	8,15	268,53
город Красноуфимск	6619006263	МАОУ СШ 3	3,83	8,51	222,48
город Нижний Тагил	6648006317	МКОУ СОШ №11 с.Серебрянка	2,45	5,09	207,76
Тавдинский район	6634007783	МКОУ СОШ п.Карабашка	2,50	5,17	206,8
город Ивдель	6610002730	МКОУ СОШ №2	2,86	5,82	203,85
город Екатеринбург	6663058038	МБОУ СОШ № 72	3,75	7,47	199,2
город Екатеринбург	6659039032	МБОУ СОШ № 119	4,34	7,92	182,49
Камышловский район	6613004220	МКОУ Ожгихинская ООШ	4,26	7,75	181,92
город Первоуральск	6625024905	МБОУ СОШ № 16	4,10	7,24	176,59
Слободо-Туринский район	6656019581	МКОУ "Бобровская НОШ"	4,33	7,25	167,44
Гаринский район	6641001550	МКОУ Пуксинская СОШ	1,82	2,92	160,88
Талицкий район	6654008055	МКОУ "Пановская ООШ"	3,97	6,31	158,94
Государственные организации	6660008173	ГБПОУ СО "Свердловское музыкальное училище им. П.И. Чайковского (колледж)	4,05	6,29	155,31
Красноуфимский район	6619006986	МАОУ "Тавринская СОШ"	6,39	9,66	151,17
город Первоуральск	6625024655	МБОУ СОШ № 29	6,52	9,73	149,23
город	6625016460	МАОУ "СОШ № 7 с углубленным	6,68	9,91	148,46

Первоуральск		изучением отдельных предметов"			
Слободо-Туринский район	6651003242	МКОУ "Фалинская НОШ"	1,88	2,78	148,27
город Екатеринбург	6663026942	МАОУК "Гимназия"Арт-Этюд"	5,56	8,14	146,53
Камышловский район	6613004502	МКОУ Никольская ООШ	4,71	6,66	141,55
Тугулымский район	6655003405	МАОУ Ошкуковская СОШ №31	2,97	4,14	139,39
Тугулымский район	6655003532	МАОО Тугулымская СОШ № 26	4,83	6,72	139,13
Камышловский район	6613004171	МКОУ Кочневская СОШ	2,59	3,57	138,1
город Качканар	6615006713	Школа им К.Н.Новикова	6,93	9,53	137,62
город Екатеринбург	6660012941	МАОУ гимназия № 35	6,20	8,52	137,53
город Екатеринбург	6660011426	МАОУ гимназия № 176	5,78	7,86	135,99
Красноуфимский район	6619006961	МКОУ "Саранинская СОШ"	6,51	8,66	133,13
город Екатеринбург	6658017170	МАОУ СОШ № 69	7,25	9,63	132,92
Камышловский район	6613004189	МКОУ Октябрьская СОШ	4,00	5,18	129,5
Нижнесергинский район	6646008196	МКОУ СОШ с. Первомайское	4,83	6,19	128,16
Государственные организации	6661002664	ГБПОУ СО «СКИиК»	6,17	7,86	127,39
Талицкий район	6654008111	МКОУ "Пионерская СОШ"	5,94	7,56	127,38
город Североуральск	6631004400	МАОУ «СОШ № 14»	7,32	9,27	126,64
город Карпинск	6614004760	МАОУСОШ № 6	5,30	6,67	125,97
город Екатеринбург	6660012116	МБОУ СОШ № 82	3,91	4,91	125,58
Слободо-Туринский район	6656019599	МКОУ "Тимофеевская НОШ"	5,78	7,18	124,33
Камышловский район	6613004710	МКОУ Куровская ООШ	4,24	5,25	123,82
Каменский район	6643007483	МАОУ "Колчеданская средняя общеобразовательная школа"	6,10	7,54	123,61
город Екатеринбург	6659039040	МАОУ – СОШ № 148	7,22	8,75	121,19
Красноуфимский район	6619007010	МАОУ "Бугалышская СОШ"	7,92	9,53	120,4
Режевский район	6628009158	МКОУ СОШ № 13	4,84	5,73	118,51
Нижнесергинский район	6646007690	МКОУ СОШ с. Накоряково	4,41	5,21	118,14
Тавдинский район	6634007590	МКОУ-ООШ № 8	8,47	10	118,13
город Екатеринбург	6660016061	МАОУ СОШ №157	7,44	8,71	117,15
город Нижняя Салда	6622002526	МОУ "ООШ с. Акинфиево"	4,63	5,35	115,68
Режевский район	6628009084	МБОУ СОШ № 5	3,58	4,14	115,64
город Екатеринбург	6658068545	МАОУ лицей № 12	7,95	9,13	114,84

город Кировград	6616003240	МАОУ СОШ № 17	5,01	5,69	113,57
Государственные организации	6664041333	ГКОУ СО "Екатеринбургская школа-интернат для детей, нуждающихся в длительном лечении"	7,11	8,02	112,88
город Екатеринбург	6660015011	МАОУ СОШ № 43 с углубленным изучением отдельных предметов	5,45	6,08	111,56
город Кировград	6616003017	МАОУ СОШ № 15	7,80	8,69	111,48
город Екатеринбург	6660015420	МАОУ СОШ № 151 с углубленным изучением отдельных предметов	5,02	5,59	111,47
Камышловский район	6613004076	МКОУ Баранниковская СОШ	8,11	8,99	110,92
Государственные организации	6664039454	ГКОУ СО "Екатеринбургская школа-интернат № 8"	8,41	9,15	108,86
Артинский район	6636005598	МАОУ "Манчажская СОШ"	7,59	8,22	108,3
город Екатеринбург	6658068584	МАОУ СОШ №41	7,95	8,56	107,74
город Екатеринбург	6660017442	МБОУ-СОШ № 24	5,61	5,99	106,77
город Екатеринбург	6660004387	МАОУ - Гимназия № 45	7,42	7,89	106,41
Камышловский район	6613004326	МКОУ Скатинская СОШ	5,78	6,11	105,8
город Кушва	6620007230	МКОУ "СОШ №14"	9,13	9,65	105,7
город Екатеринбург	6660013769	МБОУ СОШ №36	3,75	3,96	105,6
Слободо-Туринский район	6651002753	МКОУ " Ермаковская ООШ"	4,42	4,65	105,32
Слободо-Туринский район	6651002778	МКОУ "Краснослободская СОШ"	7,61	8	105,12
город Екатеринбург	6659039346	МАОУ СОШ с углубленным изучением отдельных предметов № 122	5,68	5,94	104,58
Государственные организации	6661039671	ГА ПОУ КСО "СХУ им. И.Д. Шадра"	5,84	6,08	104,2
город Екатеринбург	6658081401	ГКОУ СО "Специальная школа-интернат № 17"	9,40	9,77	103,99
Артинский район	6636005580	МБОУ "Поташкинская СОШ"	4,82	4,92	102,07
Сысертский район	6652011775	МАОУ "Основная общеобразовательная школа № 30" п. Большой Исток	3,70	3,77	102,03
Шалинский район	6657003464	МБОУ "Шалинская СОШ № 45"	6,16	6,25	101,46
ЗАТО город Новоуральск	6629012280	МАОУ "Школа-интернат № 53"	8,66	8,78	101,44
Богдановичский район	6605002822	МАОУ школа-интернат №9	8,61	8,71	101,22
город Первоуральск	6625017320	МАОУ СОШ № 9	9,66	9,76	101,09
Государственные организации	6670424278	ГБ ПОУ СО УХК	6,81	6,87	100,96
Краснофимский район	6619006190	МАОУ "Натальинская СОШ"	8,01	8,06	100,69
Тугулымский	6655003853	МБОУ Гилёвская ООШ №19	5,28	5,31	100,57

район					
город Екатеринбург	6659033305	МАОУ СОШ № 166	7,21	7,14	99,03
город Красноуфимск	6619006305	МБОУ ОШ 7	6,76	6,65	98,37
Артинский район	6636005502	МКОУ "Нижнебардымская ООШ"	6,86	6,66	97,16
Режевский район	6628009119	МБОУ СОШ №23	7,54	7,31	97,01
Государственные организации	6658041279	ГБ ПОУ СО "Уральский музыкальный колледж"	5,98	5,8	96,99
город Екатеринбург	6660013920	МБВСОУ ЦО "Творчество"	5,78	5,57	96,45
город Екатеринбург	6661058882	МБОУ гимназия № 5	6,37	6,13	96,31
город Нижний Тагил	6623006555	МБОУ НШДС № 105	9,46	9,1	96,19
Камышловский район	6613004044	МКОУ Обуховская СОШ	9,54	9,14	95,86
Государственные организации	6661003315	ГАПОУ СО "УОР №1 (колледж)"	8,82	8,43	95,63
город Екатеринбург	6658068591	МБВ(С)ОУ В(С)ОШ №185	7,25	6,91	95,38
Государственные организации	6630006718	ГКОУ СО "Школа города Лесного"	9,74	9,27	95,17
город Екатеринбург	6660015004	МАОУ СОШ № 125	8,17	7,73	94,61
Камышловский район	6613004703	МКОУ Захаровская СОШ	8,10	7,61	94,01
город Екатеринбург	6660016142	"МАОУ СОШ №164"	5,17	4,82	93,32
город Екатеринбург	6662095679	МАОУ СОШ №15	9,66	8,91	92,24
Режевский район	6628009020	МБОУ СОШ №7	7,10	6,5	91,61
Режевский район	6628009006	МКОУ ООШ №28	5,93	5,42	91,4
Слободо-Туринский район	6651002760	МКОУ "Храмцовская ООШ"	8,12	7,36	90,7
Нижнесергинский район	6646008453	МКОУ СОШ №4 г. Михайловска	5,00	4,53	90,6
Нижнесергинский район	6646007756	МКОУ СОШ № 13 р.п. Дружинино	5,71	5,17	90,54
Нижнесергинский район	6646008118	МКОУ ООШ №6 р.п. Дружинино	3,77	3,41	90,45
Режевский район	6628009140	МБОУ СОШ №46	9,35	8,43	90,16
город Екатеринбург	6660015981	МАОУ СОШ № 134	4,31	3,88	90,02
Талицкий район	6654008129	МКОУ "Горбуновская СОШ"	7,60	6,82	89,74
город Нижняя Салда	6622002325	МАОУ "ЦО №7"	8,24	7,38	89,56
город Екатеринбург	6659039071	МАОУ Гимназия № 174 г.Екатеринбурга	6,72	6	89,35
Тавдинский район	6634007818	МКОУ СОШ п. Азанка	7,13	6,25	87,66
Режевский район	6628009180	МБОУ СОШ №4	8,94	7,8	87,25
Артинский район	6636005446	МБОУ "Куркинская ООШ"	7,18	6,23	86,77
Артинский район	6636005414	МАОУ АГО "АСОШ №6"	7,13	6,17	86,6
город Асбест	6603011490	МАОУ СОШ № 6	7,75	6,67	86,06

Красноуфимский район	6619008077	МКОУ "Чатлыковская СОШ"	7,53	6,44	85,58
Слободо-Туринский район	6651002665	МКОУ "Слободо-Туринская СОШ №2"	8,87	7,55	85,17
Камышловский район	6613004527	МКОУ Галкинская СОШ	9,30	7,92	85,16
город Камышлов	6613003876	МАОУ "Школа № 6" КГО	7,83	6,57	83,91
Государственные организации	6623000627	ГКОУ СО Нижнетагильский детский дом-школа	10,00	8,35	83,5
город Екатеринбург	6660011257	МАОУ СОШ №146	6,31	5,19	82,25
город Екатеринбург	6660011024	МАОУ Лицей № 130	8,90	7,28	81,84
Государственные организации	6617010465	ГБПОУ СО "Краснотурьинский колледж искусств"	7,57	6,18	81,64
Артинский район	6636005573	МБОУ "Свердловская СОШ"	9,67	7,88	81,53
город Екатеринбург	6659038511	МБОУ СОШ №149	9,76	7,93	81,29
Слободо-Туринский район	6656019616	МКОУ "Макуёвская НОШ"	6,76	5,48	81,07
Камышловский район	6613004213	МКОУ Квашнинская СОШ	5,11	4,13	80,82
Режевский район	6628009038	МБОУ СОШ №3	6,71	5,25	78,3
город Екатеринбург	6660015036	МАОУ СОШ № 145 с углубленным изучением отдельных предметов города Екатеринбурга	4,87	3,69	75,85
Нижнесергинский район	6646008277	МКОУ ООШ № 6 г. Нижние Серги	7,24	5,44	75,14
Артемовский район	6636005622	МАОУ "Азигуловская СОШ"	7,82	5,86	74,98
Государственные организации	6677008157	ГАПОУ СО "Режевской политехникум"	8,43	6,22	73,78
город Березовский	6604011140	БМКОУ ООШ № 18	5,16	3,79	73,45
город Кировград	6616003095	МАОУ СОШ №1	7,05	5	70,92
город Екатеринбург	6664040139	МБОУ СОШ № 20	6,35	4,43	69,82
Государственные организации	6603005521	ГБПОУ СО "АКИ"	8,58	5,72	66,67
Тавдинский район	6634007790	МКОУ ООШ с. Крутое	6,95	4,57	65,8
Красноуфимский район	6619007644	МКОУ "Рахмангуловская СОШ"	5,88	3,85	65,53
Государственные организации	6668018744	ГБПОУ Свердловской обл. «Нижнетагильский колледж искусств»	9,78	6,38	65,27
Режевский район	6628009101	МКОУ ООШ № 8	9,00	5,87	65,22
Камышловский район	6613004083	МКОУ Аксарихинская СОШ	7,50	4,75	63,33
город Екатеринбург	6660012476	МБОУ СОШ № 150	7,59	4,8	63,28
город Екатеринбург	6660013649	МАОУ гимназия №37	6,27	3,96	63,21
город Екатеринбург	6659037028	МБОУ СОШ №179	6,90	4,26	61,74

город Екатеринбург	6658039992	МБОУ - СОШ № 25	9,07	5	55,16
город Екатеринбург	6660015519	МАОУ Лицей № 88	6,82	3,72	54,55
Таборинский район	6653002029	МКОУ "Торомская ООШ"	5,00	2,5	50
город Красноуфимск	6619006337	Пудлинговская ОШ	6,28	2,9	46,18
Государственные организации	6661010552	ГБПОУ СО "СМХК"	6,19	2,76	44,62
Тугулымский район	6655003726	МБОУ Тугулымская вечерняя (сменная) общеобразовательная школа	6,72	2,69	40,06
Слободо- Туринский район	6656019609	МКОУ "Пушкаревская НОШ"	5,73	1,25	21,83

Темп прироста по показателю составил 2,28% по сравнению к 2017 году, что говорит о повышении удовлетворенности потребителей услуг условиями оказания обучающимся психолого-педагогической, медицинской и социальной помощи.

Показатель «Наличие условий организации обучения и воспитания обучающихся с ограниченными возможностями здоровья и инвалидов»

Анализ динамики результатов по показателю «Наличие условий организации обучения и воспитания обучающихся с ограниченными возможностями здоровья и инвалидов» за 2017 и 2018 годы показал следующее. Темп роста среднего значения показателя составил 102,22%.

Таблица 4.97

Динамика среднего значения показателя «Наличие условий организации обучения и воспитания обучающихся с ограниченными возможностями здоровья и инвалидов» за 2017 и 2018 годы

	2017 г.	2018 г.	Темп роста/уменьшения, %
Среднее значение	5,59	5,71	102,22

Темпы прироста ОО с оценками «Отлично» и «Удовлетворительно» составили 26,7% и 16,3% по сравнению с 2017 годом соответственно. Темпы снижения ОО с оценками «Неудовлетворительно» и «Хорошо» составили 66,7% и 7,6% по сравнению с 2017 годом соответственно (см. табл. и рис.).

Таблица 4.98

Динамика показателя «Наличие условий организации обучения и воспитания обучающихся с ограниченными возможностями здоровья и инвалидов» за 2017 и 2018 годы

Оценка	2017г.	2018г.	Темп роста/уменьшения, %	Темп прироста/снижения, %
неудовлетворительно	6	2	33,3	-66,7
удовлетворительно	43	50	116,3	16,3
хорошо	79	73	92,4	-7,6
отлично	15	19	126,7	26,7

Графическое изображение структуры показателя в абсолютных величинах.

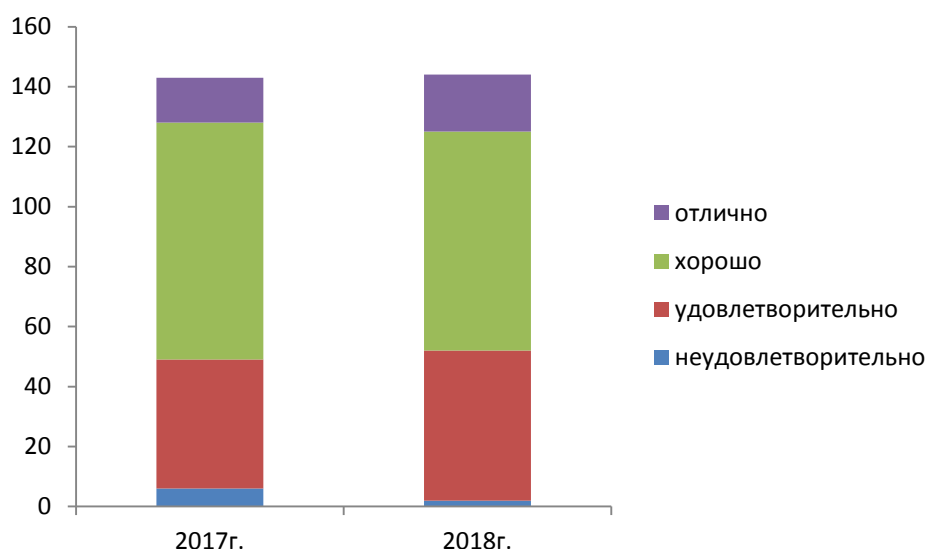


Рисунок 4.13 – Структура показателя «Наличие условий организации обучения и воспитания обучающихся с ограниченными возможностями здоровья и инвалидов» за 2017, 2018 годы

Таблица 4.99

Структура показателя «Наличие условий организации обучения и воспитания обучающихся с ограниченными возможностями здоровья и инвалидов» за 2017 и 2018 годы, %

Оценка	2017г.	2018г.	Темп роста/уменьшения, %
неудовлетворительно	4,2	1,4	-2,8
удовлетворительно	30,1	34,7	4,7
хорошо	55,2	50,7	-4,6
отлично	10,5	13,2	2,7

Таблица 4.100

Динамика темпа роста Показателя «Наличие условий организации обучения и воспитания обучающихся с ограниченными возможностями здоровья и инвалидов» в 2017 и 2018 гг .

	ИНН	Сокращенное наименование организации	2017 г.	2018 г.	Темп роста/уменьшения, %
Нижнесергинский район	6646008502	МКОУ ООШ с.Старобухарово	0,00	5,38	-
Гаринский район	6641001550	МКОУ Пуксинская СОШ	0,68	3	441,18
Камышловский район	6613004502	МКОУ Никольская ООШ	1,89	6,35	335,98
Слободо-Туринский район	6651003242	МКОУ "Фалинская НОШ"	2,50	7,78	311,2
Тугулымский район	6655003405	МАОУ Ошкуковская СОШ №31	2,80	7,53	268,93
город Нижний Тагил	6648006317	МКОУ СОШ №11 с.Серебрянка	2,08	5,34	256,73
Артинский район	6636005580	МБОУ "Поташкинская СОШ"	3,15	7,99	254,05
Слободо-Туринский район	6656019599	МКОУ "Тимофеевская НОШ"	3,93	8,97	228,54

город Красноуфимск	6619006263	МАОУ СШ 3	2,66	5,53	208,29
город Екатеринбург	6659039071	МАОУ Гимназия № 174 г.Екатеринбурга	3,27	6,75	206,74
город Березовский	6604011140	БМКОУ ООШ № 18	2,95	6,04	205,09
Режевский район	6628009020	МБОУ СОШ №7	3,55	7,25	204,23
город Екатеринбург	6659033305	МАОУ СОШ № 166	4,20	8,3	197,62
город Екатеринбург	6663058831	МБОУ СОШ № 98	2,00	3,93	196,5
город Екатеринбург	6658068591	МБВ(С)ОУ В(С)ОШ №185	3,49	6,43	184,51
Государственные организации	6670424278	ГБ ПОУ СО УЖК	2,36	4,27	180,93
город Екатеринбург	6660011426	МАОУ гимназия № 176	4,94	7,87	159,31
Государственные организации	6660008173	ГБПОУ СО "Свердловское музыкальное училище им. П.И. Чайковского (колледж)	4,73	7,46	157,72
Артинский район	6636005446	МБОУ "Куркинская ООШ"	5,27	8,18	155,37
Нижнесергинский район	6646007690	МКОУ СОШ с. Накоряково	4,03	6,23	154,78
город Екатеринбург	6660012116	МБОУ СОШ № 82	4,18	6,38	152,63
Сысертский район	6652011775	МАОУ "Основная общеобразовательная школа № 30" п. Большой Исток	3,64	5,54	152,2
город Нижняя Салда	6622002526	МОУ "ООШ с. Акинфиево"	4,44	6,74	151,97
город Екатеринбург	6661065382	МАОУ СОШ № 85	3,07	4,65	151,71
город Екатеринбург	6658068545	МАОУ лицей № 12	4,58	6,89	150,6
город Екатеринбург	6661058882	МБОУ гимназия № 5	4,19	5,97	142,65
Режевский район	6628009006	МКОУ ООШ №28	4,25	6	141,18
Тугулымский район	6655003532	МАОО Тугулымская СОШ № 26	4,49	6,3	140,47
Тугулымский район	6655003726	МБОУ Тугулымская вечерняя (сменная) общеобразовательная школа	3,41	4,75	139,3
город Екатеринбург	6658039992	МБОУ - СОШ № 25	7,21	10	138,79
город Кировград	6616003017	МАОУ СОШ № 15	6,20	8,57	138,23
город Кировград	6616003095	МАОУ СОШ №1	5,90	8	135,71
Государственные организации	6661002664	ГБПОУ СО «СКИиК»	5,72	7,76	135,66
город Екатеринбург	6659039346	МАОУ СОШ с углубленным изучением отдельных предметов № 122	3,81	5,15	135,35
город Карпинск	6614004760	МАОУСОШ № 6	3,87	5,18	134,02
Камышловский район	6613004083	МКОУ Аксарихинская СОШ	6,54	8,75	133,89
город	6619006305	МБОУ ОШ 7	6,45	8,56	132,71

Красноуфимск					
Камышловский район	6613004220	МКОУ Ожгихинская ООШ	4,54	6	132,16
город Ивдель	6610002730	МКОУ СОШ №2	5,07	6,61	130,5
город Екатеринбург	6660013920	МБВСОУ ЦО "Творчество"	4,19	5,44	129,83
город Екатеринбург	6663058038	МБОУ СОШ № 72	3,75	4,85	129,33
город Первоуральск	6625024905	МБОУ СОШ № 16	4,60	5,84	127,09
город Екатеринбург	6658068584	МАОУ СОШ №41	5,63	7,15	127
Режевский район	6628009038	МБОУ СОШ №3	5,49	6,92	126,16
Государственные организации	6658041279	ГБ ПОУ СО "Уральский музыкальный колледж"	7,00	8,83	126,14
Талицкий район	6654008111	МКОУ "Пионерская СОШ"	6,80	8,54	125,59
Богдановичский район	6605002822	МАОУ школа-интернат №9	5,39	6,7	124,3
Нижнесергинский район	6646008196	МКОУ СОШ с. Первомайское	3,04	3,75	123,36
Талицкий район	6654008055	МКОУ "Пановская ООШ"	3,42	4,07	119,18
город Екатеринбург	6660012941	МАОУ гимназия № 35	5,71	6,79	118,91
Камышловский район	6613004213	МКОУ Квашнинская СОШ	5,69	6,75	118,73
Красноуфимский район	6619006190	МАОУ "Натальинская СОШ"	6,57	7,71	117,44
город Екатеринбург	6660015519	МАОУ Лицей № 88	6,14	7,13	116,12
Тавдинский район	6634007783	МКОУ СОШ п.Карабашка	5,18	6	115,94
город Первоуральск	6625016460	МАОУ "СОШ № 7 с углубленным изучением отдельных предметов"	6,35	7,32	115,37
Камышловский район	6613004710	МКОУ Куровская ООШ	5,31	6,11	115,07
Нижнесергинский район	6646007756	МКОУ СОШ № 13 р.п. Дружинино	4,71	5,37	114,13
Нижнесергинский район	6646008118	МКОУ ООШ№6 р.п. Дружинино	4,24	4,8	113,34
город Екатеринбург	6660004387	МАОУ - Гимназия № 45	4,63	5,1	110,27
Слободо-Туринский район	6651002753	МКОУ " Ермаковская ООШ"	5,63	6,18	109,87
Режевский район	6628009084	МБОУ СОШ № 5	5,38	5,85	108,84
Государственные организации	6668018744	ГБПОУ Свердловской обл. «Нижнетагильский колледж искусств»	7,34	7,86	107,08
город Екатеринбург	6659039032	МБОУ СОШ № 119	4,85	5,02	103,51
Камышловский район	6613004527	МКОУ Галкинская СОШ	6,85	7,09	103,5
город Кировград	6616003240	МАОУ СОШ № 17	4,51	4,61	102,33
Красноуфимский район	6619006961	МКОУ "Саранинская СОШ"	6,75	6,89	102,07
город	6625024655	МБОУ СОШ № 29	6,48	6,6	101,85

Первоуральск					
город Кушва	6620007230	МКОУ "СОШ №14"	7,32	7,41	101,23
город Камышлов	6613003876	МАОУ "Школа № 6" КГО	6,03	6	99,59
Тавдинский район	6634007590	МКОУ-ООШ № 8	7,25	7,2	99,38
Режевский район	6628009119	МБОУ СОШ №23	5,70	5,55	97,45
Слободо- Туринский район	6651002760	МКОУ "Храмцовская ООШ"	7,23	7,03	97,3
Государственные организации	6617010465	ГБПОУ СО "Краснотурьинский колледж искусств"	5,28	5,13	97,25
Слободо- Туринский район	6656019581	МКОУ "Бобровская НОШ"	6,58	6,38	96,96
Государственные организации	6630006718	ГКОУ СО "Школа города Лесного"	10,00	9,57	95,7
Нижнесергинский район	6646008277	МКОУ ООШ № 6 г. Нижние Серги	4,93	4,69	95,13
ЗАТО город Новоуральск	6629012280	МАОУ "Школа-интернат № 53"	5,63	5,35	95,11
Каменский район	6643007483	МАОУ "Колчеданская средняя общеобразовательная школа"	6,15	5,81	94,55
Красноуфимский район	6619007644	МКОУ "Рахмангуловская СОШ"	6,43	6,06	94,32
город Екатеринбург	6664040139	МБОУ СОШ № 20	4,96	4,67	94,15
город Екатеринбург	6660012476	МБОУ СОШ № 150	6,87	6,45	93,89
Тавдинский район	6634007818	МКОУ СОШ п. Азанка	7,68	7,11	92,58
Слободо- Туринский район	6651002778	МКОУ "Краснослободская СОШ"	6,70	6,19	92,46
город Екатеринбург	6658081401	ГКОУ СО "Специальная школа-интернат № 17"	8,52	7,85	92,14
Камышловский район	6613004076	МКОУ Баранниковская СОШ	7,11	6,54	92,05
город Екатеринбург	6660017442	МБОУ-СОШ № 24	5,37	4,9	91,25
Камышловский район	6613004326	МКОУ Скатинская СОШ	7,53	6,8	90,37
город Екатеринбург	6660015981	МАОУ СОШ № 134	4,80	4,29	89,47
Камышловский район	6613004171	МКОУ Кочневская СОШ	5,20	4,61	88,65
Артемовский район	6636005622	МАОУ "Азигуловская СОШ"	6,33	5,61	88,63
город Екатеринбург	6659039040	МАОУ – СОШ № 148	5,33	4,68	87,8
город Екатеринбург	6660015420	МАОУ СОШ № 151 с углубленным изучением отдельных предметов	6,40	5,56	86,94
город Екатеринбург	6660016142	"МАОУ СОШ №164"	5,13	4,45	86,74
Нижнесергинский район	6646008453	МКОУ СОШ №4 г. Михайловска	5,50	4,77	86,73
Государственные организации	6677008157	ГАПОУ СО "Режевской политехникум"	7,67	6,64	86,57

город Екатеринбург	6663026942	МАОУК "Гимназия"Арт-Этюд"	3,69	3,17	86,02
Артинский район	6636005502	МКОУ "Нижнебардымская ООШ"	6,28	5,4	85,99
город Екатеринбург	6660015011	МАОУ СОШ № 43 с углубленным изучением отдельных предметов	6,13	5,17	84,41
Артинский район	6636005414	МАОУ АГО "АСОШ №6"	6,63	5,51	83,17
город Екатеринбург	6660015004	МАОУ СОШ № 125	6,34	5,25	82,87
город Екатеринбург	6659037028	МБОУ СОШ №179	5,08	4,12	81,1
Режевский район	6628009101	МКОУ ООШ № 8	6,50	5,27	81,08
Слободо- Туринский район	6656019616	МКОУ "Макуёвская НОШ"	4,12	3,31	80,44
Красноуфимский район	6619008077	МКОУ "Чатлыкская СОШ"	5,84	4,66	79,79
Шалинский район	6657003464	МБОУ "Шалинская СОШ № 45"	7,34	5,76	78,47
Государственные организации	6661039671	ГА ПОУ КСО "СХУ им. И.Д. Шадря"	5,09	3,92	77,09
Тавдинский район	6634007790	МКОУ ООШ с. Крутое	7,38	5,68	77,02
Государственные организации	6661010552	ГБПОУ СО "СМХК"	3,51	2,69	76,64
Тугулымский район	6655003853	МБОУ Гилёвская ООШ №19	5,75	4,4	76,52
город Нижний Тагил	6623006555	МБОУ НШДС № 105	9,57	7,31	76,42
Артинский район	6636005598	МАОУ "Манчажская СОШ"	7,76	5,8	74,79
Государственные организации	6661003315	ГАПОУ СО "УОР №1 (колледж)"	3,93	2,93	74,65
город Красноуфимск	6619006337	Пудлинговская ОШ	5,75	4,28	74,43
город Нижняя Салда	6622002325	МАОУ "ЦО №7"	7,32	5,41	73,91
Режевский район	6628009140	МБОУ СОШ №46	9,14	6,68	73,13
Камышловский район	6613004189	МКОУ Октябрьская СОШ	8,00	5,76	72
Государственные организации	6664041333	ГКОУ СО "Екатеринбургская школа-интернат для детей, нуждающихся в длительном лечении"	5,70	4,1	71,93
Камышловский район	6613004044	МКОУ Обуховская СОШ	9,52	6,84	71,89
город Екатеринбург	6660011257	МАОУ СОШ №146	6,01	4,29	71,44
Режевский район	6628009180	МБОУ СОШ №4	7,50	5,3	70,71
город Екатеринбург	6662095679	МАОУ СОШ №15	6,56	4,62	70,48
Красноуфимский район	6619007010	МАОУ "Бугальшская СОШ"	7,53	5,28	70,12
Камышловский район	6613004703	МКОУ Захаровская СОШ	6,98	4,83	69,2
Государственные организации	6603005521	ГБПОУ СО "АКИ"	6,13	4,13	67,37

город Екатеринбург	6660015036	МАОУ СОШ № 145 с углубленным изучением отдельных предметов города Екатеринбурга	5,60	3,74	66,79
город Екатеринбург	6658017170	МАОУ СОШ № 69	5,78	3,85	66,67
город Екатеринбург	6660011024	МАОУ Лицей № 130	7,59	4,99	65,79
город Первоуральск	6625017320	МАОУ СОШ № 9	7,13	4,57	64,1
Талицкий район	6654008129	МКОУ "Горбуновская СОШ"	7,13	4,57	64,1
город Качканар	6615006713	Школа им К.Н.Новикова	6,71	4,25	63,39
Красноуфимский район	6619006986	МАОУ "Тавринская СОШ"	7,43	4,68	63,03
Режевский район	6628009158	МКОУ СОШ № 13	7,18	4,48	62,44
город Асбест	6603011490	МАОУ СОШ № 6	6,24	3,88	62,18
Слободо-Туринский район	6656019609	МКОУ "Пушкаревская НОШ"	6,23	3,75	60,24
Таборинский район	6653002029	МКОУ "Торомская ООШ"	7,67	4,5	58,71
Артинский район	6636005573	МБОУ "Свердловская СОШ"	7,00	4,06	58
город Екатеринбург	6659038511	МБОУ СОШ №149	7,28	4,17	57,32
Государственные организации	6664039454	ГКОУ СО "Екатеринбургская школа-интернат № 8"	7,86	4,5	57,25
Государственные организации	6623000627	ГКОУ СО Нижнетагильский детский дом-школа	6,44	3,6	55,94
город Екатеринбург	6660016061	МАОУ СОШ №157	7,30	4,07	55,79
город Североуральск	6631004400	МАОУ «СОШ № 14»	7,62	4,21	55,29
город Екатеринбург	6660013649	МАОУ гимназия №37	3,25	1,79	55,16
Слободо-Туринский район	6651002665	МКОУ "Слободо-Туринская СОШ №2"	7,08	3,37	47,6
город Екатеринбург	6660013769	МБОУ СОШ №36	5,83	2,37	40,69

Темп прироста по показателю составил 2,22% по сравнению к 2017 году, что говорит о повышении удовлетворенности потребителей услуг условиями организации обучения и воспитания обучающихся с ограниченными возможностями здоровья и инвалидов.

Выводы: Сравнительный анализ результатов за 2017 и 2018 годы показывает, что наблюдаются темпы снижения по показателям: Материально-техническое и информационное обеспечение организации оценивается по результатам анализа материалов самообследования или данных, представленных на сайте образовательной организации в сравнении со средним по городу (региону); Условия для индивидуальной работы с обучающимися; Наличие дополнительных образовательных программ; Наличие возможности развития творческих способностей и интересов обучающихся, включая их участие в конкурсах и олимпиадах (в том числе во всероссийских и международных), выставках, смотрах, физкультурных мероприятиях, спортивных мероприятиях, в том числе в официальных спортивных соревнованиях, и других массовых мероприятиях; что можно расценить, как повышением потребительской грамотности. В целом по Критерию 2 следует отметить, что темп прироста среднего значения группы показателей, характеризующих

общий критерий оценки качества образовательной деятельности организаций, осуществляющих образовательную деятельность, касающиеся комфортности условий, в которых осуществляется образовательная деятельность по Свердловской области составляет 6,59%, что свидетельствует об повышении уровня комфортности указанных условий для потребителей услуг.

4.2.3. Оценка показателей, характеризующих общий критерий оценки качества образовательной деятельности организаций, осуществляющих образовательную деятельность, касающийся доброжелательности, вежливости, компетентности работников

В ходе сравнительного анализа результатов за 2017 и 2018 годы по группе показателей, характеризующих общий критерий оценки качества образовательной деятельности организаций, осуществляющих образовательную деятельность, касающийся доброжелательности, вежливости, компетентности работников (далее – Критерий 3) были получены результаты:

Таблица 4.101

Динамика Критерия 3 за 2017 и 2018 годы

год	2017 г.	2018 г.	Темп роста/уменьшения, %
Среднее значение Критерия 3	16,87	19,48	115,48

Из представленных данных видно, что среднее значение по Критерию 3 в 2017 году составляло 16,87 баллов, что соответствует оценке «Хорошо». Темп прироста среднего значения Критерия 3 в 2018 году по сравнению с 2017 годом составил 15,48%. Таким образом, среднее значение Критерия 3 за 2018 год составляет 19,48 баллов из 20 возможных и соответствует оценке «Отлично».

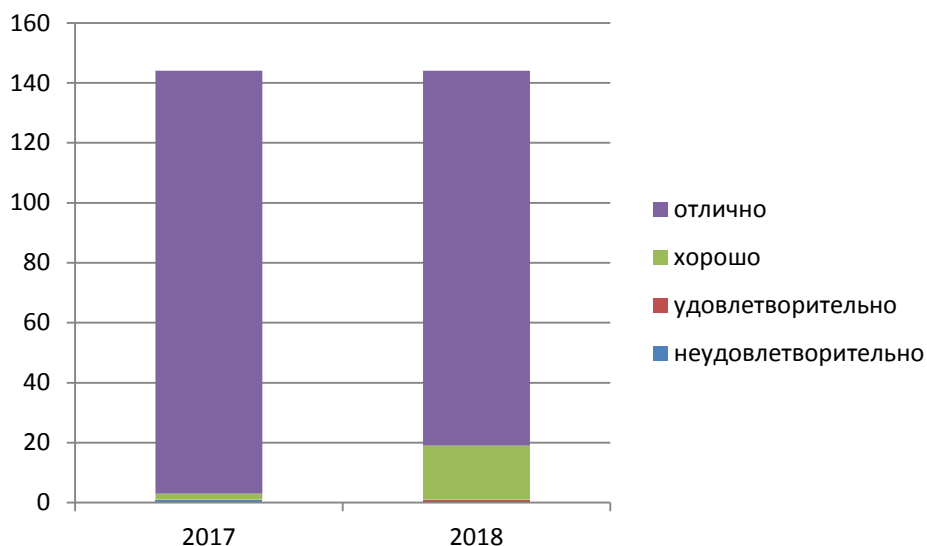


Рисунок 4.14 – Структура Критерия 3 за 2017 и 2018 годы

Рисунок показывает структуру Критерия 3 за 2017 и 2018 годы. Темп прироста количества ОО с оценкой «Хорошо» составляет 800%, в тоже время наблюдается темп снижения количества ОО с оценкой «Отлично» и «Неудовлетворительно» составляет 11,3% и 100% к 2017 году соответственно.

Таблица 4.102

Динамика Критерия 3 за 2017, 2018 годы, %

	2017 г.	2018 г.	Темп роста/уменьшения, %	Темп прироста/снижения, %
неудовлетворительно	1	0	0,0	-100,0
удовлетворительно	0	1	-	-
хорошо	2	18	900,0	800,0
отлично	141	125	88,7	-11,3

Таблица 103

ОО с положительной динамикой значений по Критерию 3

	ИНН	Сокращенное наименование организации	2017 г.	2018 г.	Темп роста/уменьшения , %
Нижнесергинский район	6646008502	МКОУ ООШ с. Старобухарово	0,0	20	-
Тугулымский район	6655003532	МАОО Тугулымская СОШ № 26	14,5	17,6	121,28
Тугулымский район	6655003405	МАОУ Ошкуковская СОШ №31	11,8	13,9 9	118,64
город Красноуфимск	6619006263	МАОУ СШ 3	15,6	18,2 6	116,86
Камышловский район	6613004502	МКОУ Никольская ООШ	17,9	19,0 4	106,08
город Екатеринбург	6661065382	МАОУ СОШ № 85	16,6	17,5 6	106,08
Красноуфимский район	6619007010	МАОУ "Бугальшская СОШ"	18,4	18,8 5	102,68
город Екатеринбург	6658039992	МБОУ - СОШ № 25	19,6	20	102,27
Режевский район	6628009020	МБОУ СОШ №7	20,0	20	100
Тавдинский район	6634007590	МКОУ-ООШ № 8	20,0	20	100
Слободо-Турицкий район	6656019581	МКОУ "Бобровская НОШ"	20,0	20	100
Слободо-Турицкий район	6656019609	МКОУ "Пушкаревская НОШ"	20,0	20	100

Динамика темпа роста значения Критерия 2, 144 ОО прошедших НОКУОД в 2017 и 2018 гг представлена в таблице 4.104.

Таблица 4.104

Динамика темпа роста значения Критерия 2 в 2017 и 2018 гг .

	ИНН	Сокращенное наименование организации	2017 г.	2018 г.	Темп роста/уменьшения, %
Нижнесергинский район	6646008502	МКОУ ООШ с. Старобухарово	0,0	20	-
Тугулымский район	6655003532	МАОО Тугулымская СОШ № 26	14,5	17,6	121,28
Тугулымский район	6655003405	МАОУ Ошкуковская СОШ №31	11,8	13,99	118,64
город	6619006263	МАОУ СШ 3	15,6	18,26	116,86

Красноуфимск					
Камышловский район	6613004502	МКОУ Никольская ООШ	17,9	19,04	106,08
город Екатеринбург	6661065382	МАОУ СОШ № 85	16,6	17,56	106,08
Красноуфимский район	6619007010	МАОУ "Бугалышская СОШ"	18,4	18,85	102,68
город Екатеринбург	6658039992	МБОУ - СОШ № 25	19,6	20	102,27
Режевский район	6628009020	МБОУ СОШ №7	20,0	20	100
Тавдинский район	6634007590	МКОУ-ООШ № 8	20,0	20	100
Слободо-Туринский район	6656019581	МКОУ "Бобровская НОШ"	20,0	20	100
Слободо-Туринский район	6656019609	МКОУ "Пушкаревская НОШ"	20,0	20	100
Государственные организации	6660008173	ГБПОУ СО "Свердловское музыкальное училище им. П.И. Чайковского (колледж)	19,9	19,91	99,91
город Екатеринбург	6658068584	МАОУ СОШ №41	19,7	19,64	99,78
Государственные организации	6630006718	ГКОУ СО "Школа города Лесного"	19,5	19,27	98,77
Государственные организации	6661002664	ГБПОУ СО «СКИиК»	19,8	19,51	98,45
город Екатеринбург	6660011426	МАОУ гимназия № 176	19,8	19,49	98,19
Государственные организации	6668018744	ГБПОУ Свердловской обл. «Нижнетагильский колледж искусств»	20,0	19,62	98,1
город Первоуральск	6625016460	МАОУ "СОШ № 7 с углубленным изучением отдельных предметов"	19,8	19,35	97,89
город Екатеринбург	6658081401	ГКОУ СО "Специальная школа-интернат № 17"	20,0	19,53	97,65
Государственные организации	6677008157	ГАПОУ СО "Режевской политехникум"	19,4	18,94	97,46
город Екатеринбург	6659039071	МАОУ Гимназия № 174 г.Екатеринбурга	19,0	18,5	97,27
город Екатеринбург	6660015420	МАОУ СОШ № 151 с углубленным изучением отдельных предметов	18,8	18,24	97,24
Режевский район	6628009140	МБОУ СОШ №46	20,0	19,39	96,95
Слободо-Туринский район	6651002760	МКОУ "Храмцовская ООШ"	20,0	19,37	96,85
Слободо-Туринский район	6656019599	МКОУ "Тимофеевская НОШ"	20,0	19,35	96,75
город Екатеринбург	6658017170	МАОУ СОШ № 69	19,9	19,2	96,46
Артинский район	6636005446	МБОУ "Куркинская ООШ"	20,0	19,17	95,85
город Екатеринбург	6658068545	МАОУ лицей № 12	18,5	17,68	95,32
Государственные	6664041333	ГКОУ СО	19,2	18,06	94,23

организации		"Екатеринбургская школа-интернат для детей, нуждающихся в длительном лечении"			
Талицкий район	6654008055	МКОУ "Пановская ООШ"	20,0	18,81	94,05
Артинский район	6636005414	МАОУ АГО "АСОШ №6"	20,0	18,63	93,15
Красноуфимский район	6619006986	МАОУ "Тавринская СОШ"	20,0	18,62	93,1
город Екатеринбург	6659039032	МБОУ СОШ № 119	19,3	17,91	92,72
Государственные организации	6664039454	ГКОУ СО "Екатеринбургская школа-интернат № 8"	19,7	18,2	92,6
город Екатеринбург	6660012941	МАОУ гимназия № 35	19,5	18,05	92,4
город Нижний Тагил	6623006555	МБОУ НШДС № 105	20,0	18,45	92,25
город Екатеринбург	6663026942	МАОУК "Гимназия" Арт-Этюд"	19,5	17,94	92,11
Талицкий район	6654008111	МКОУ "Пионерская СОШ"	19,7	18,06	91,59
город Камышлов	6613003876	МАОУ "Школа № 6" КГО	19,8	18,09	91,51
город Екатеринбург	6660016061	МАОУ СОШ №157	17,6	16,07	91,43
город Екатеринбург	6660015004	МАОУ СОШ № 125	19,4	17,72	91,14
Красноуфимский район	6619007644	МКОУ "Рахмангуловская СОШ"	20,0	18,17	90,85
город Кировград	6616003017	МАОУ СОШ № 15	20,0	18,13	90,65
ЗАТО город Новоуральск	6629012280	МАОУ "Школа-интернат № 53"	19,8	17,84	90,18
Нижнесергинский район	6646008277	МКОУ ООШ № 6 г. Нижние Серги	20,0	18,01	90,05
Государственные организации	6617010465	ГБПОУ СО "Краснотурьинский колледж искусств"	19,8	17,74	89,81
Артинский район	6636005580	МБОУ "Поташкинская СОШ"	20,0	17,95	89,75
Камышловский район	6613004076	МКОУ Баранниковская СОШ	18,8	16,86	89,61
город Первоуральск	6625024655	МБОУ СОШ № 29	19,8	17,78	89,57
город Кушва	6620007230	МКОУ "СОШ №14"	19,9	17,82	89,55
город Качканар	6615006713	Школа им К.Н.Новикова	19,7	17,65	89,54
Нижнесергинский район	6646008196	МКОУ СОШ с. Первомайское	20,0	17,88	89,4
Слободо-Туринский район	6651002753	МКОУ " Ермаковская ООШ"	20,0	17,86	89,3
Режевский район	6628009006	МКОУ ООШ №28	20,0	17,83	89,15
Камышловский район	6613004326	МКОУ Скатынская СОШ	20,0	17,79	88,95
город	6660015036	МАОУ СОШ № 145 с	18,9	16,76	88,79

Екатеринбург		углубленным изучением отдельных предметов города Екатеринбурга			
Нижнесергинский район	6646007756	МКОУ СОШ № 13 р.п. Дружинино	20,0	17,52	87,6
Богдановичский район	6605002822	МАОУ школа-интернат №9	20,0	17,5	87,5
Камышловский район	6613004710	МКОУ Куровская ООШ	20,0	17,5	87,5
город Кировград	6616003095	МАОУ СОШ №1	20,0	17,5	87,5
Слободо-Туринский район	6651003242	МКОУ "Фалинская НОШ"	20,0	17,5	87,5
город Екатеринбург	6660012476	МБОУ СОШ № 150	19,9	17,41	87,44
город Екатеринбург	6660016142	"МАОУ СОШ №164"	19,8	17,28	87,27
Государственные организации	6661039671	ГА ПОУ КСО "СХУ им. И.Д. Шадра"	19,9	17,35	87,17
Красноуфимский район	6619006190	МАОУ "Натальинская СОШ"	20,0	17,43	87,15
Каменский район	6643007483	МАОУ "Колчеданская средняя общеобразовательная школа"	20,0	17,33	86,65
Красноуфимский район	6619008077	МКОУ "Чатлыковская СОШ"	20,0	17,3	86,5
Государственные организации	6661010552	ГБПОУ СО "СМХК"	20,0	17,3	86,5
Тугулымский район	6655003726	МБОУ Тугулымская вечерняя (сменная) общеобразовательная школа	20,0	17,25	86,25
город Североуральск	6631004400	МАОУ «СОШ № 14»	20,0	17,18	85,9
Государственные организации	6661003315	ГАПОУ СО "УОР №1 (колледж)"	19,9	17,06	85,63
Артемовский район	6636005622	МАОУ "Азигуловская СОШ"	20,0	17,12	85,6
Режевский район	6628009158	МКОУ СОШ № 13	20,0	17,09	85,45
город Екатеринбург	6658068591	МБВ(С)ОУ В(С)ОШ №185	20,0	17,07	85,35
город Екатеринбург	6660017442	МБОУ-СОШ № 24	20,0	17,07	85,35
город Асбест	6603011490	МАОУ СОШ № 6	20,0	17,01	85,05
Камышловский район	6613004083	МКОУ Аксарихинская СОШ	20,0	17	85
город Екатеринбург	6662095679	МАОУ СОШ №15	20,0	16,92	84,6
Слободо-Туринский район	6656019616	МКОУ "Макуёвская НОШ"	20,0	16,86	84,3
Государственные организации	6670424278	ГБ ПОУ СО УХК	20,0	16,8	84
город Екатеринбург	6663058831	МБОУ СОШ № 98	20,0	16,79	83,95
город Екатеринбург	6659033305	МАОУ СОШ № 166	19,9	16,64	83,68

Государственные организации	6658041279	ГБ ПОУ СО "Уральский музыкальный колледж"	19,5	16,25	83,45
город Екатеринбург	6660004387	МАОУ - Гимназия № 45	19,5	16,24	83,34
город Нижняя Салда	6622002526	МОУ "ООШ с. Акинфиево"	20,0	16,66	83,3
Гаринский район	6641001550	МКОУ Пуксинская СОШ	20,0	16,66	83,3
город Екатеринбург	6659038511	МБОУ СОШ №149	20,0	16,65	83,25
Тугулымский район	6655003853	МБОУ Гилёвская ООШ №19	20,0	16,64	83,2
город Екатеринбург	6659039346	МАОУ СОШ с углубленным изучением отдельных предметов № 122	18,9	15,68	83,03
Тавдинский район	6634007818	МКОУ СОШ п. Азанка	20,0	16,59	82,95
Артинский район	6636005598	МАОУ "Манчажская СОШ"	20,0	16,57	82,85
Режевский район	6628009038	МБОУ СОШ №3	19,1	15,83	82,78
Камышловский район	6613004044	МКОУ Обуховская СОШ	19,8	16,33	82,66
город Красноуфимск	6619006337	Пудлинговская ОШ	20,0	16,48	82,4
город Красноуфимск	6619006305	МБОУ ОШ 7	20,0	16,47	82,35
город Нижняя Салда	6622002325	МАОУ "ЦО №7"	19,4	15,9	82,08
город Кировград	6616003240	МАОУ СОШ № 17	19,5	15,99	82,02
город Первоуральск	6625017320	МАОУ СОШ № 9	19,8	16,24	81,89
город Екатеринбург	6659039040	МАОУ – СОШ № 148	19,8	16,2	81,87
Нижнесергинский район	6646008118	МКОУ ООШ №6 р.п. Дружинино	20,0	16,36	81,8
Режевский район	6628009101	МКОУ ООШ № 8	20,0	16,29	81,45
город Екатеринбург	6660013920	МБВСОУ ЦО "Творчество"	20,0	16,26	81,3
город Березовский	6604011140	БМКОУ ООШ № 18	20,0	16,25	81,25
Камышловский район	6613004527	МКОУ Галкинская СОШ	20,0	16,2	81
город Первоуральск	6625024905	МБОУ СОШ № 16	20,0	16,14	80,7
город Екатеринбург	6660015519	МАОУ Лицей № 88	19,5	15,71	80,69
город Карпинск	6614004760	МАОУСОШ № 6	19,9	16	80,53
Сысертский район	6652011775	МАОУ "Основная общеобразовательная школа № 30" п. Большой Исток	20,0	16,02	80,1
Слободо-Туринский район	6651002778	МКОУ "Краснослободская СОШ"	20,0	16,01	80,05
Тавдинский район	6634007783	МКОУ СОШ п.Карабашка	20,0	15,94	79,7
Режевский район	6628009180	МБОУ СОШ №4	19,8	15,76	79,47

Режевский район	6628009084	МБОУ СОШ № 5	19,4	15,37	79,22
Нижнесергинский район	6646007690	МКОУ СОШ с. Накоряково	20,0	15,84	79,2
Государственные организации	6623000627	ГКОУ СО Нижнетагильский детский дом-школа	20,0	15,78	78,9
город Екатеринбург	6660011024	МАОУ Лицей № 130	19,6	15,42	78,83
Режевский район	6628009119	МБОУ СОШ №23	19,7	15,48	78,59
город Екатеринбург	6660015011	МАОУ СОШ № 43 с углубленным изучением отдельных предметов	19,5	15,26	78,42
Талицкий район	6654008129	МКОУ "Горбуновская СОШ"	20,0	15,63	78,15
Камышловский район	6613004703	МКОУ Захаровская СОШ	20,0	15,59	77,95
Государственные организации	6603005521	ГБПОУ СО "АКИ"	19,9	15,53	77,92
город Екатеринбург	6660012116	МБОУ СОШ № 82	20,0	15,49	77,45
город Екатеринбург	6659037028	МБОУ СОШ №179	20,0	15,34	76,7
Камышловский район	6613004220	МКОУ Ожгихинская ООШ	20,0	15,26	76,3
город Екатеринбург	6661058882	МБОУ гимназия № 5	19,4	14,69	75,75
Артинский район	6636005573	МБОУ "Свердловская СОШ"	20,0	15	75
Таборинский район	6653002029	МКОУ "Торомская ООШ"	20,0	15	75
город Ивдель	6610002730	МКОУ СОШ №2	20,0	14,92	74,6
Шалинский район	6657003464	МБОУ "Шалинская СОШ № 45"	20,0	14,92	74,6
город Екатеринбург	6660011257	МАОУ СОШ №146	19,3	14,33	74,28
Артинский район	6636005502	МКОУ "Нижнебардымская ООШ"	20,0	14,82	74,1
город Екатеринбург	6660013649	МАОУ гимназия №37	19,0	14	73,81
город Екатеринбург	6664040139	МБОУ СОШ № 20	19,6	14,17	72,32
Камышловский район	6613004171	МКОУ Кочневская СОШ	19,9	14,24	71,56
город Екатеринбург	6663058038	МБОУ СОШ № 72	19,3	13,78	71,44
Слободо-Туринский район	6651002665	МКОУ "Слободо-Туринская СОШ №2"	19,2	13,52	70,5
Тавдинский район	6634007790	МКОУ ООШ с. Крутое	20,0	14,09	70,45
город Нижний Тагил	6648006317	МКОУ СОШ №11 с.Серебрянка	20,0	13,34	66,7
Камышловский район	6613004189	МКОУ Октябрьская СОШ	20,0	13,33	66,65
Камышловский район	6613004213	МКОУ Квашнинская СОШ	20,0	13,13	65,65

Красноуфимский район	6619006961	МКОУ "Саранинская СОШ"	20,0	12,95	64,75
Нижнесергинский район	6646008453	МКОУ СОШ №4 г. Михайловска	20,0	12,24	61,2
город Екатеринбург	6660015981	МАОУ СОШ № 134	19,5	11,92	61,07
город Екатеринбург	6660013769	МБОУ СОШ №36	18,8	9,15	48,71

В ходе проведенной независимой оценки качества образовательной деятельности ОО Свердловской области были получены результаты:

Показатель «Доля получателей образовательных услуг, положительно оценивающих доброжелательность и вежливость работников организации от общего числа опрошенных получателей образовательных услуг»

Анализ динамики результатов по показателю «Доля получателей образовательных услуг, положительно оценивающих доброжелательность и вежливость работников организации от общего числа опрошенных получателей образовательных услуг» за 2017 и 2018 годы показал следующее. Темп уменьшения среднего значения показателя составил 86,23%.

Таблица 4.105

Динамика среднего значения показателя «Доля получателей образовательных услуг, положительно оценивающих доброжелательность и вежливость работников организации от общего числа опрошенных получателей образовательных услуг» за 2017 и 2018 годы

	2017 г.	2018 г.	Темп роста/уменьшения, %
Среднее значение	9,70	8,37	86,23

Темп прироста ОО с оценкой «Хорошо» составил 950% по сравнению с 2017 годом. Темпы снижения ОО с оценкой «Неудовлетворительно» и «Отлично» составили 100% и 13,5% по сравнению с 2017 годом соответственно (см. табл. и рис.).

Таблица 4.106

Динамика показателя «Доля получателей образовательных услуг, положительно оценивающих доброжелательность и вежливость работников организации от общего числа опрошенных получателей образовательных услуг» за 2017 и 2018 годы

Оценка	2017 г.	2018 г.	Темп роста/уменьшения, %	Темп прироста/снижения, %
неудовлетворительно	1	0	0,0	-100,0
удовлетворительно	0	1	-	-
хорошо	2	21	1050,0	950,0
отлично	141	122	86,5	-13,5

Графическое изображение структуры показателя в абсолютных величинах.

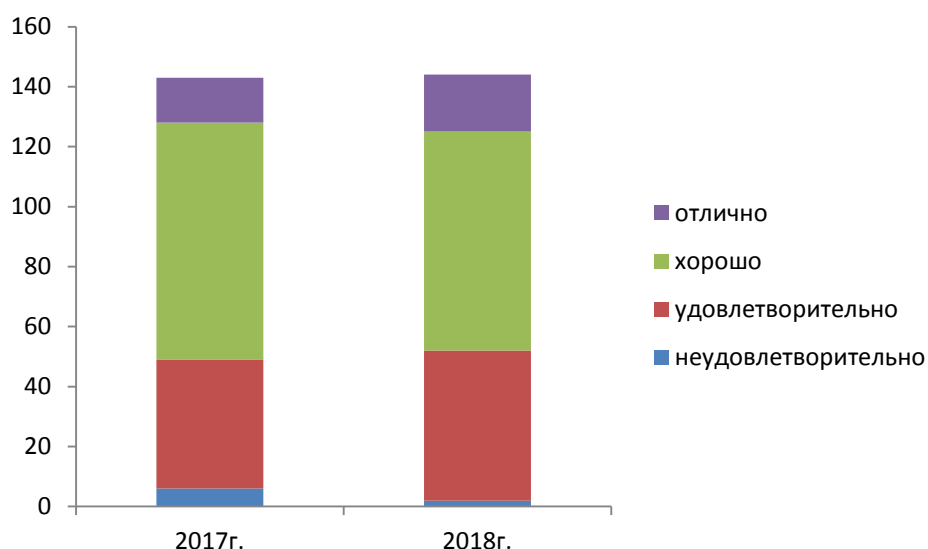


Рисунок 4.15 – Структура показателя «Доля получателей образовательных услуг, положительно оценивающих доброжелательность и вежливость работников организации от общего числа опрошенных получателей образовательных услуг» за 2017, 2018 годы

Таблица 4.107

Структура показателя «Доля получателей образовательных услуг, положительно оценивающих доброжелательность и вежливость работников организации от общего числа опрошенных получателей образовательных услуг» за 2017 и 2018 годы, %

Оценка	2017 г.	2018 г.	Темп роста/уменьшения, %
неудовлетворительно	0,7	0,0	-0,7
удовлетворительно	0,0	0,7	0,7
хорошо	1,4	14,6	13,2
отлично	97,9	84,7	-13,2

Таблица 4.108

Динамика показателя «Доля получателей образовательных услуг, положительно оценивающих доброжелательность и вежливость работников организации от общего числа опрошенных получателей образовательных услуг» за 2017 и 2018 годы

	ИНН	Сокращенное наименование организации	2017 г.	2018 г.	Темп роста/уменьшения, %
Нижнесергинский район	6646008502	МКОУ ООШ с. Старобухарово	0,00	10	-
Тугулымский район	6655003532	МАОО Тугулымская СОШ № 26	5,91	8,85	149,63
Тугулымский район	6655003405	МАОУ Ошкуковская СОШ №31	5,00	6,86	137,2
Камышловский район	6613004502	МКОУ Никольская ООШ	7,95	9,62	121,03
город Красноуфимск	6619006263	МАОУ СШ 3	7,50	9,04	120,53
Красноуфимский район	6619007010	МАОУ "Бугальшская СОШ"	8,36	9,45	113,06
город Екатеринбург	6661065382	МАОУ СОШ № 85	8,28	8,82	106,56

город Екатеринбург	6658039992	МБОУ - СОШ № 25	9,78	10	102,27
Государственные организации	6630006718	ГКОУ СО "Школа города Лесного"	9,51	9,57	100,63
город Екатеринбург	6659039071	МАОУ Гимназия № 174 г.Екатеринбурга	9,45	9,5	100,54
город Екатеринбург	6658068584	МАОУ СОШ №41	9,80	9,82	100,19
Государственные организации	6660008173	ГБПОУ СО "Свердловское музыкальное училище им. П.И. Чайковского (колледж)"	9,94	9,95	100,07
Режевский район	6628009020	МБОУ СОШ №7	10,00	10	100
Тавдинский район	6634007590	МКОУ-ООШ № 8	10,00	10	100
Слободо-Туринский район	6656019581	МКОУ "Бобровская НОШ"	10,00	10	100
Слободо-Туринский район	6656019609	МКОУ "Пушкаревская НОШ"	10,00	10	100
Государственные организации	6661002664	ГБПОУ СО «СКИиК»	9,91	9,8	98,9
город Екатеринбург	6658081401	ГКОУ СО "Специальная школа-интернат № 17"	10,00	9,84	98,4
Государственные организации	6668018744	ГБПОУ Свердловской обл. «Нижнетагильский колледж искусств»	10,00	9,76	97,6
город Екатеринбург	6660011426	МАОУ гимназия № 176	9,95	9,7	97,45
город Первоуральск	6625016460	МАОУ "СОШ № 7 с углубленным изучением отдельных предметов"	9,84	9,58	97,37
Слободо-Туринский район	6651003242	МКОУ "Фалинская НОШ"	10,00	9,72	97,2
город Екатеринбург	6660015420	МАОУ СОШ № 151 с углубленным изучением отдельных предметов	9,38	9,1	97,02
Государственные организации	6677008157	ГАПОУ СО "Режевской политехникум"	9,79	9,48	96,83
Государственные организации	6664041333	ГКОУ СО "Екатеринбургская школа-интернат для детей, нуждающихся в длительном лечении"	9,38	9,03	96,32
город Екатеринбург	6658017170	МАОУ СОШ № 69	9,93	9,56	96,29
Режевский район	6628009140	МБОУ СОШ №46	10,00	9,59	95,9
город Нижний Тагил	6623006555	МБОУ НШДС № 105	10,00	9,57	95,7
Слободо-Туринский район	6656019599	МКОУ "Тимофеевская НОШ"	10,00	9,57	95,7
Слободо-Туринский район	6651002760	МКОУ "Храмцовская ООШ"	10,00	9,53	95,3
Государственные организации	6664039454	ГКОУ СО "Екатеринбургская школа-интернат № 8"	9,66	9,2	95,29
Красноуфимский район	6619006986	МАОУ "Тавринская СОШ"	10,00	9,51	95,1
Артинский район	6636005446	МБОУ "Куркинская ООШ"	10,00	9,51	95,1

Артинский район	6636005414	МАОУ АГО "АСОШ №6"	10,00	9,44	94,4
город Кировград	6616003017	МАОУ СОШ № 15	10,00	9,38	93,8
Талицкий район	6654008055	МКОУ "Пановская ООШ"	10,00	9,29	92,9
город Екатеринбург	6663026942	МАОУК "Гимназия" Арт-Этюд"	9,74	9	92,42
Талицкий район	6654008111	МКОУ "Пионерская СОШ"	9,86	9,09	92,2
ЗАТО город Новоуральск	6629012280	МАОУ "Школа-интернат № 53"	9,88	9,09	92,04
Красноуфимский район	6619007644	МКОУ "Рахмангуловская СОШ"	10,00	9,18	91,8
город Екатеринбург	6659039032	МБОУ СОШ № 119	9,65	8,85	91,72
город Екатеринбург	6658068545	МАОУ лицей № 12	9,46	8,65	91,48
город Екатеринбург	6660012941	МАОУ гимназия № 35	9,72	8,89	91,48
Нижнесергинский район	6646008277	МКОУ ООШ № 6 г. Нижние Серги	10,00	9,13	91,3
город Камышлов	6613003876	МАОУ "Школа № 6" КГО	9,86	8,99	91,17
Камышловский район	6613004076	МКОУ Баранниковская СОШ	9,41	8,49	90,24
Режевский район	6628009006	МКОУ ООШ №28	10,00	9	90
город Первоуральск	6625024655	МБОУ СОШ № 29	9,85	8,86	89,95
город Кушва	6620007230	МКОУ "СОШ №14"	9,90	8,88	89,71
город Качканар	6615006713	Школа им К.Н.Новикова	9,89	8,85	89,53
Слободо-Туринский район	6651002753	МКОУ " Ермаковская ООШ"	10,00	8,93	89,3
город Екатеринбург	6660015004	МАОУ СОШ № 125	9,67	8,62	89,18
Артинский район	6636005580	МБОУ "Поташкинская СОШ"	10,00	8,86	88,6
Артемовский район	6636005622	МАОУ "Азигуловская СОШ"	10,00	8,85	88,5
Камышловский район	6613004326	МКОУ Скатинская СОШ	10,00	8,78	87,8
Красноуфимский район	6619006190	МАОУ "Натальинская СОШ"	10,00	8,78	87,8
Талицкий район	6654008129	МКОУ "Горбуновская СОШ"	10,00	8,75	87,5
город Екатеринбург	6660016142	"МАОУ СОШ №164"	9,85	8,61	87,4
город Екатеринбург	6660015036	МАОУ СОШ № 145 с углубленным изучением отдельных предметов города Екатеринбурга	9,33	8,15	87,32
Богдановичский район	6605002822	МАОУ школа-интернат №9	10,00	8,72	87,2
Нижнесергинский район	6646007756	МКОУ СОШ № 13 р.п. Дружинино	10,00	8,7	87
Тугулымский район	6655003726	МБОУ Тугулымская вечерняя (сменная) общеобразовательная школа	10,00	8,69	86,9
город Екатеринбург	6660012476	МБОУ СОШ № 150	9,96	8,65	86,88
Государственные организации	6617010465	ГБПОУ СО "Краснотурьинский колледж искусств"	9,90	8,6	86,86
Красноуфимский район	6619008077	МКОУ "Чатлыковская СОШ"	10,00	8,65	86,5

Режевский район	6628009038	МБОУ СОШ №3	9,65	8,33	86,33
Нижнесергинский район	6646008196	МКОУ СОШ с. Первомайское	10,00	8,63	86,3
Каменский район	6643007483	МАОУ "Колчеданская средняя общеобразовательная школа"	10,00	8,61	86,1
город Краснофимск	6619006337	Пудлинговская ОШ	10,00	8,57	85,7
Государственные организации	6661039671	ГА ПОУ КСО "СХУ им. И.Д. Шадра"	9,90	8,48	85,62
город Екатеринбург	6660017442	МБОУ-СОШ № 24	10,00	8,56	85,6
Государственные организации	6661003315	ГАПОУ СО "УОР №1 (колледж)"	9,92	8,49	85,57
город Североуральск	6631004400	МАОУ «СОШ № 14»	10,00	8,53	85,3
Камышловский район	6613004083	МКОУ Аксарихинская СОШ	10,00	8,5	85
город Екатеринбург	6658068591	МБВ(С)ОУ В(С)ОШ №185	10,00	8,48	84,8
Тавдинский район	6634007818	МКОУ СОШ п. Азанка	10,00	8,44	84,4
город Екатеринбург	6659038511	МБОУ СОШ №149	10,00	8,44	84,4
Государственные организации	6670424278	ГБ ПОУ СО УХК	10,00	8,43	84,3
город Екатеринбург	6659033305	МАОУ СОШ № 166	9,94	8,38	84,28
Нижнесергинский район	6646008118	МКОУ ООШ№6 р.п. Дружинино	10,00	8,41	84,1
город Екатеринбург	6662095679	МАОУ СОШ №15	10,00	8,41	84,1
город Асбест	6603011490	МАОУ СОШ № 6	10,00	8,37	83,7
Камышловский район	6613004710	МКОУ Куровская ООШ	10,00	8,33	83,3
город Нижняя Салда	6622002526	МОУ "ООШ с. Акинфиево"	10,00	8,33	83,3
Гаринский район	6641001550	МКОУ Пуксинская СОШ	10,00	8,33	83,3
город Нижняя Салда	6622002325	МАОУ "ЦО №7"	9,38	7,81	83,24
Слободо-Туринский район	6656019616	МКОУ "Макуёвская НОШ"	10,00	8,28	82,8
Камышловский район	6613004044	МКОУ Обуховская СОШ	9,88	8,15	82,51
Тугулымский район	6655003853	МБОУ Гилёвская ООШ №19	10,00	8,25	82,5
город Первоуральск	6625017320	МАОУ СОШ № 9	9,89	8,16	82,49
город Екатеринбург	6659039346	МАОУ СОШ с углубленным изучением отдельных предметов № 122	9,37	7,67	81,87
Режевский район	6628009101	МКОУ ООШ № 8	10,00	8,18	81,8
город Екатеринбург	6660016061	МАОУ СОШ №157	9,60	7,84	81,64
Режевский район	6628009158	МКОУ СОШ № 13	10,00	8,16	81,6
город Екатеринбург	6660004387	МАОУ - Гимназия № 45	9,79	7,99	81,57
город Екатеринбург	6659039040	МАОУ – СОШ № 148	9,84	8,01	81,36
Тавдинский район	6634007783	МКОУ СОШ п.Карабашка	10,00	8,13	81,3
Артинский район	6636005598	МАОУ "Манчажская СОШ"	10,00	8,13	81,3

Слободо-Туринский район	6651002778	МКОУ "Краснослободская СОШ"	10,00	8,13	81,3
город Екатеринбург	6660013920	МБВСОУ ЦО "Творчество"	10,00	8,13	81,3
город Первоуральск	6625024905	МБОУ СОШ № 16	10,00	8,11	81,1
Сысертский район	6652011775	МАОУ "Основная общеобразовательная школа № 30" п. Большой Исток	10,00	8,11	81,1
город Красноуфимск	6619006305	МБОУ ОШ 7	10,00	8,09	80,9
город Кировград	6616003240	МАОУ СОШ № 17	10,00	8,01	80,1
город Карпинск	6614004760	МАОУСОШ № 6	9,93	7,87	79,28
город Березовский	6604011140	БМКОУ ООШ № 18	10,00	7,92	79,2
Нижнесергинский район	6646007690	МКОУ СОШ с. Накоряково	10,00	7,92	79,2
город Екатеринбург	6660012116	МБОУ СОШ № 82	10,00	7,92	79,2
Государственные организации	6623000627	ГКОУ СО Нижнетагильский детский дом-школа	10,00	7,9	79
Камышловский район	6613004220	МКОУ Ожгихинская ООШ	10,00	7,88	78,8
Государственные организации	6661010552	ГБПОУ СО "СМХК"	10,00	7,85	78,5
Государственные организации	6658041279	ГБ ПОУ СО "Уральский музыкальный колледж"	9,74	7,57	77,75
город Ивдель	6610002730	МКОУ СОШ №2	10,00	7,76	77,6
город Екатеринбург	6660015519	МАОУ Лицей № 88	9,78	7,54	77,13
Государственные организации	6603005521	ГБПОУ СО "АКИ"	9,97	7,66	76,87
город Екатеринбург	6660015011	МАОУ СОШ № 43 с углубленным изучением отдельных предметов	9,77	7,5	76,76
Камышловский район	6613004703	МКОУ Захаровская СОШ	10,00	7,65	76,5
город Екатеринбург	6659037028	МБОУ СОШ №179	10,00	7,65	76,5
Режевский район	6628009119	МБОУ СОШ №23	9,90	7,56	76,37
Камышловский район	6613004527	МКОУ Галкинская СОШ	10,00	7,61	76,1
Режевский район	6628009084	МБОУ СОШ № 5	9,71	7,36	75,76
город Екатеринбург	6660011024	МАОУ Лицей № 130	9,85	7,44	75,5
город Кировград	6616003095	МАОУ СОШ №1	10,00	7,5	75
Таборинский район	6653002029	МКОУ "Торомская ООШ"	10,00	7,5	75
город Екатеринбург	6663058831	МБОУ СОШ № 98	10,00	7,5	75
город Екатеринбург	6663058038	МБОУ СОШ № 72	9,54	7,13	74,76
Режевский район	6628009180	МБОУ СОШ №4	9,94	7,41	74,52
город Екатеринбург	6661058882	МБОУ гимназия № 5	9,77	7,19	73,58
Артинский район	6636005502	МКОУ "Нижнебардымская ООШ"	10,00	7,32	73,2
Тавдинский район	6634007790	МКОУ ООШ с. Крутое	10,00	7,27	72,7
город Екатеринбург	6664040139	МБОУ СОШ № 20	9,80	6,99	71,35
город Екатеринбург	6660011257	МАОУ СОШ №146	9,58	6,83	71,32
Артинский район	6636005573	МБОУ "Свердловская СОШ"	10,00	7,11	71,1

город Екатеринбург	6660013649	МАОУ гимназия №37	9,30	6,58	70,78
Шалинский район	6657003464	МБОУ "Шалинская СОШ № 45"	10,00	7,07	70,7
Камышловский район	6613004171	МКОУ Кочневская СОШ	9,90	6,96	70,31
Слободо-Туринский район	6651002665	МКОУ "Слободо-Туринская СОШ №2"	9,59	6,49	67,69
город Нижний Тагил	6648006317	МКОУ СОШ №11 с.Серебрянка	10,00	6,67	66,7
Красноуфимский район	6619006961	МКОУ "Саранинская СОШ"	10,00	6,41	64,1
Камышловский район	6613004189	МКОУ Октябрьская СОШ	10,00	6,2	62
Нижнесергинский район	6646008453	МКОУ СОШ №4 г.Михайловска	10,00	5,79	57,9
город Екатеринбург	6660015981	МАОУ СОШ № 134	9,78	5,52	56,42
Камышловский район	6613004213	МКОУ Квашнинская СОШ	10,00	5,63	56,3
город Екатеринбург	6660013769	МБОУ СОШ №36	9,05	3,95	43,64

Несмотря на темп снижения среднего значения по показателю, анализ структуры значений показателя показывает, что сохраняется на высоком уровне удовлетворенность потребителей услуг доброжелательностью и вежливостью работников организации от общего числа опрошенных получателей образовательных услуг, что соответствует оценке «Отлично».

Показатель «Доля получателей образовательных услуг, удовлетворенных компетентностью работников организации, от общего числа опрошенных получателей образовательных услуг»

Анализ динамики результатов по показателю «Доля получателей образовательных услуг, удовлетворенных компетентностью работников организации, от общего числа опрошенных получателей образовательных услуг» за 2017 и 2018 годы показал следующее. Темп уменьшения среднего значения показателя составил 86,96%.

Таблица 4.109

Динамика среднего значения показателя «Доля получателей образовательных услуг, удовлетворенных компетентностью работников организации, от общего числа опрошенных получателей образовательных услуг» за 2017 и 2018 годы

	2017 г.	2018 г.	Темп роста/уменьшения, %
Среднее значение	9,77	8,50	86,96

Темп прироста ОО с оценкой «Хорошо» составил более 1500% по сравнению с 2017 годом. Темпы снижения ОО с оценкой «Неудовлетворительно», «Удовлетворительно», «Хорошо» составили 100%, 41,7% и 10,4% соответственно (см. табл. и рис.).

Таблица 4.110

Динамика показателя «Доля получателей образовательных услуг, удовлетворенных компетентностью работников организации, от общего числа опрошенных получателей образовательных услуг» за 2017 и 2018 годы

Оценка	2017 г.	2018г .	Темп роста/уменьшения,	Темп прироста/снижения,

			%	%
неудовлетворительно	1	0	0,0	-100,0
удовлетворительно	0	0	-	-
хорошо	1	16	1600,0	1500,0
отлично	142	128	90,1	-9,9

Графическое изображение структуры показателя в абсолютных величинах.

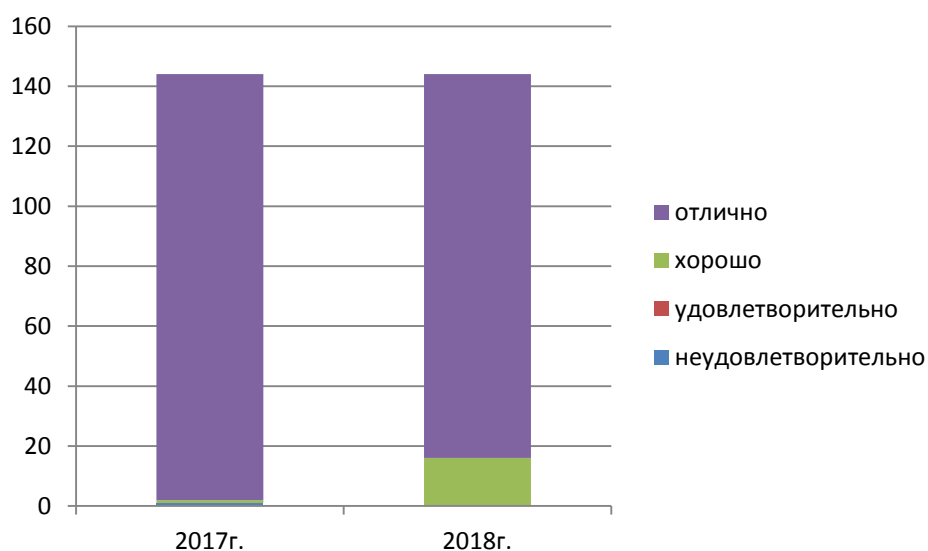


Рисунок 4.16 – Структура показателя «Доля получателей образовательных услуг, удовлетворенных компетентностью работников организации» за 2017, 2018 годы

Таблица 4.111

Структура показателя «Условия для индивидуальной работы с обучающимися» за 2017 и 2018 годы, %

Оценка	2017г.	2018г.	Темп роста/уменьшения, %
неудовлетворительно	0,7	0,0	-0,7
удовлетворительно	0,0	0,0	0,0
хорошо	0,7	11,1	10,4
отлично	98,6	88,9	-9,7

Таблица 4.112

Динамика показателя «Доля получателей образовательных услуг, удовлетворенных компетентностью работников организации» за 2017 и 2018 годы

	ИНН	Сокращенное наименование организации	2017 г.	2018 г.	Темп роста/уменьшения, %
Нижнесергинский район	6646008502	МКОУ ООШ с.Старобухарово	0,00	10	-
город Красноуфимск	6619006263	МАОУ СШ 3	8,13	9,22	113,48
город Екатеринбург	6661065382	МАОУ СОШ № 85	8,28	8,74	105,59
Тугулымский район	6655003405	МАОУ Ошкуковская СОШ №31	6,79	7,13	104,97
город Екатеринбург	6660016061	МАОУ СОШ №157	7,97	8,23	103,22

город Екатеринбург	6658039992	МБОУ - СОШ № 25	9,78	10	102,27
Тугулымский район	6655003532	МАОО Тугулымская СОШ № 26	8,60	8,75	101,77
город Кировград	6616003095	МАОУ СОШ №1	10,00	10	100
Режевский район	6628009020	МБОУ СОШ №7	10,00	10	100
Тавдинский район	6634007590	МКОУ-ООШ № 8	10,00	10	100
Слободо-Турицкий район	6656019581	МКОУ "Бобровская НОШ"	10,00	10	100
Слободо-Турицкий район	6656019609	МКОУ "Пушкаревская НОШ"	10,00	10	100
Государственные организации	6660008173	ГБПОУ СО "Свердловское музыкальное училище им. П.И. Чайковского (колледж)"	9,99	9,96	99,74
город Екатеринбург	6658068584	МАОУ СОШ №41	9,88	9,82	99,38
город Екатеринбург	6658068545	МАОУ лицей № 12	9,09	9,03	99,31
город Екатеринбург	6660011426	МАОУ гимназия № 176	9,90	9,79	98,93
Государственные организации	6668018744	ГБПОУ Свердловской обл. «Нижнетагильский колледж искусств»	10,00	9,86	98,6
город Первоуральск	6625016460	МАОУ "СОШ № 7 с углубленным изучением отдельных предметов"	9,93	9,77	98,4
Слободо-Турицкий район	6651002760	МКОУ "Храмцовская ООШ"	10,00	9,84	98,4
Государственные организации	6677008157	ГАПОУ СО "Режевской политехникум"	9,64	9,46	98,09
Режевский район	6628009140	МБОУ СОШ №46	10,00	9,8	98
Государственные организации	6661002664	ГБПОУ СО «СКИиК»	9,91	9,71	97,99
Слободо-Турицкий район	6656019599	МКОУ "Тимофеевская НОШ"	10,00	9,78	97,8
город Екатеринбург	6660015420	МАОУ СОШ № 151 с углубленным изучением отдельных предметов	9,38	9,14	97,45
Государственные организации	6630006718	ГКОУ СО "Школа города Лесного"	10,00	9,7	97
город Екатеринбург	6658081401	ГКОУ СО "Специальная школа-интернат № 17"	10,00	9,69	96,9
город Екатеринбург	6658017170	МАОУ СОШ № 69	9,98	9,64	96,63
Артинский район	6636005446	МБОУ "Куркинская ООШ"	10,00	9,66	96,6
Талицкий район	6654008055	МКОУ "Пановская ООШ"	10,00	9,52	95,2
Государственные организации	6661010552	ГБПОУ СО "СМХК"	10,00	9,45	94,5
Камышловский район	6613004502	МКОУ Никольская ООШ	10,00	9,42	94,2
город Екатеринбург	6659039071	МАОУ Гимназия № 174 г.Екатеринбурга	9,57	9	94,03
Красноуфимский район	6619007010	МАОУ "Бугальшская СОШ"	10,00	9,4	94
город	6659039032	МБОУ СОШ № 119	9,67	9,06	93,71

Екатеринбург					
город Екатеринбург	6660012941	МАОУ гимназия № 35	9,82	9,16	93,31
город Екатеринбург	6660015004	МАОУ СОШ № 125	9,78	9,1	93,07
город Екатеринбург	6663058831	МБОУ СОШ № 98	10,00	9,29	92,9
Государственные организации	6617010465	ГБПОУ СО "Краснотурьинский колледж искусств"	9,85	9,14	92,78
Нижнесергинский район	6646008196	МКОУ СОШ с. Первомайское	10,00	9,25	92,5
Государственные организации	6664041333	ГКОУ СО "Екатеринбургская школа-интернат для детей, нуждающихся в длительном лечении"	9,79	9,03	92,22
Артинский район	6636005414	МАОУ АГО "АСОШ №6"	10,00	9,19	91,9
город Камышлов	6613003876	МАОУ "Школа № 6" КГО	9,91	9,1	91,85
город Екатеринбург	6663026942	МАОУК "Гимназия" Арт-Этюд"	9,74	8,94	91,8
Камышловский район	6613004710	МКОУ Куровская ООШ	10,00	9,17	91,7
Красноуфимский район	6619006986	МАОУ "Тавринская СОШ"	10,00	9,11	91,1
Талицкий район	6654008111	МКОУ "Пионерская СОШ"	9,86	8,97	90,98
Артинский район	6636005580	МБОУ "Поташкинская СОШ"	10,00	9,09	90,9
город Екатеринбург	6660015036	МАОУ СОШ № 145 с углубленным изучением отдельных предметов города Екатеринбурга	9,54	8,61	90,24
Камышловский район	6613004326	МКОУ Скатинская СОШ	10,00	9,01	90,1
Государственные организации	6664039454	ГКОУ СО "Екатеринбургская школа-интернат № 8"	10,00	9	90
Красноуфимский район	6619007644	МКОУ "Рахмангуловская СОШ"	10,00	8,99	89,9
город Качканар	6615006713	Школа им К.Н.Новикова	9,83	8,8	89,54
город Кушва	6620007230	МКОУ "СОШ №14"	10,00	8,94	89,4
Режевский район	6628009158	МКОУ СОШ № 13	10,00	8,93	89,3
Слободо-Туринский район	6651002753	МКОУ " Ермаковская ООШ"	10,00	8,93	89,3
город Первоуральск	6625024655	МБОУ СОШ № 29	10,00	8,92	89,2
Государственные организации	6658041279	ГБ ПОУ СО "Уральский музыкальный колледж"	9,74	8,68	89,16
Камышловский район	6613004076	МКОУ Баранниковская СОШ	9,41	8,37	88,97
город Нижний Тагил	6623006555	МБОУ НШДС № 105	10,00	8,88	88,8
Нижнесергинский район	6646008277	МКОУ ООШ № 6 г. Нижние Серги	10,00	8,88	88,8
Государственные	6661039671	ГА ПОУ КСО "СХУ им.	10,00	8,87	88,7

организации		И.Д. Шадря"			
ЗАО город Новоуральск	6629012280	МАОУ "Школа-интернат № 53"	9,91	8,75	88,32
Режевский район	6628009006	МКОУ ООШ №28	10,00	8,83	88,3
Нижнесергинский район	6646007756	МКОУ СОШ № 13 р.п. Дружинино	10,00	8,82	88,2
город Екатеринбург	6660012476	МБОУ СОШ № 150	9,96	8,76	87,99
Богдановичский район	6605002822	МАОУ школа-интернат №9	10,00	8,78	87,8
город Кировград	6616003017	МАОУ СОШ № 15	10,00	8,75	87,5
Каменский район	6643007483	МАОУ "Колчеданская средняя общеобразовательная школа"	10,00	8,72	87,2
город Екатеринбург	6660016142	"МАОУ СОШ №164"	9,95	8,67	87,13
Красноуфимский район	6619006190	МАОУ "Натальинская СОШ"	10,00	8,65	86,5
Красноуфимский район	6619008077	МКОУ "Чатлыковская СОШ"	10,00	8,65	86,5
город Североуральск	6631004400	МАОУ «СОШ № 14»	10,00	8,65	86,5
город Асбест	6603011490	МАОУ СОШ № 6	10,00	8,64	86,4
Камышловский район	6613004527	МКОУ Галкинская СОШ	10,00	8,59	85,9
город Екатеринбург	6658068591	МБВ(С)ОУ В(С)ОШ №185	10,00	8,59	85,9
Слободо- Туринский район	6656019616	МКОУ "Макуёвская НОШ"	10,00	8,58	85,8
Государственные организации	6661003315	ГАПОУ СО "УОР №1 (колледж)"	10,00	8,57	85,7
Тугулымский район	6655003726	МБОУ Тугулымская вечерняя (сменная) общеобразовательная школа	10,00	8,56	85,6
город Екатеринбург	6660004387	МАОУ - Гимназия № 45	9,69	8,25	85,12
город Екатеринбург	6660017442	МБОУ-СОШ № 24	10,00	8,51	85,1
город Екатеринбург	6662095679	МАОУ СОШ №15	10,00	8,51	85,1
Камышловский район	6613004083	МКОУ Аксарихинская СОШ	10,00	8,5	85
Режевский район	6628009180	МБОУ СОШ №4	9,89	8,35	84,45
Артинский район	6636005598	МАОУ "Манчажская СОШ"	10,00	8,44	84,4
город Екатеринбург	6660015519	МАОУ Лицей № 88	9,70	8,17	84,27
город Екатеринбург	6659039346	МАОУ СОШ с углубленным изучением отдельных предметов № 122	9,52	8,01	84,17
город Кировград	6616003240	МАОУ СОШ № 17	9,50	7,98	84,04
Тугулымский район	6655003853	МБОУ Гилёвская ООШ №19	10,00	8,39	83,9
город Красноуфимск	6619006305	МБОУ ОШ 7	10,00	8,38	83,8

Государственные организации	6670424278	ГБ ПОУ СО УХК	10,00	8,37	83,7
город Березовский	6604011140	БМКОУ ООШ № 18	10,00	8,33	83,3
город Нижняя Салда	6622002526	МОУ "ООШ с. Акинфиево"	10,00	8,33	83,3
Гаринский район	6641001550	МКОУ Пуксинская СОШ	10,00	8,33	83,3
город Екатеринбург	6659033305	МАОУ СОШ № 166	9,94	8,26	83,07
Камышловский район	6613004044	МКОУ Обуховская СОШ	9,88	8,18	82,81
Артемовский район	6636005622	МАОУ "Азигуловская СОШ"	10,00	8,27	82,7
Режевский район	6628009084	МБОУ СОШ № 5	9,69	8,01	82,68
город Екатеринбург	6659039040	МАОУ – СОШ № 148	9,94	8,19	82,38
город Екатеринбург	6660011024	МАОУ Лицей № 130	9,71	7,98	82,2
город Екатеринбург	6659038511	МБОУ СОШ №149	10,00	8,21	82,1
город Карпинск	6614004760	МАОУСОШ № 6	9,94	8,13	81,78
Тавдинский район	6634007818	МКОУ СОШ п. Азанка	10,00	8,15	81,5
город Первоуральск	6625017320	МАОУ СОШ № 9	9,94	8,08	81,3
город Екатеринбург	6660013920	МБВСОУ ЦО "Творчество"	10,00	8,13	81,3
Режевский район	6628009101	МКОУ ООШ № 8	10,00	8,11	81,1
город Нижняя Салда	6622002325	МАОУ "ЦО №7"	9,99	8,09	80,99
Режевский район	6628009119	МБОУ СОШ №23	9,80	7,92	80,83
город Первоуральск	6625024905	МБОУ СОШ № 16	10,00	8,03	80,3
город Екатеринбург	6660015011	МАОУ СОШ № 43 с углубленным изучением отдельных предметов	9,69	7,76	80,1
Нижнесергинский район	6646008118	МКОУ ООШ№6 р.п. Дружинино	10,00	7,95	79,5
Камышловский район	6613004703	МКОУ Захаровская СОШ	10,00	7,94	79,4
Нижнесергинский район	6646007690	МКОУ СОШ с. Накоряково	10,00	7,92	79,2
Режевский район	6628009038	МБОУ СОШ №3	9,47	7,5	79,17
город Красноуфимск	6619006337	Пудлинговская ОШ	10,00	7,91	79,1
Сысертский район	6652011775	МАОУ "Основная общеобразовательная школа № 30" п. Большой Исток	10,00	7,91	79,1
Государственные организации	6603005521	ГБПОУ СО "АКИ"	9,97	7,87	78,97
Артинский район	6636005573	МБОУ "Свердловская СОШ"	10,00	7,89	78,9
Государственные организации	6623000627	ГКОУ СО Нижнетагильский детский дом-школа	10,00	7,88	78,8
Слободо-Туринский район	6651002778	МКОУ "Краснослободская СОШ"	10,00	7,88	78,8
Шалинский район	6657003464	МБОУ "Шалинская СОШ № 45"	10,00	7,85	78,5

Тавдинский район	6634007783	МКОУ СОШ п.Карабашка	10,00	7,81	78,1
город Екатеринбург	6661058882	МБОУ гимназия № 5	9,62	7,5	77,96
Слободо-Туринский район	6651003242	МКОУ "Фалинская НОШ"	10,00	7,78	77,8
город Екатеринбург	6660011257	МАОУ СОШ №146	9,71	7,5	77,21
город Екатеринбург	6659037028	МБОУ СОШ №179	10,00	7,69	76,9
город Екатеринбург	6660013649	МАОУ гимназия №37	9,67	7,42	76,72
город Екатеринбург	6660012116	МБОУ СОШ № 82	10,00	7,57	75,7
Камышловский район	6613004213	МКОУ Квашнинская СОШ	10,00	7,5	75
Артинский район	6636005502	МКОУ "Нижебардымская ООШ"	10,00	7,5	75
Таборинский район	6653002029	МКОУ "Торомская ООШ"	10,00	7,5	75
Камышловский район	6613004220	МКОУ Ожгихинская ООШ	10,00	7,38	73,8
Слободо-Туринский район	6651002665	МКОУ "Слободо-Туринская СОШ №2"	9,59	7,03	73,32
город Екатеринбург	6664040139	МБОУ СОШ № 20	9,80	7,18	73,29
Камышловский район	6613004171	МКОУ Кочневская СОШ	10,00	7,28	72,8
город Ивдель	6610002730	МКОУ СОШ №2	10,00	7,16	71,6
Камышловский район	6613004189	МКОУ Октябрьская СОШ	10,00	7,13	71,3
Талицкий район	6654008129	МКОУ "Горбуновская СОШ"	10,00	6,88	68,8
Тавдинский район	6634007790	МКОУ ООШ с. Крутое	10,00	6,82	68,2
город Екатеринбург	6663058038	МБОУ СОШ № 72	9,75	6,65	68,2
город Нижний Тагил	6648006317	МКОУ СОШ №11 с.Серебрянка	10,00	6,67	66,7
город Екатеринбург	6660015981	МАОУ СОШ № 134	9,74	6,4	65,74
Красноуфимский район	6619006961	МКОУ "Саранинская СОШ"	10,00	6,54	65,4
Нижнесергинский район	6646008453	МКОУ СОШ №4 г.Михайловска	10,00	6,45	64,5
город Екатеринбург	6660013769	МБОУ СОШ №36	9,73	5,2	53,43

Несмотря на темп снижения среднего значения по показателю, анализ структуры значений показателя показывает, что сохраняется на высоком уровне удовлетворенность потребителей услуг компетентностью работников организации, от общего числа опрошенных получателей образовательных услуг, что соответствует оценке «Отлично».

Выводы: Сравнительный анализ результатов за 2017 и 2018 годы показывает, что несмотря на темпы снижения значений по показателям, в целом по Критерию 3 сохраняется на высоком уровне удовлетворенность потребителей услуг доброжелательностью и вежливостью работников, а также компетентностью работников организации от общего числа опрошенных получателей образовательных услуг.

4.2.4. Оценка показателей, характеризующих общий критерий оценки качества образовательной деятельности организаций, осуществляющих образовательную деятельность, касающиеся удовлетворенности качеством образовательной деятельности организаций

В ходе сравнительного анализа результатов за 2017 и 2018 годы по группе показателей, характеризующих общий критерий оценки качества образовательной деятельности организаций, осуществляющих образовательную деятельность, касающиеся удовлетворенности качеством образовательной деятельности организаций (далее – Критерий 4) были получены результаты:

Таблица 4.113

Динамика Критерия 4 за 2017 и 2018 годы

год	2017 г.	2018 г.	Темп роста/уменьшения, %
Среднее значение Критерия 4	23,56	28,79	122,18

Из представленных данных видно, что среднее значение по Критерию 4 в 2017 году составляло 23,56 баллов из 30 возможных, что соответствует оценке «Отлично». Темп прироста среднее значение Критерия 4 в 2018 году по сравнению с 2017 годом составил 22,18%. Таким образом, среднее значение Критерия 4 в 2018 году соответствует оценке «Отлично».

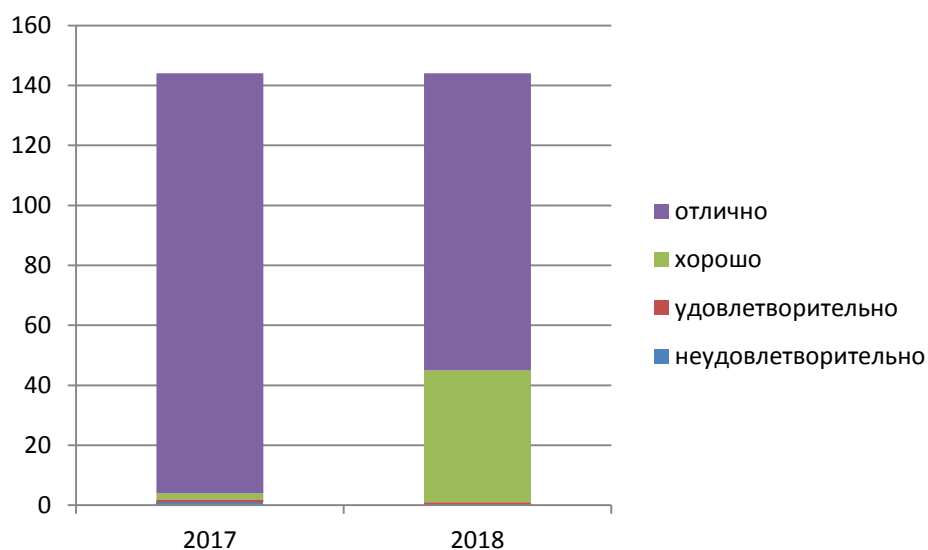


Рисунок 4.17 – Структура Критерия 4 за 2017 и 2018 годы

Рисунок показывает структуру Критерия 4 за 2017 и 2018 годы. В 2018 году количество ОО с оценкой «Хорошо» составляет 44 ОО, что на 42 ОО больше чем в 2017 году. В тоже время уменьшилось количество ОО с оценкой «Неудовлетворительно» на 1 ОО и с оценкой «Отлично».

Таблица 4.114

ОО с положительной динамикой значений по Критерию 4

	ИНН	Сокращенное наименование организации	2017 г.	2018 г.	Темп роста/уменьшения, %
Нижнесергинский район	6646008502	МКОУ ООШ с. Старобухарово	0,0	28,25	-
Тугулымский район	6655003532	МАОО Тугулымская СОШ № 26	13,8	21,67	157,39
Государственные организации	6630006718	ГКОУ СО "Школа города Лесного"	18,7	27,73	148,37
Тугулымский район	6655003405	МАОУ Ошкуковская СОШ №31	16,3	20,68	126,71
город Красноуфимск	6619006263	МАОУ СШ 3	23,8	26,87	113,14
город Екатеринбург	6661065382	МАОУ СОШ № 85	23,9	25,79	107,76
Государственные организации	6660008173	ГБПОУ СО "Свердловское музыкальное училище им. П.И. Чайковского (колледж)"	29,8	29,84	100,14

Динамика темпа роста значения Критерия 4, 144 ОО прошедших НОКУОД в 2017 и 2018 гг представлена в таблице 4.115.

Таблица 4.115

Динамика темпа роста Критерия 4 в 2017 и 2018 гг .

	ИНН	Сокращенное наименование организации	2017 г.	2018 г.	Темп роста/уменьшения, %
Нижнесергинский район	6646008502	МКОУ ООШ с. Старобухарово	0,0	28,25	-
Тугулымский район	6655003532	МАОО Тугулымская СОШ № 26	13,8	21,67	157,39
Государственные организации	6630006718	ГКОУ СО "Школа города Лесного"	18,7	27,73	148,37
Тугулымский район	6655003405	МАОУ Ошкуковская СОШ №31	16,3	20,68	126,71
город Красноуфимск	6619006263	МАОУ СШ 3	23,8	26,87	113,14
город Екатеринбург	6661065382	МАОУ СОШ № 85	23,9	25,79	107,76
Государственные организации	6660008173	ГБПОУ СО "Свердловское музыкальное училище им. П.И. Чайковского (колледж)"	29,8	29,84	100,14
Государственные организации	6668018744	ГБПОУ Свердловской обл. «Нижнетагильский колледж искусств»	29,8	29,48	98,77
Артинский район	6636005414	МАОУ АГО "АСОШ №6"	25,0	24,68	98,72
город Екатеринбург	6660011426	МАОУ гимназия № 176	29,7	29,35	98,71
город Екатеринбург	6663058831	МБОУ СОШ № 98	25,0	24,29	97,16
город Первоуральск	6625016460	МАОУ "СОШ № 7 с углубленным изучением отдельных предметов"	29,7	28,86	97,15
Государственные	6661002664	ГБПОУ СО «СКИиК»	29,9	29,01	97,09

организации					
город Екатеринбург	6660015420	МАОУ СОШ № 151 с углубленным изучением отдельных предметов	26,8	25,99	96,81
Режевский район	6628009140	МБОУ СОШ №46	30,0	28,91	96,37
Слободо-Туринский район	6656019581	МКОУ "Бобровская НОШ"	30,0	28,75	95,83
город Екатеринбург	6658081401	ГКОУ СО "Специальная школа-интернат № 17"	30,0	28,75	95,83
Слободо-Туринский район	6656019599	МКОУ "Тимофеевская НОШ"	30,0	28,71	95,7
город Екатеринбург	6658017170	МАОУ СОШ № 69	29,3	27,89	95,09
Государственные организации	6664041333	ГКОУ СО "Екатеринбургская школа-интернат для детей, нуждающихся в длительном лечении"	24,5	23,19	94,73
Камышловский район	6613004502	МКОУ Никольская ООШ	27,7	26,16	94,47
Государственные организации	6677008157	ГАПОУ СО "Режевской политехникум"	29,0	27,15	93,63
Государственные организации	6664039454	ГКОУ СО "Екатеринбургская школа-интернат № 8"	28,6	26,7	93,29
город Екатеринбург	6660012941	МАОУ гимназия № 35	29,5	27,34	92,76
город Екатеринбург	6658068545	МАОУ лицей № 12	28,2	26	92,25
Государственные организации	6661010552	ГБПОУ СО "СМХК"	29,0	26,75	92,18
город Екатеринбург	6658068584	МАОУ СОШ №41	29,3	26,97	91,97
Слободо-Туринский район	6656019609	МКОУ "Пушкаревская НОШ"	30,0	27,5	91,67
Артинский район	6636005446	МБОУ "Куркинская ООШ"	30,0	27,44	91,47
город Екатеринбург	6660015004	МАОУ СОШ № 125	28,3	25,8	91,29
город Камышлов	6613003876	МАОУ "Школа № 6" КГО	29,7	26,94	90,79
Слободо-Туринский район	6651002760	МКОУ "Храмцовская ООШ"	30,0	27,19	90,63
Тавдинский район	6634007590	МКОУ-ООШ № 8	30,0	27,14	90,47
Камышловский район	6613004076	МКОУ Баранниковская СОШ	26,8	23,99	89,48
Красноуфимский район	6619006986	МАОУ "Тавринская СОШ"	30,0	26,81	89,37
Талицкий район	6654008111	МКОУ "Пионерская СОШ"	29,6	26,22	88,51
Камышловский район	6613004710	МКОУ Куровская ООШ	29,7	26,12	87,96
город Екатеринбург	6660015036	МАОУ СОШ № 145 с углубленным изучением отдельных предметов города Екатеринбурга	27,4	24,07	87,93
Красноуфимский район	6619007644	МКОУ "Рахмангуловская СОШ"	30,0	26,25	87,5
город	6663026942	МАОУК "Гимназия"Арт-	29,2	25,38	87,02

Екатеринбург		Этюд"			
Государственные организации	6617010465	ГБПОУ СО "Краснотурьинский колледж искусств"	29,4	25,5	86,86
город Качканар	6615006713	Школа им К.Н.Новикова	29,5	25,62	86,81
город Екатеринбург	6658039992	МБОУ - СОШ № 25	28,9	25	86,54
город Екатеринбург	6660017442	МБОУ-СОШ № 24	27,9	24,14	86,48
Государственные организации	6661039671	ГА ПОУ КСО "СХУ им. И.Д. Шадра"	27,7	23,93	86,41
город Екатеринбург	6659039071	МАОУ Гимназия № 174 г.Екатеринбурга	28,4	24,5	86,34
город Нижний Тагил	6623006555	МБОУ НШДС № 105	29,7	25,43	85,56
Богдановичский район	6605002822	МАОУ школа-интернат №9	30,0	25,64	85,47
Камышловский район	6613004326	МКОУ Скатинская СОШ	30,0	25,64	85,47
город Кушва	6620007230	МКОУ "СОШ №14"	29,3	24,99	85,31
Режевский район	6628009006	МКОУ ООШ №28	30,0	25,59	85,3
Красноуфимский район	6619007010	МАОУ "Бугальшская СОШ"	30,0	25,5	85
город Екатеринбург	6660015519	МАОУ Лицей № 88	29,0	24,58	84,84
Талицкий район	6654008055	МКОУ "Пановская ООШ"	30,0	25,36	84,53
Режевский район	6628009020	МБОУ СОШ №7	29,7	25	84,08
ЗАТО город Новоуральск	6629012280	МАОУ "Школа-интернат № 53"	29,6	24,89	84,01
город Асбест	6603011490	МАОУ СОШ № 6	30,0	25,15	83,9
Талицкий район	6654008129	МКОУ "Горбуновская СОШ"	30,0	25,01	83,37
Нижнесергинский район	6646008277	МКОУ ООШ № 6 г. Нижние Серги	30,0	25	83,33
Государственные организации	6661003315	ГАПОУ СО "УОР №1 (колледж)"	29,8	24,81	83,13
город Североуральск	6631004400	МАОУ «СОШ № 14»	29,8	24,65	82,73
город Первоуральск	6625024655	МБОУ СОШ № 29	30,0	24,76	82,53
город Екатеринбург	6660016142	"МАОУ СОШ №164"	29,3	24,14	82,52
Слободо-Туринский район	6651003242	МКОУ "Фалинская НОШ"	30,0	24,72	82,4
город Кировград	6616003240	МАОУ СОШ № 17	25,9	21,32	82,26
Артинский район	6636005580	МБОУ "Поташкинская СОШ"	30,0	24,66	82,2
Нижнесергинский район	6646007756	МКОУ СОШ № 13 р.п. Дружинино	30,0	24,57	81,9
город Екатеринбург	6658068591	МБВ(С)ОУ В(С)ОШ №185	30,0	24,57	81,9
Камышловский район	6613004083	МКОУ Аксарихинская СОШ	30,0	24,5	81,67
Государственные организации	6658041279	ГБ ПОУ СО "Уральский музыкальный колледж"	28,8	23,52	81,53
город Екатеринбург	6660016061	МАОУ СОШ №157	28,4	23,08	81,29

город Екатеринбург	6659033305	МАОУ СОШ № 166	29,8	24,22	81,19
город Екатеринбург	6659038511	МБОУ СОШ №149	30,0	24,32	81,07
Слободо- Туринский район	6651002753	МКОУ " Ермаковская ООШ"	30,0	24,29	80,97
город Екатеринбург	6660012476	МБОУ СОШ № 150	29,9	24,19	80,87
Нижнесергинский район	6646008196	МКОУ СОШ с. Первомайское	30,0	24,13	80,43
город Красноуфимск	6619006305	МБОУ ОШ 7	30,0	24,1	80,33
Красноуфимский район	6619006190	МАОУ "Натальинская СОШ"	30,0	24,09	80,3
Камышловский район	6613004044	МКОУ Обуховская СОШ	29,6	23,7	79,98
Нижнесергинский район	6646007690	МКОУ СОШ с. Накоряково	30,0	23,97	79,9
Камышловский район	6613004527	МКОУ Галкинская СОШ	30,0	23,86	79,53
Красноуфимский район	6619008077	МКОУ "Чатлыковская СОШ"	30,0	23,85	79,5
город Карпинск	6614004760	МАОУСОШ № 6	29,8	23,66	79,33
Слободо- Туринский район	6656019616	МКОУ "Макуёвская НОШ"	30,0	23,76	79,2
Государственные организации	6670424278	ГБ ПОУ СО УХК	29,1	23,02	79,18
Артинский район	6636005598	МАОУ "Манчажская СОШ"	29,1	22,82	78,52
город Екатеринбург	6660004387	МАОУ - Гимназия № 45	28,7	22,55	78,52
Артемовский район	6636005622	МАОУ "Азигуловская СОШ"	30,0	23,53	78,43
город Кировград	6616003017	МАОУ СОШ № 15	29,9	23,44	78,38
город Нижняя Салда	6622002325	МАОУ "ЦО №7"	30,0	23,48	78,3
город Екатеринбург	6661058882	МБОУ гимназия № 5	27,6	21,57	78,11
Нижнесергинский район	6646008118	МКОУ ООШ№6 р.п. Дружинино	30,0	23,41	78,03
город Первоуральск	6625017320	МАОУ СОШ № 9	29,7	23,15	77,92
Шалинский район	6657003464	МБОУ "Шалинская СОШ № 45"	29,9	23,28	77,82
Артинский район	6636005502	МКОУ "Нижнебардымская ООШ"	30,0	23,22	77,4
город Нижняя Салда	6622002526	МОУ "ООШ с. Акинфиево"	30,0	23,16	77,2
Тугулымский район	6655003853	МБОУ Гилёвская ООШ №19	30,0	23,11	77,03
Каменский район	6643007483	МАОУ "Колчеданская средняя общеобразовательная школа"	29,8	22,91	76,97
Тавдинский район	6634007818	МКОУ СОШ п. Азанка	30,0	23,03	76,77
город Екатеринбург	6659039346	МАОУ СОШ с углубленным изучением отдельных	28,3	21,65	76,63

		предметов № 122			
Режевский район	6628009180	МБОУ СОШ №4	29,8	22,74	76,23
город Екатеринбург	6662095679	МАОУ СОШ №15	30,0	22,74	75,8
город Екатеринбург	6659039040	МАОУ – СОШ № 148	29,7	22,37	75,45
город Кировград	6616003095	МАОУ СОШ №1	30,0	22,5	75
Таборинский район	6653002029	МКОУ "Торомская ООШ"	30,0	22,5	75
город Екатеринбург	6659039032	МБОУ СОШ № 119	28,9	21,56	74,69
город Екатеринбург	6660011024	МАОУ Лицей № 130	29,4	21,97	74,69
Режевский район	6628009158	МКОУ СОШ № 13	30,0	22,4	74,67
Камышловский район	6613004703	МКОУ Захаровская СОШ	30,0	22,29	74,3
Тавдинский район	6634007783	МКОУ СОШ п.Карабашка	28,8	21,41	74,28
Режевский район	6628009101	МКОУ ООШ № 8	30,0	22,23	74,1
Режевский район	6628009119	МБОУ СОШ №23	29,7	21,73	73,17
Режевский район	6628009084	МБОУ СОШ № 5	29,2	21,27	72,73
Гаринский район	6641001550	МКОУ Пуксинская СОШ	26,4	19,17	72,71
Камышловский район	6613004220	МКОУ Ожгихинская ООШ	30,0	21,76	72,53
Слободо-Туринский район	6651002665	МКОУ "Слободо-Туринская СОШ №2"	29,0	20,87	72,04
город Первоуральск	6625024905	МБОУ СОШ № 16	30,0	21,59	71,97
Режевский район	6628009038	МБОУ СОШ №3	28,9	20,83	71,96
город Красноуфимск	6619006337	Пудлинговская ОШ	30,0	21,52	71,73
Государственные организации	6623000627	ГКОУ СО Нижнетагильский детский дом-школа	30,0	21,28	70,93
Артинский район	6636005573	МБОУ "Свердловская СОШ"	30,0	21,19	70,63
Слободо-Туринский район	6651002778	МКОУ "Краснослободская СОШ"	29,8	20,76	69,68
Тугулымский район	6655003726	МБОУ Тугулымская вечерняя (сменная) общеобразовательная школа	28,9	20,06	69,37
город Екатеринбург	6660012116	МБОУ СОШ № 82	30,0	20,69	68,97
город Екатеринбург	6660013920	МБВСОУ ЦО "Творчество"	30,0	20,64	68,8
город Екатеринбург	6660015011	МАОУ СОШ № 43 с углубленным изучением отдельных предметов	29,2	20,03	68,67
город Екатеринбург	6664040139	МБОУ СОШ № 20	27,8	18,98	68,17
город Нижний Тагил	6648006317	МКОУ СОШ №11 с.Серебрянка	27,8	18,34	66,02
Нижнесергинский район	6646008453	МКОУ СОШ №4 г.Михайловска	30,0	19,74	65,8
город Екатеринбург	6660011257	МАОУ СОШ №146	27,6	18,08	65,56
Камышловский	6613004189	МКОУ Октябрьская СОШ	30,0	19,63	65,43

район					
Сысертский район	6652011775	МАОУ "Основная общеобразовательная школа № 30" п. Большой Исток	30,0	19,38	64,6
город Екатеринбург	6660013649	МАОУ гимназия №37	27,8	17,92	64,48
город Березовский	6604011140	БМКОУ ООШ № 18	30,0	19,17	63,9
Тавдинский район	6634007790	МКОУ ООШ с. Крутое	30,0	19,09	63,63
Государственные организации	6603005521	ГБПОУ СО "АКИ"	30,0	19,04	63,47
Красноуфимский район	6619006961	МКОУ "Саранинская СОШ"	30,0	18,77	62,57
Камышловский район	6613004213	МКОУ Квашнинская СОШ	30,0	18,76	62,53
Камышловский район	6613004171	МКОУ Кочневская СОШ	29,6	18,48	62,44
город Ивдель	6610002730	МКОУ СОШ №2	29,8	18,1	60,82
город Екатеринбург	6663058038	МБОУ СОШ № 72	28,9	16,94	58,62
город Екатеринбург	6660015981	МАОУ СОШ № 134	29,1	16,79	57,75
город Екатеринбург	6659037028	МБОУ СОШ №179	30,0	17,12	57,07
город Екатеринбург	6660013769	МБОУ СОШ №36	29,3	8,81	30,08

В ходе проведенной независимой оценки качества образовательной деятельности ОО Свердловской области были получены результаты:

Показатель «Доля получателей образовательных услуг, удовлетворенных материально-техническим обеспечением организации, от общего числа опрошенных получателей образовательных услуг»

Анализ динамики результатов по показателю «Доля получателей образовательных услуг, удовлетворенных материально-техническим обеспечением организации, от общего числа опрошенных получателей образовательных услуг» за 2017 и 2018 годы показал следующее. Темп уменьшения среднего значения показателя составил 93,83%.

Таблица 4.116

Динамика среднего значения показателя «Доля получателей образовательных услуг, удовлетворенных материально-техническим обеспечением организации, от общего числа опрошенных получателей образовательных услуг» за 2017 и 2018 годы

	2017 г.	2018 г.	Темп роста/уменьшения, %
Среднее значение	9,58	7,46	77,85

Темпы снижения ОО с оценкой «Отлично» составил 42,4% и с оценкой «Неудовлетворительно» - 100% по сравнению с 2017 годом. Темп прироста ОО с оценкой «Хорошо» составляет 1425% (см. табл. и рис.).

Таблица 4.117

Динамика показателя «Доля получателей образовательных услуг, удовлетворенных материально-техническим обеспечением организации, от общего числа опрошенных получателей образовательных услуг» за 2017 и 2018 годы

Оценка	2017г.	2018г.	Темп роста/уменьшения, %	Темп прироста/снижения, %
неудовлетворительно	1	0	0,0	-100,0
удовлетворительно	0	3	-	-
хорошо	4	61	1525,0	1425,0
отлично	139	80	57,6	-42,4

Графическое изображение структуры показателя в абсолютных величинах.

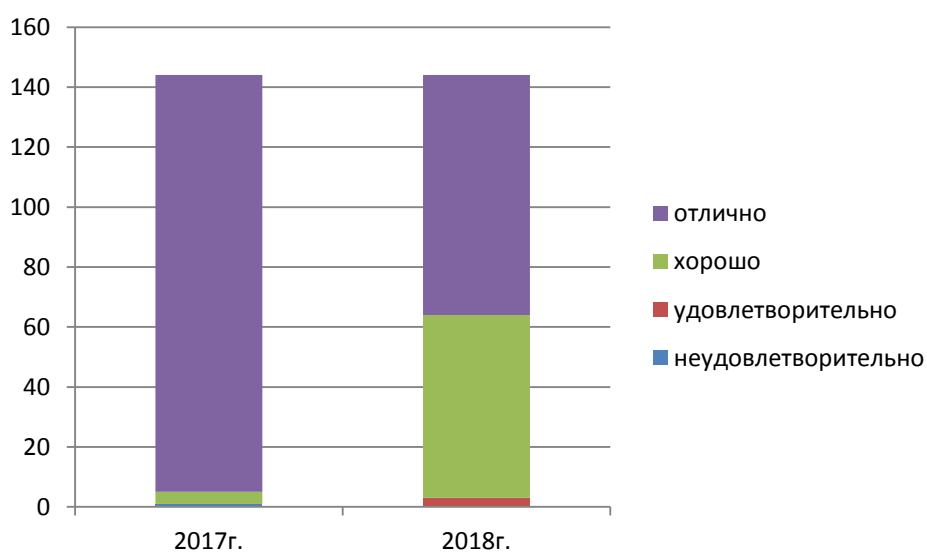


Рисунок 4.18 – Структура показателя «Доля получателей образовательных услуг, удовлетворенных материально-техническим обеспечением организации, от общего числа опрошенных получателей образовательных услуг» за 2017, 2018 годы

Таблица 4.118

Структура показателя «Доля получателей образовательных услуг, удовлетворенных материально-техническим обеспечением организации, от общего числа опрошенных получателей образовательных услуг» за 2017 и 2018 годы, %

Оценка	2017г.	2018г.	Темп роста/уменьшения, %
неудовлетворительно	0,7	0,0	-0,7
удовлетворительно	0,0	2,1	2,1
хорошо	2,8	42,4	39,6
отлично	96,5	55,6	-41,0

Таблица 4.119

Динамика показателя «Доля получателей образовательных услуг, удовлетворенных материально-техническим обеспечением организации, от общего числа опрошенных получателей образовательных услуг» за 2017 и 2018 годы

	ИНН	Сокращенное наименование организации	2017 г.	2018 г.	Темп роста/уменьшения, %
Нижнесергинский район	6646008502	МКОУ ООШ с. Старобухарово	0,00	8,25	-
Артинский район	6636005414	МАОУ АГО "АСОШ №6"	5,00	5,89	117,8
Тугулымский район	6655003532	МАОО Тугулымская СОШ № 26	5,93	6,77	114,23
город Красноуфимск	6619006263	МАОУ СШ 3	7,50	8,54	113,87
город Екатеринбург	6661065382	МАОУ СОШ № 85	8,16	8,52	104,35
город Екатеринбург	6658039992	МБОУ - СОШ № 25	9,78	10	102,27
город Екатеринбург	6663058831	МБОУ СОШ № 98	8,75	8,93	102,06
Государственные организации	6660008173	ГБПОУ СО "Свердловское музыкальное училище им. П.И. Чайковского (колледж)"	9,86	9,94	100,84
Государственные организации	6630006718	ГКОУ СО "Школа города Лесного"	9,02	9,03	100,11
Слободо-Туринский район	6656019609	МКОУ "Пушкаревская НОШ"	10,00	10	100
Государственные организации	6664041333	ГКОУ СО "Екатеринбургская школа-интернат для детей, нуждающихся в длительном лечении"	6,56	6,53	99,5
город Екатеринбург	6660011426	МАОУ гимназия № 176	9,94	9,81	98,67
Государственные организации	6668018744	ГБПОУ Свердловской обл. «Нижнетагильский колледж искусств»	9,90	9,76	98,6
Государственные организации	6661002664	ГБПОУ СО «СКИиК»	9,97	9,65	96,79
Режевский район	6628009140	МБОУ СОШ №46	10,00	9,59	95,9
Слободо-Туринский район	6656019599	МКОУ "Тимофеевская НОШ"	10,00	9,57	95,7
город Первоуральск	6625016460	МАОУ "СОШ № 7 с углубленным изучением отдельных предметов"	9,88	9,39	95,05
город Екатеринбург	6658017170	МАОУ СОШ № 69	9,58	9,01	94,03
город Екатеринбург	6658081401	ГКОУ СО "Специальная школа-интернат № 17"	10,00	9,38	93,8
город Екатеринбург	6660012941	МАОУ гимназия № 35	9,85	9,24	93,78
город Екатеринбург	6660015004	МАОУ СОШ № 125	9,07	8,4	92,63
Слободо-Туринский район	6656019581	МКОУ "Бобровская НОШ"	10,00	9,25	92,5
Камышловский район	6613004076	МКОУ Баранниковская СОШ	8,31	7,69	92,49
город Екатеринбург	6660017442	МБОУ-СОШ № 24	8,38	7,74	92,39
город Екатеринбург	6658068584	МАОУ СОШ №41	9,80	8,93	91,11

город Камышлов	6613003876	МАОУ "Школа № 6" КГО	9,91	8,92	90,04
Слободо-Туринский район	6651002760	МКОУ "Храмцовская ООШ"	10,00	8,91	89,1
Тугулымский район	6655003405	МАОУ Ошкуковская СОШ №31	7,17	6,38	88,98
Государственные организации	6677008157	ГАПОУ СО "Режевской политехникум"	9,68	8,57	88,56
Камышловский район	6613004502	МКОУ Никольская ООШ	10,00	8,85	88,5
Государственные организации	6661010552	ГБПОУ СО "СМХК"	9,26	8,19	88,41
город Екатеринбург	6660015420	МАОУ СОШ № 151 с углубленным изучением отдельных предметов	9,36	8,27	88,33
Артинский район	6636005446	МБОУ "Куркинская ООШ"	10,00	8,82	88,2
город Екатеринбург	6660015036	МАОУ СОШ № 145 с углубленным изучением отдельных предметов города Екатеринбурга	8,50	7,48	88
город Екатеринбург	6660015519	МАОУ Лицей № 88	9,71	8,51	87,63
Красноуфимский район	6619007644	МКОУ "Рахмангуловская СОШ"	10,00	8,65	86,5
Красноуфимский район	6619006986	МАОУ "Тавринская СОШ"	10,00	8,63	86,3
Тавдинский район	6634007590	МКОУ-ООШ № 8	10,00	8,57	85,7
город Качканар	6615006713	Школа им К.Н.Новикова	9,86	8,44	85,63
город Екатеринбург	6658068545	МАОУ лицей № 12	9,82	8,38	85,35
Камышловский район	6613004083	МКОУ Аксарихинская СОШ	10,00	8,5	85
Государственные организации	6664039454	ГКОУ СО "Екатеринбургская школа-интернат № 8"	10,00	8,5	85
Талицкий район	6654008111	МКОУ "Пионерская СОШ"	9,95	8,41	84,5
город Кировград	6616003240	МАОУ СОШ № 17	7,75	6,45	83,2
Красноуфимский район	6619007010	МАОУ "Бугалышская СОШ"	10,00	8,3	83
Государственные организации	6617010465	ГБПОУ СО "Краснотурьинский колледж искусств"	9,60	7,93	82,57
Нижнесергинский район	6646008277	МКОУ ООШ № 6 г. Нижние Серги	10,00	8,25	82,5
город Асбест	6603011490	МАОУ СОШ № 6	10,00	8,22	82,2
Богдановичский район	6605002822	МАОУ школа-интернат №9	10,00	8,21	82,1
Государственные организации	6661039671	ГА ПОУ КСО "СХУ им. И.Д. Шадра"	8,46	6,94	82,02
Камышловский район	6613004326	МКОУ Скатинская СОШ	10,00	8,2	82
город Екатеринбург	6661058882	МБОУ гимназия № 5	8,79	7,19	81,84
город Екатеринбург	6663026942	МАОУК "Гимназия" Арт-Этюд"	9,74	7,87	80,82
ЗАТО город Новоуральск	6629012280	МАОУ "Школа-интернат № 53"	9,85	7,95	80,75

Камышловский район	6613004710	МКОУ Куровская ООШ	9,70	7,78	80,23
город Кушва	6620007230	МКОУ "СОШ №14"	9,67	7,76	80,23
Государственные организации	6661003315	ГАПОУ СО "УОР №1 (колледж)"	10,00	8,01	80,1
город Первоуральск	6625024655	МБОУ СОШ № 29	10,00	7,99	79,9
город Екатеринбург	6660016142	"МАОУ СОШ №164"	9,70	7,74	79,78
город Екатеринбург	6659038511	МБОУ СОШ №149	10,00	7,97	79,7
город Екатеринбург	6660016061	МАОУ СОШ №157	9,60	7,65	79,66
Государственные организации	6658041279	ГБ ПОУ СО "Уральский музыкальный колледж"	9,51	7,57	79,61
Режевский район	6628009006	МКОУ ООШ №28	10,00	7,92	79,2
Нижнесергинский район	6646007690	МКОУ СОШ с. Накоряково	10,00	7,92	79,2
город Екатеринбург	6658068591	МБВ(С)ОУ В(С)ОШ №185	10,00	7,92	79,2
Камышловский район	6613004044	МКОУ Обуховская СОШ	9,84	7,79	79,19
город Североуральск	6631004400	МАОУ «СОШ № 14»	10,00	7,9	79
город Нижняя Салда	6622002325	МАОУ "ЦО №7"	9,99	7,89	78,99
город Екатеринбург	6659033305	МАОУ СОШ № 166	9,94	7,82	78,65
город Нижний Тагил	6623006555	МБОУ НШДС № 105	10,00	7,84	78,4
город Красноуфимск	6619006305	МБОУ ОШ 7	10,00	7,82	78,2
Шалинский район	6657003464	МБОУ "Шалинская СОШ № 45"	9,97	7,73	77,52
Артинский район	6636005598	МАОУ "Манчажская СОШ"	9,69	7,5	77,42
Нижнесергинский район	6646007756	МКОУ СОШ № 13 р.п. Дружинино	10,00	7,74	77,4
Режевский район	6628009020	МБОУ СОШ №7	9,73	7,5	77,06
город Екатеринбург	6660012476	МБОУ СОШ № 150	9,96	7,66	76,94
Камышловский район	6613004703	МКОУ Захаровская СОШ	10,00	7,65	76,5
Красноуфимский район	6619006190	МАОУ "Натальинская СОШ"	10,00	7,63	76,3
Камышловский район	6613004527	МКОУ Галкинская СОШ	10,00	7,61	76,1
Слободо-Туринский район	6656019616	МКОУ "Макуёвская НОШ"	10,00	7,55	75,5
город Кировград	6616003095	МАОУ СОШ №1	10,00	7,5	75
Красноуфимский район	6619008077	МКОУ "Чатлыковская СОШ"	10,00	7,5	75
Артинский район	6636005502	МКОУ "Нижнебардымская ООШ"	10,00	7,5	75
Артинский район	6636005573	МБОУ "Свердловская СОШ"	10,00	7,5	75
Нижнесергинский	6646008118	МКОУ ООШ №6 р.п.	10,00	7,5	75

район		Дружинино			
Нижнесергинский район	6646008196	МКОУ СОШ с. Первомайское	10,00	7,5	75
Таборинский район	6653002029	МКОУ "Торомская ООШ"	10,00	7,5	75
Талицкий район	6654008055	МКОУ "Пановская ООШ"	10,00	7,5	75
Тавдинский район	6634007818	МКОУ СОШ п. Азанка	10,00	7,46	74,6
город Екатеринбург	6659039071	МАОУ Гимназия № 174 г.Екатеринбурга	9,42	7	74,33
город Первоуральск	6625017320	МАОУ СОШ № 9	9,85	7,31	74,24
Режевский район	6628009180	МБОУ СОШ №4	9,94	7,36	74,02
город Карпинск	6614004760	МАОУСОШ № 6	9,94	7,35	73,93
Артемовский район	6636005622	МАОУ "Азигуловская СОШ"	10,00	7,37	73,7
город Нижняя Салда	6622002526	МОУ "ООШ с. Акинфиево"	10,00	7,35	73,5
Тавдинский район	6634007783	МКОУ СОШ п.Карабашка	10,00	7,34	73,4
город Екатеринбург	6660004387	МАОУ - Гимназия № 45	9,59	6,99	72,89
Тугулымский район	6655003853	МБОУ Гилёвская ООШ №19	10,00	7,23	72,3
город Екатеринбург	6662095679	МАОУ СОШ №15	10,00	7,15	71,5
Аргинский район	6636005580	МБОУ "Поташкинская СОШ"	10,00	7,05	70,5
Государственные организации	6670424278	ГБ ПОУ СО УХК	9,26	6,51	70,31
Слободо-Туринский район	6651002665	МКОУ "Слободо-Туринская СОШ №2"	9,38	6,55	69,81
город Первоуральск	6625024905	МБОУ СОШ № 16	10,00	6,97	69,7
город Екатеринбург	6659039346	МАОУ СОШ с углубленным изучением отдельных предметов № 122	9,37	6,51	69,49
Слободо-Туринский район	6651003242	МКОУ "Фалинская НОШ"	10,00	6,94	69,4
город Екатеринбург	6659039040	МАОУ – СОШ № 148	9,88	6,85	69,31
город Нижний Тагил	6648006317	МКОУ СОШ №11 с.Серебрянка	9,63	6,67	69,27
город Кировград	6616003017	МАОУ СОШ № 15	10,00	6,88	68,8
Талицкий район	6654008129	МКОУ "Горбуновская СОШ"	10,00	6,88	68,8
город Екатеринбург	6660013920	МБВСОУ ЦО "Творчество"	10,00	6,88	68,8
город Екатеринбург	6660011024	МАОУ Лицей № 130	9,56	6,57	68,71
Режевский район	6628009119	МБОУ СОШ №23	9,90	6,73	67,99
город Екатеринбург	6659039032	МБОУ СОШ № 119	9,65	6,56	67,99
Режевский район	6628009084	МБОУ СОШ № 5	9,79	6,64	67,81
Каменский район	6643007483	МАОУ "Колчеданская средняя общеобразовательная школа"	9,94	6,69	67,3
Гаринский район	6641001550	МКОУ Пуксинская СОШ	10,00	6,67	66,7

Камышловский район	6613004220	МКОУ Ожгихинская ООШ	10,00	6,63	66,3
город Екатеринбург	6660011257	МАОУ СОШ №146	8,89	5,87	66,02
Тавдинский район	6634007790	МКОУ ООШ с. Крутое	10,00	6,59	65,9
город Екатеринбург	6660012116	МБОУ СОШ № 82	10,00	6,57	65,7
Режевский район	6628009101	МКОУ ООШ № 8	10,00	6,55	65,5
Слободо-Туринский район	6651002753	МКОУ " Ермаковская ООШ"	10,00	6,43	64,3
город Екатеринбург	6664040139	МБОУ СОШ № 20	9,25	5,92	64
Камышловский район	6613004189	МКОУ Октябрьская СОШ	10,00	6,3	63
Режевский район	6628009158	МКОУ СОШ № 13	10,00	6,28	62,8
город Красноуфимск	6619006337	Пудлинговская ОШ	10,00	6,27	62,7
Режевский район	6628009038	МБОУ СОШ №3	9,30	5,83	62,7
Камышловский район	6613004213	МКОУ Квашнинская СОШ	10,00	6,25	62,5
Государственные организации	6623000627	ГКОУ СО Нижнетагильский детский дом-школа	10,00	6,24	62,4
город Екатеринбург	6660015011	МАОУ СОШ № 43 с углубленным изучением отдельных предметов	9,69	5,89	60,8
Камышловский район	6613004171	МКОУ Кочневская СОШ	9,90	5,98	60,41
Сысертский район	6652011775	МАОУ "Основная общеобразовательная школа № 30" п. Большой Исток	10,00	6,01	60,1
Слободо-Туринский район	6651002778	МКОУ "Краснослободская СОШ"	10,00	6	60
город Екатеринбург	6660013649	МАОУ гимназия №37	9,20	5,42	58,9
Красноуфимский район	6619006961	МКОУ "Саранинская СОШ"	10,00	5,83	58,3
Нижнесергинский район	6646008453	МКОУ СОШ №4 г. Михайловска	10,00	5,79	57,9
город Екатеринбург	6660015981	МАОУ СОШ № 134	9,72	5,6	57,59
Государственные организации	6603005521	ГБПОУ СО "АКИ"	10,00	5,69	56,9
Тугулымский район	6655003726	МБОУ Тугулымская вечерняя (сменная) общеобразовательная школа	8,92	5	56,06
город Березовский	6604011140	БМКОУ ООШ № 18	10,00	5,42	54,2
город Екатеринбург	6663058038	МБОУ СОШ № 72	10,00	5,24	52,4
город Ивдель	6610002730	МКОУ СОШ №2	9,76	4,91	50,3
город Екатеринбург	6659037028	МБОУ СОШ №179	10,00	4,2	42
город Екатеринбург	6660013769	МБОУ СОШ №36	9,85	2,6	26,39

Темп снижения среднего значения по показателю, анализ структуры значений показателя показывает, что понизился уровень удовлетворенности потребителей услуг материально-техническим обеспечением организации, от общего числа опрошенных получателей образовательных услуг.

Показатель «Доля получателей образовательных услуг, удовлетворенных качеством предоставляемых образовательных услуг, от общего числа опрошенных получателей образовательных услуг»

Анализ динамики результатов по показателю «Доля получателей образовательных услуг, удовлетворенных качеством предоставляемых образовательных услуг, от общего числа опрошенных получателей образовательных услуг» за 2017 и 2018 годы показал следующее. Темп уменьшения среднего значения показателя составил 82,87%.

Таблица 4.120

Динамика среднего значения показателя «Доля получателей образовательных услуг, удовлетворенных качеством предоставляемых образовательных услуг, от общего числа опрошенных получателей образовательных услуг» за 2017 и 2018 годы

	2017 г.	2018 г.	Темп роста/уменьшения, %
Среднее значение	9,73	8,06	82,87

Темп прироста ОО с оценкой «Отлично» составил более 25,9% по сравнению с 2017 годом. Темпы снижения ОО с оценкой «Неудовлетворительно», «Удовлетворительно», «Хорошо» составили 100%, 41,7% и 10,4% соответственно (см. табл. и рис.).

Таблица 4.121

Динамика показателя «Доля получателей образовательных услуг, удовлетворенных качеством предоставляемых образовательных услуг, от общего числа опрошенных получателей образовательных услуг» за 2017 и 2018 годы

Оценка	2017г.	2018г.	Темп роста/уменьшения, %	Темп прироста/снижения, %
неудовлетворительно	1	0	0,0	-100,0
удовлетворительно	1	1	100,0	0,0
хорошо	1	31	3100,0	3000,0
отлично	141	112	79,4	-20,6

Графическое изображение структуры показателя в абсолютных величинах.

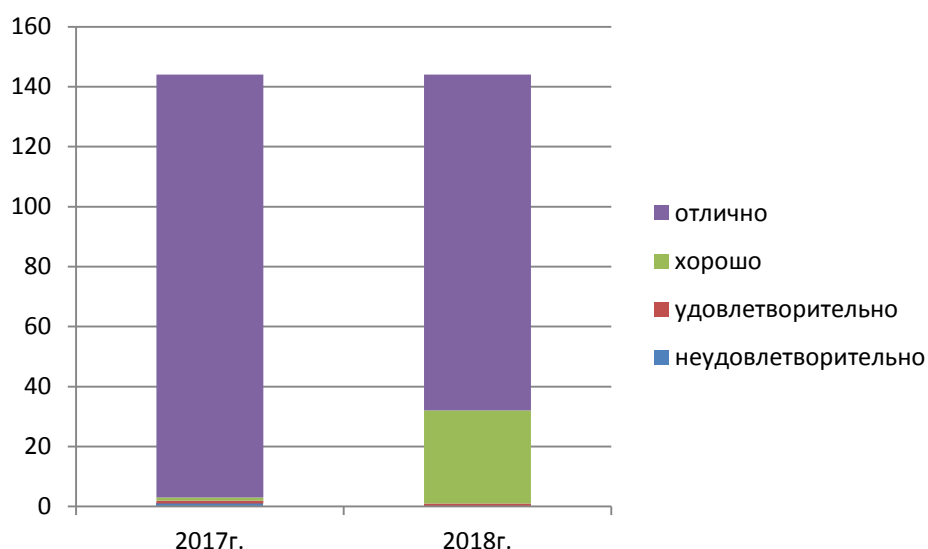


Рисунок 4.19 – Структура показателя «Доля получателей образовательных услуг, удовлетворенных качеством предоставляемых образовательных услуг, от общего числа опрошенных получателей образовательных услуг» за 2017, 2018 годы

Таблица 4.122

Структура показателя «Доля получателей образовательных услуг, удовлетворенных качеством предоставляемых образовательных услуг, от общего числа опрошенных получателей образовательных услуг» за 2017 и 2018 годы, %

Оценка	2017г.	2018г.	Темп роста/уменьшения, %
неудовлетворительно	0,7	0,0	-0,7
удовлетворительно	0,7	0,7	0,0
хорошо	0,7	21,5	20,8
отлично	97,9	77,8	-20,1

Таблица 4.123

Динамика темпа роста Показателя «Доля получателей образовательных услуг, удовлетворенных качеством предоставляемых образовательных услуг, от общего числа опрошенных получателей образовательных услуг» в 2017 и 2018 гг .

	ИНН	Сокращенное наименование организации	2017 г.	2018 г.	Темп роста/уменьшения, %
Нижнесергинский район	6646008502	МКОУ ООШ с. Старобухарово	0,00	10	-
Тугулымский район	6655003532	МАОО Тугулымская СОШ № 26	4,63	7,19	155,15
Тугулымский район	6655003405	МАОУ Ошкуковская СОШ №31	5,19	6,91	133,17
город Красноуфимск	6619006263	МАОУ СШ 3	8,75	9,17	104,8
город Екатеринбург	6661065382	МАОУ СОШ № 85	8,43	8,65	102,65
Режевский район	6628009020	МБОУ СОШ №7	10,00	10	100
Государственные организации	6660008173	ГБПОУ СО "Свердловское музыкальное училище им. П.И. Чайковского (колледж)	9,99	9,96	99,74

город Екатеринбург	6660011426	МАОУ гимназия № 176	9,91	9,78	98,72
Государственные организации	6668018744	ГБПОУ Свердловской обл. «Нижнетагильский колледж искусств»	10,00	9,86	98,6
город Первоуральск	6625016460	МАОУ "СОШ № 7 с углубленным изучением отдельных предметов"	9,96	9,76	98
Слободо-Туринский район	6656019581	МКОУ "Бобровская НОШ"	10,00	9,75	97,5
Государственные организации	6630006718	ГКОУ СО "Школа города Лесного"	9,67	9,37	96,9
Государственные организации	6661002664	ГБПОУ СО «СКИиК»	10,00	9,67	96,7
Режевский район	6628009140	МБОУ СОШ №46	10,00	9,59	95,9
Слободо-Туринский район	6656019599	МКОУ "Тимофеевская НОШ"	10,00	9,57	95,7
город Екатеринбург	6658081401	ГКОУ СО "Специальная школа-интернат № 17"	10,00	9,53	95,3
Государственные организации	6664039454	ГКОУ СО "Екатеринбургская школа-интернат № 8"	9,66	9,2	95,29
Государственные организации	6677008157	ГАПОУ СО "Режевской политехникум"	9,73	9,26	95,21
город Екатеринбург	6658017170	МАОУ СОШ № 69	9,98	9,49	95,13
Государственные организации	6661010552	ГБПОУ СО "СМХК"	9,75	9,27	95,03
город Екатеринбург	6658068545	МАОУ лицей № 12	9,27	8,78	94,67
Тавдинский район	6634007590	МКОУ-ООШ № 8	10,00	9,46	94,6
Артинский район	6636005414	МАОУ АГО "АСОШ №6"	10,00	9,44	94,4
город Екатеринбург	6660015420	МАОУ СОШ № 151 с углубленным изучением отдельных предметов	9,36	8,79	93,89
Артинский район	6636005446	МБОУ "Куркинская ООШ"	10,00	9,31	93,1
Слободо-Туринский район	6651002760	МКОУ "Храмцовская ООШ"	10,00	9,22	92,2
город Екатеринбург	6658068584	МАОУ СОШ №41	9,88	9,11	92,2
город Екатеринбург	6660012941	МАОУ гимназия № 35	9,84	9,06	92,1
Камышловский район	6613004710	МКОУ Куровская ООШ	10,00	9,17	91,7
город Камышлов	6613003876	МАОУ "Школа № 6" КГО	9,91	9,03	91,15
Красноуфимский район	6619006986	МАОУ "Тавринская СОШ"	10,00	8,98	89,8
город Екатеринбург	6660015004	МАОУ СОШ № 125	9,78	8,78	89,8
город Екатеринбург	6663026942	МАОУК "Гимназия" Арт-Этюд"	9,74	8,71	89,44
Слободо-Туринский район	6651002753	МКОУ " Ермаковская ООШ"	10,00	8,93	89,3
Камышловский район	6613004502	МКОУ Никольская ООШ	9,49	8,46	89,17

Слободо-Турицкий район	6651003242	МКОУ "Фалинская НОШ"	10,00	8,89	88,9
город Екатеринбург	6659039071	МАОУ Гимназия № 174 г.Екатеринбурга	9,57	8,5	88,81
Государственные организации	6617010465	ГБПОУ СО "Краснотурьинский колледж искусств"	9,95	8,83	88,74
город Нижний Тагил	6623006555	МБОУ НШДС № 105	9,86	8,71	88,33
Талицкий район	6654008055	МКОУ "Пановская ООШ"	10,00	8,81	88,1
Талицкий район	6654008111	МКОУ "Пионерская СОШ"	9,91	8,72	88,03
Красноуфимский район	6619007644	МКОУ "Рахмангуловская СОШ"	10,00	8,8	88
Богдановичский район	6605002822	МАОУ школа-интернат №9	10,00	8,78	87,8
Артинский район	6636005580	МБОУ "Поташкинская СОШ"	10,00	8,75	87,5
Талицкий район	6654008129	МКОУ "Горбуновская СОШ"	10,00	8,75	87,5
Государственные организации	6661039671	ГА ПОУ КСО "СХУ им. И.Д. Шадра"	9,81	8,57	87,38
ЗАТО город Новоуральск	6629012280	МАОУ "Школа-интернат № 53"	9,91	8,64	87,21
Камышловский район	6613004326	МКОУ Скатынская СОШ	10,00	8,72	87,2
город Качканар	6615006713	Школа им К.Н.Новикова	9,89	8,59	86,9
Камышловский район	6613004076	МКОУ Баранниковская СОШ	9,16	7,95	86,82
город Екатеринбург	6660015036	МАОУ СОШ № 145 с углубленным изучением отдельных предметов города Екатеринбурга	9,75	8,44	86,56
Нижнесергинский район	6646008196	МКОУ СОШ с. Первомайское	10,00	8,63	86,3
Государственные организации	6664041333	ГКОУ СО "Екатеринбургская школа-интернат для детей, нуждающихся в длительном лечении"	9,69	8,33	85,99
город Екатеринбург	6663058831	МБОУ СОШ № 98	8,75	7,5	85,71
Красноуфимский район	6619007010	МАОУ "Бугальшская СОШ"	10,00	8,55	85,5
город Североуральск	6631004400	МАОУ «СОШ № 14»	9,80	8,37	85,44
город Кушва	6620007230	МКОУ "СОШ №14"	10,00	8,46	84,6
Нижнесергинский район	6646007756	МКОУ СОШ № 13 р.п. Дружинино	10,00	8,43	84,3
город Кировград	6616003240	МАОУ СОШ № 17	9,13	7,69	84,24
Режевский район	6628009006	МКОУ ООШ №28	10,00	8,42	84,2
город Асбест	6603011490	МАОУ СОШ № 6	10,00	8,41	84,1
город Екатеринбург	6660017442	МБОУ-СОШ № 24	9,77	8,21	84,05
город Екатеринбург	6660016142	"МАОУ СОШ №164"	9,85	8,27	83,95
город Екатеринбург	6660012476	МБОУ СОШ № 150	10,00	8,35	83,5
город Екатеринбург	6660015519	МАОУ Лицей № 88	9,71	8,07	83,1

Государственные организации	6661003315	ГАПОУ СО "УОР №1 (колледж)"	10,00	8,31	83,1
город Первоуральск	6625024655	МБОУ СОШ № 29	10,00	8,3	83
город Екатеринбург	6658068591	МБВ(С)ОУ В(С)ОШ №185	10,00	8,29	82,9
Красноуфимский район	6619006190	МАОУ "Натальинская СОШ"	10,00	8,27	82,7
Нижнесергинский район	6646008277	МКОУ ООШ № 6 г. Нижние Серги	10,00	8,25	82,5
Государственные организации	6658041279	ГБ ПОУ СО "Уральский музыкальный колледж"	9,74	8,01	82,27
Артемовский район	6636005622	МАОУ "Азигуловская СОШ"	10,00	8,21	82,1
Государственные организации	6670424278	ГБ ПОУ СО УХК	10,00	8,2	82
Каменский район	6643007483	МАОУ "Колчеданская средняя общеобразовательная школа"	10,00	8,19	81,9
город Екатеринбург	6660016061	МАОУ СОШ №157	9,60	7,84	81,64
Режевский район	6628009158	МКОУ СОШ № 13	10,00	8,16	81,6
город Екатеринбург	6659038511	МБОУ СОШ №149	10,00	8,16	81,6
Слободо-Туринский район	6656019616	МКОУ "Макуёвская НОШ"	10,00	8,15	81,5
город Екатеринбург	6660004387	МАОУ - Гимназия № 45	9,64	7,82	81,11
город Красноуфимск	6619006305	МБОУ ОШ 7	10,00	8,08	80,8
Красноуфимский район	6619008077	МКОУ "Чатлыковская СОШ"	10,00	8,08	80,8
Камышловский район	6613004527	МКОУ Галкинская СОШ	10,00	8,04	80,4
Камышловский район	6613004083	МКОУ Аксарихинская СОШ	10,00	8	80
город Екатеринбург	6659033305	МАОУ СОШ № 166	9,96	7,97	80
город Екатеринбург	6659039032	МБОУ СОШ № 119	9,65	7,71	79,91
город Карпинск	6614004760	МАОУСОШ № 6	9,96	7,94	79,75
город Екатеринбург	6659039346	МАОУ СОШ с углубленным изучением отдельных предметов № 122	9,52	7,59	79,75
город Первоуральск	6625017320	МАОУ СОШ № 9	9,95	7,91	79,47
город Нижняя Салда	6622002526	МОУ "ООШ с. Акинфиево"	10,00	7,94	79,4
Нижнесергинский район	6646007690	МКОУ СОШ с. Накоряково	10,00	7,92	79,2
Тугулымский район	6655003853	МБОУ Гилёвская ООШ №19	10,00	7,92	79,2
Камышловский район	6613004044	МКОУ Обуховская СОШ	9,92	7,85	79,14
Артинский район	6636005598	МАОУ "Манчажская СОШ"	9,69	7,66	79,07
город	6661058882	МБОУ гимназия № 5	9,49	7,5	79,03

Екатеринбург					
город Екатеринбург	6662095679	МАОУ СОШ №15	10,00	7,89	78,9
город Кировград	6616003017	МАОУ СОШ № 15	10,00	7,81	78,1
город Красноуфимск	6619006337	Пудлинговская ОШ	10,00	7,79	77,9
Режевский район	6628009180	МБОУ СОШ №4	9,94	7,74	77,84
город Екатеринбург	6659039040	МАОУ – СОШ № 148	9,94	7,69	77,35
Артинский район	6636005502	МКОУ "Нижебардымская ООШ"	10,00	7,68	76,8
город Екатеринбург	6658039992	МБОУ - СОШ № 25	9,78	7,5	76,7
город Екатеринбург	6660011024	МАОУ Лицей № 130	10,00	7,65	76,5
Режевский район	6628009101	МКОУ ООШ № 8	10,00	7,64	76,4
Тавдинский район	6634007818	МКОУ СОШ п. Азанка	10,00	7,64	76,4
Режевский район	6628009119	МБОУ СОШ №23	9,90	7,56	76,37
Режевский район	6628009038	МБОУ СОШ №3	9,82	7,5	76,34
Режевский район	6628009084	МБОУ СОШ № 5	9,77	7,43	76,08
город Нижняя Салда	6622002325	МАОУ "ЦО №7"	10,00	7,58	75,8
Шалинский район	6657003464	МБОУ "Шалинская СОШ № 45"	10,00	7,58	75,8
Государственные организации	6623000627	ГКОУ СО Нижнетагильский детский дом-школа	10,00	7,54	75,4
Камышловский район	6613004220	МКОУ Ожгихинская ООШ	10,00	7,5	75
город Кировград	6616003095	МАОУ СОШ №1	10,00	7,5	75
Нижнесергинский район	6646008118	МКОУ ООШ№6 р.п. Дружинино	10,00	7,5	75
Таборинский район	6653002029	МКОУ "Торомская ООШ"	10,00	7,5	75
Слободо-Туринский район	6656019609	МКОУ "Пушкаревская НОШ"	10,00	7,5	75
Камышловский район	6613004703	МКОУ Захаровская СОШ	10,00	7,43	74,3
город Первоуральск	6625024905	МБОУ СОШ № 16	10,00	7,42	74,2
город Екатеринбург	6660015011	МАОУ СОШ № 43 с углубленным изучением отдельных предметов	9,79	7,24	73,94
Слободо-Туринский район	6651002778	МКОУ "Краснослободская СОШ"	10,00	7,38	73,8
Тугулымский район	6655003726	МБОУ Тугулымская вечерняя (сменная) общеобразовательная школа	10,00	7,31	73,1
Артинский район	6636005573	МБОУ "Свердловская СОШ"	10,00	7,24	72,4
Тавдинский район	6634007783	МКОУ СОШ п.Карабашка	10,00	7,19	71,9
город Екатеринбург	6660012116	МБОУ СОШ № 82	10,00	7,13	71,3
Слободо-Туринский район	6651002665	МКОУ "Слободо-Туринская СОШ №2"	9,79	6,96	71,06
Сысертский	6652011775	МАОУ "Основная	10,00	7,09	70,9

район		общеобразовательная школа № 30" п. Большой Исток			
город Березовский	6604011140	БМКОУ ООШ № 18	10,00	7,08	70,8
город Екатеринбург	6664040139	МБОУ СОШ № 20	9,67	6,74	69,69
город Екатеринбург	6659037028	МБОУ СОШ №179	10,00	6,93	69,3
Камышловский район	6613004213	МКОУ Квашнинская СОШ	10,00	6,88	68,8
город Екатеринбург	6660013920	МБВСОУ ЦО "Творчество"	10,00	6,88	68,8
Камышловский район	6613004189	МКОУ Октябрьская СОШ	10,00	6,85	68,5
Тавдинский район	6634007790	МКОУ ООШ с. Крутое	10,00	6,82	68,2
город Екатеринбург	6660013649	МАОУ гимназия №37	9,53	6,5	68,2
Красноуфимский район	6619006961	МКОУ "Саранинская СОШ"	10,00	6,79	67,9
Гаринский район	6641001550	МКОУ Пуксинская СОШ	10,00	6,67	66,7
город Ивдель	6610002730	МКОУ СОШ №2	10,00	6,64	66,4
Государственные организации	6603005521	ГБПОУ СО "АКИ"	10,00	6,54	65,4
город Екатеринбург	6663058038	МБОУ СОШ № 72	9,79	6,4	65,4
город Екатеринбург	6660011257	МАОУ СОШ №146	9,58	6,25	65,26
Нижнесергинский район	6646008453	МКОУ СОШ №4 г. Михайловска	10,00	6,45	64,5
Камышловский район	6613004171	МКОУ Кочневская СОШ	10,00	6,41	64,1
город Екатеринбург	6660015981	МАОУ СОШ № 134	9,69	5,93	61,22
город Нижний Тагил	6648006317	МКОУ СОШ №11 с.Серебрянка	10,00	5	50
город Екатеринбург	6660013769	МБОУ СОШ №36	9,73	3,76	38,63

Несмотря на темп снижения среднего значения по показателю, анализ структуры значений показателя показывает, что сохраняется на высоком уровне удовлетворенность потребителей услуг качеством предоставляемых образовательных услуг, от общего числа опрошенных получателей образовательных услуг, что соответствует оценке «Отлично».

Показатель «Доля получателей образовательных услуг, которые готовы рекомендовать организацию родственникам и знакомым, от общего числа опрошенных получателей образовательных услуг»

Анализ динамики результатов по показателю «Доля получателей образовательных услуг, которые готовы рекомендовать организацию родственникам и знакомым, от общего числа опрошенных получателей образовательных услуг» за 2017 и 2018 годы показал следующее. Темп уменьшения среднего значения показателя составил 84,84%.

Таблица 4.124

Динамика среднего значения показателя «Доля получателей образовательных услуг, которые готовы рекомендовать организацию родственникам и знакомым, от общего числа опрошенных получателей образовательных услуг» за 2017 и 2018 годы

	2017 г.	2018 г.	Темп роста/уменьшения, %
Среднее значение	9,48	8,04	84,84

Темп прироста ОО с оценкой «Отлично» составил более 25,9% по сравнению с 2017 годом. Темпы снижения ОО с оценкой «Неудовлетворительно», «Удовлетворительно», «Хорошо» составили 100%, 41,7% и 10,4% соответственно (см. табл. и рис.).

Таблица 4.125

Динамика показателя «Доля получателей образовательных услуг, которые готовы рекомендовать организацию родственникам и знакомым, от общего числа опрошенных получателей образовательных услуг» за 2017 и 2018 годы

Оценка	2017г.	2018г.	Темп роста/уменьшения, %	Темп прироста/снижения, %
неудовлетворительно	2	1	50,0	-50,0
удовлетворительно	2	0	0,0	-100,0
хорошо	2	33	1650,0	1550,0
отлично	138	110	79,7	-20,3

Графическое изображение структуры показателя в абсолютных величинах.

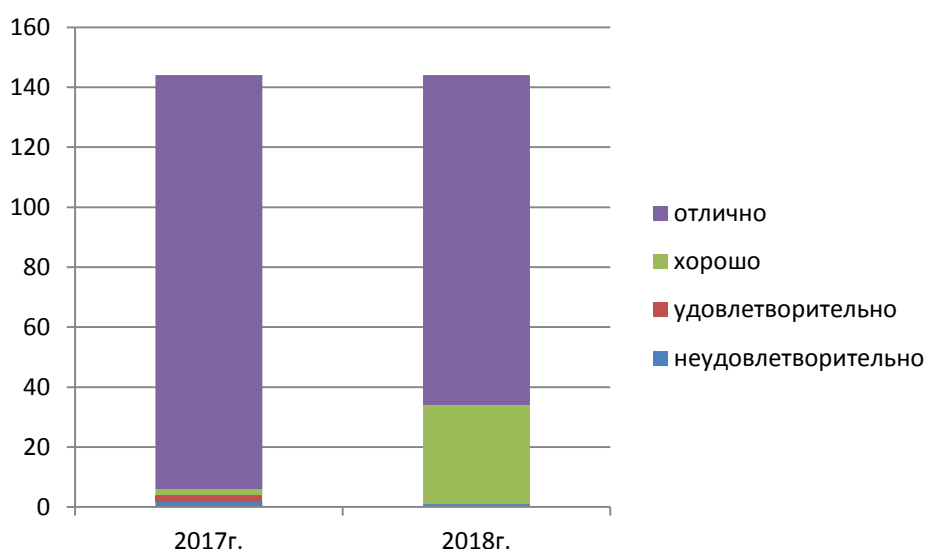


Рисунок 4.20 – Структура показателя «Доля получателей образовательных услуг, которые готовы рекомендовать организацию родственникам и знакомым, от общего числа опрошенных получателей образовательных услуг» за 2017, 2018 годы

Таблица 4.126

Структура показателя «Доля получателей образовательных услуг, которые готовы рекомендовать организацию родственникам и знакомым, от общего числа опрошенных получателей образовательных услуг» за 2017 и 2018 годы, %

Оценка	2017г.	2018г.	Темп роста/уменьшения, %
--------	--------	--------	--------------------------

неудовлетворительно	1,4	0,7	-0,7
удовлетворительно	1,4	0,0	-1,4
хорошо	1,4	22,9	21,5
отлично	95,8	76,4	-19,4

Таблица 4.127

Динамика темпа роста Показателя «Доля получателей образовательных услуг, которые готовы рекомендовать организацию родственникам и знакомым, от общего числа опрошенных получателей образовательных услуг» в 2017 и 2018 гг .

	ИНН	Сокращенное наименование организации	2017 г.	2018 г.	Темп роста/уменьшения, %
Государственные организации	6630006718	ГКОУ СО "Школа города Лесного"	0,00	9,33	-
Нижнесергинский район	6646008502	МКОУ ООШ с.Старобухарово	0,00	10	-
Тугулымский район	6655003532	МАОУ Тугулымская СОШ № 26	3,21	7,71	240,39
Тугулымский район	6655003405	МАОУ Ошкуковская СОШ №31	3,96	7,39	186,51
город Краснофимск	6619006263	МАОУ СШ 3	7,50	9,16	122,13
город Екатеринбург	6661065382	МАОУ СОШ № 85	7,34	8,62	117,43
город Екатеринбург	6660015420	МАОУ СОШ № 151 с углубленным изучением отдельных предметов	8,12	8,93	109,96
Камышловский район	6613004502	МКОУ Никольская ООШ	8,21	8,85	107,86
город Екатеринбург	6663058831	МБОУ СОШ № 98	7,50	7,86	104,8
Государственные организации	6664041333	ГКОУ СО "Екатеринбургская школа-интернат для детей, нуждающихся в длительном лечении"	8,23	8,33	101,23
Государственные организации	6664039454	ГКОУ СО "Екатеринбургская школа-интернат № 8"	8,97	9	100,38
Слободо-Турунск район	6656019609	МКОУ "Пушкаревская НОШ"	10,00	10	100
Государственные организации	6660008173	ГБПОУ СО "Свердловское музыкальное училище им. П.И. Чайковского (колледж)"	9,96	9,94	99,83
Государственные организации	6668018744	ГБПОУ Свердловской обл. «Нижнетагильский колледж искусств»	9,95	9,86	99,1
город Екатеринбург	6660011426	МАОУ гимназия № 176	9,88	9,76	98,74
город Екатеринбург	6658081401	ГКОУ СО "Специальная школа-интернат № 17"	10,00	9,84	98,4
город Первоуральск	6625016460	МАОУ "СОШ № 7 с углубленным изучением отдельных предметов"	9,87	9,71	98,39
Государственные организации	6661002664	ГБПОУ СО «СКИиК»	9,91	9,69	97,79
Слободо-Турунск район	6656019581	МКОУ "Бобровская НОШ"	10,00	9,75	97,5
Режевский район	6628009140	МБОУ СОШ №46	10,0	9,73	97,3

			0		
город Екатеринбург	6658068545	МАОУ лицей № 12	9,09	8,84	97,22
Государственные организации	6677008157	ГАПОУ СО "Режевской политехникум"	9,60	9,32	97,12
город Екатеринбург	6658017170	МАОУ СОШ № 69	9,77	9,39	96,08
город Екатеринбург	6659039071	МАОУ Гимназия № 174 г.Екатеринбурга	9,39	9	95,87
Слободо-Туринский район	6656019599	МКОУ "Тимофеевская НОШ"	10,0 0	9,57	95,7
Талицкий район	6654008129	МКОУ "Горбуновская СОШ"	10,0 0	9,38	93,8
Аргинский район	6636005414	МАОУ АГО "АСОШ №6"	10,0 0	9,35	93,5
Аргинский район	6636005446	МБОУ "Куркинская ООШ"	10,0 0	9,31	93,1
Талицкий район	6654008111	МКОУ "Пионерская СОШ"	9,77	9,09	93,09
Государственные организации	6661010552	ГБПОУ СО "СМХК"	10,0 0	9,29	92,9
город Екатеринбург	6658068584	МАОУ СОШ №41	9,64	8,93	92,61
Режевский район	6628009006	МКОУ ООШ №28	10,0 0	9,25	92,5
город Екатеринбург	6660012941	МАОУ гимназия № 35	9,78	9,04	92,4
Красноуфимский район	6619006986	МАОУ "Тавринская СОШ"	10,0 0	9,2	92
Камышловский район	6613004710	МКОУ Куровская ООШ	10,0 0	9,17	91,7
Гаринский район	6641001550	МКОУ Пуксинская СОШ	6,36	5,83	91,61
город Екатеринбург	6660015004	МАОУ СОШ № 125	9,42	8,62	91,55
город Камышлов	6613003876	МАОУ "Школа № 6" КГО	9,86	8,99	91,17
город Кушва	6620007230	МКОУ "СОШ №14"	9,62	8,77	91,15
Тавдинский район	6634007590	МКОУ-ООШ № 8	10,0 0	9,11	91,1
город Екатеринбург	6663026942	МАОУК "Гимназия" Арт-Этюд"	9,69	8,8	90,83
Слободо-Туринский район	6651002760	МКОУ "Храмцовская ООШ"	10,0 0	9,06	90,6
Талицкий район	6654008055	МКОУ "Пановская ООШ"	10,0 0	9,05	90,5
город Нижний Тагил	6623006555	МБОУ НШДС № 105	9,86	8,88	90,05
Камышловский район	6613004076	МКОУ Баранниковская СОШ	9,34	8,35	89,41
Государственные организации	6661039671	ГА ПОУ КСО "СХУ им. И.Д. Шадра"	9,42	8,42	89,36
город Екатеринбург	6660015036	МАОУ СОШ № 145 с углубленным изучением отдельных предметов города Екатеринбург	9,13	8,15	89,32
Слободо-Туринский район	6651002753	МКОУ " Ермаковская ООШ"	10,0 0	8,93	89,3
Государственные организации	6617010465	ГБПОУ СО "Краснотурьинский колледж искусств"	9,80	8,74	89,17
Слободо-Туринский район	6651003242	МКОУ "Фалинская НОШ"	10,0 0	8,89	88,9
Аргинский район	6636005580	МБОУ "Поташкинская СОШ"	10,0 0	8,86	88,6

город Кировград	6616003017	МАОУ СОШ № 15	9,91	8,75	88,32
Красноуфимский район	6619007644	МКОУ "Рахмангуловская СОШ"	10,0 0	8,8	88
город Качканар	6615006713	Школа им К.Н.Новикова	9,77	8,59	87,92
Камышловский район	6613004326	МКОУ Скатинская СОШ	10,0 0	8,72	87,2
Богдановичский район	6605002822	МАОУ школа-интернат №9	10,0 0	8,65	86,5
Красноуфимский район	6619007010	МАОУ "Бугальшская СОШ"	10,0 0	8,65	86,5
Государственные организации	6661003315	ГАПОУ СО "УОР №1 (колледж)"	9,84	8,49	86,24
город Асбест	6603011490	МАОУ СОШ № 6	9,98	8,52	85,39
Нижнесергинский район	6646008277	МКОУ ООШ № 6 г. Нижние Серги	10,0 0	8,5	85
город Екатеринбург	6659033305	МАОУ СОШ № 166	9,92	8,43	84,94
город Первоуральск	6625024655	МБОУ СОШ № 29	10,0 0	8,47	84,7
Государственные организации	6670424278	ГБ ПОУ СО УХК	9,81	8,31	84,67
город Карпинск	6614004760	МАОУСОШ № 6	9,93	8,37	84,32
Нижнесергинский район	6646008118	МКОУ ООШ№6 р.п. Дружинино	10,0 0	8,41	84,1
ЗАТО город Новоуральск	6629012280	МАОУ "Школа-интернат № 53"	9,88	8,3	84,04
Нижнесергинский район	6646007756	МКОУ СОШ № 13 р.п. Дружинино	10,0 0	8,4	84
город Екатеринбург	6660017442	МБОУ-СОШ № 24	9,77	8,19	83,84
город Североуральск	6631004400	МАОУ «СОШ № 14»	10,0 0	8,38	83,8
город Екатеринбург	6660016142	"МАОУ СОШ №164"	9,70	8,13	83,8
город Екатеринбург	6660015519	МАОУ Лицей № 88	9,55	8	83,76
город Екатеринбург	6658068591	МБВ(С)ОУ В(С)ОШ №185	10,0 0	8,36	83,6
Красноуфимский район	6619008077	МКОУ "Чатлыковская СОШ"	10,0 0	8,27	82,7
Государственные организации	6658041279	ГБ ПОУ СО "Уральский музыкальный колледж"	9,60	7,94	82,68
город Екатеринбург	6660016061	МАОУ СОШ №157	9,19	7,59	82,63
город Екатеринбург	6660012476	МБОУ СОШ № 150	9,96	8,18	82,16
Камышловский район	6613004527	МКОУ Галкинская СОШ	10,0 0	8,21	82,1
город Красноуфимск	6619006305	МБОУ ОШ 7	10,0 0	8,2	82
Красноуфимский район	6619006190	МАОУ "Натальинская СОШ"	10,0 0	8,19	81,9
город Екатеринбург	6659038511	МБОУ СОШ №149	10,0 0	8,19	81,9
город Нижний Тагил	6648006317	МКОУ СОШ №11 с.Серебрянка	8,15	6,67	81,86
Каменский район	6643007483	МАОУ "Колчеданская средняя общеобразовательная школа"	9,82	8,03	81,74
Камышловский район	6613004044	МКОУ Обуховская СОШ	9,88	8,06	81,6
город Екатеринбург	6660004387	МАОУ - Гимназия № 45	9,49	7,74	81,58

Нижнесергинский район	6646007690	МКОУ СОШ с. Накоряково	10,0 0	8,13	81,3
Слободо-Турунский район	6656019616	МКОУ "Макуёвская НОШ"	10,0 0	8,06	80,6
город Екатеринбург	6659039346	МАОУ СОШ с углубленным изучением отдельных предметов № 122	9,37	7,55	80,59
Режевский район	6628009101	МКОУ ООШ № 8	10,0 0	8,04	80,4
Аргинский район	6636005502	МКОУ "Нижнебардымская ООШ"	10,0 0	8,04	80,4
город Екатеринбург	6658039992	МБОУ - СОШ № 25	9,33	7,5	80,36
Шалинский район	6657003464	МБОУ "Шалинская СОШ № 45"	9,94	7,97	80,15
город Нижняя Салда	6622002325	МАОУ "ЦО №7"	10,0 0	8,01	80,1
город Первоуральск	6625017320	МАОУ СОШ № 9	9,91	7,93	80,04
Камышловский район	6613004083	МКОУ Аксарихинская СОШ	10,0 0	8	80
Нижнесергинский район	6646008196	МКОУ СОШ с. Первомайское	10,0 0	8	80
город Екатеринбург	6659039040	МАОУ – СОШ № 148	9,83	7,83	79,69
Режевский район	6628009158	МКОУ СОШ № 13	10,0 0	7,96	79,6
Тугулымский район	6655003853	МБОУ Гилёвская ООШ №19	10,0 0	7,96	79,6
Артемовский район	6636005622	МАОУ "Азигуловская СОШ"	10,0 0	7,95	79,5
город Кировград	6616003240	МАОУ СОШ № 17	9,04	7,18	79,45
Тавдинский район	6634007818	МКОУ СОШ п. Азанка	10,0 0	7,93	79,3
Аргинский район	6636005598	МАОУ "Манчажская СОШ"	9,69	7,66	79,07
город Нижняя Салда	6622002526	МОУ "ООШ с. Акинфиево"	10,0 0	7,87	78,7
город Екатеринбург	6660011024	МАОУ Лицей № 130	9,85	7,75	78,65
Тавдинский район	6634007783	МКОУ СОШ п.Карабашка	8,82	6,88	77,97
Тугулымский район	6655003726	МБОУ Тугулымская вечерняя (сменная) общеобразовательная школа	10,0 0	7,75	77,5
город Екатеринбург	6662095679	МАОУ СОШ №15	10,0 0	7,7	77
Режевский район	6628009180	МБОУ СОШ №4	9,94	7,64	76,83
Режевский район	6628009038	МБОУ СОШ №3	9,82	7,5	76,34
Камышловский район	6613004220	МКОУ Ожгихинская ООШ	10,0 0	7,63	76,3
город Екатеринбург	6659039032	МБОУ СОШ № 119	9,57	7,29	76,17
Слободо-Турунский район	6651002778	МКОУ "Краснослободская СОШ"	9,79	7,38	75,36
Режевский район	6628009119	МБОУ СОШ №23	9,90	7,44	75,16
Слободо-Турунский район	6651002665	МКОУ "Слободо-Турунская СОШ №2"	9,79	7,36	75,15
город Кировград	6616003095	МАОУ СОШ №1	10,0 0	7,5	75
Государственные организации	6623000627	ГКОУ СО Нижнетагильский детский дом-школа	10,0 0	7,5	75

Режевский район	6628009020	МБОУ СОШ №7	10,0 0	7,5	75
Нижнесергинский район	6646008453	МКОУ СОШ №4 г.Михайловска	10,0 0	7,5	75
Таборинский район	6653002029	МКОУ "Торомская ООШ"	10,0 0	7,5	75
город Красноуфимск	6619006337	Пудлинговская ОШ	10,0 0	7,46	74,6
Режевский район	6628009084	МБОУ СОШ № 5	9,69	7,2	74,32
город Екатеринбург	6661058882	МБОУ гимназия № 5	9,34	6,88	73,67
Камышловский район	6613004703	МКОУ Захаровская СОШ	10,0 0	7,21	72,1
город Первоуральск	6625024905	МБОУ СОШ № 16	10,0 0	7,2	72
город Екатеринбург	6660015011	МАОУ СОШ № 43 с углубленным изучением отдельных предметов	9,69	6,9	71,22
город Екатеринбург	6664040139	МБОУ СОШ № 20	8,92	6,32	70,84
город Екатеринбург	6660012116	МБОУ СОШ № 82	10,0 0	6,99	69,9
город Екатеринбург	6660013920	МБВСОУ ЦО "Творчество"	10,0 0	6,88	68,8
Государственные организации	6603005521	ГБПОУ СО "АКИ"	10,0 0	6,81	68,1
город Березовский	6604011140	БМКОУ ООШ № 18	10,0 0	6,67	66,7
город Екатеринбург	6660013649	МАОУ гимназия №37	9,06	6	66,22
город Ивдель	6610002730	МКОУ СОШ №2	10,0 0	6,55	65,5
город Екатеринбург	6660011257	МАОУ СОШ №146	9,11	5,96	65,43
Камышловский район	6613004189	МКОУ Октябрьская СОШ	10,0 0	6,48	64,8
Аргинский район	6636005573	МБОУ "Свердловская СОШ"	10,0 0	6,45	64,5
Камышловский район	6613004171	МКОУ Кочневская СОШ	9,70	6,09	62,8
Сысертский район	6652011775	МАОУ "Основная общеобразовательная школа № 30" п. Большой Исток	10,0 0	6,28	62,8
Красноуфимский район	6619006961	МКОУ "Саранинская СОШ"	10,0 0	6,15	61,5
город Екатеринбург	6659037028	МБОУ СОШ №179	10,0 0	5,99	59,9
город Екатеринбург	6663058038	МБОУ СОШ № 72	9,11	5,3	58,18
Тавдинский район	6634007790	МКОУ ООШ с. Крутое	10,0 0	5,68	56,8
Камышловский район	6613004213	МКОУ Квашнинская СОШ	10,0 0	5,63	56,3
город Екатеринбург	6660015981	МАОУ СОШ № 134	9,66	5,26	54,43
город Екатеринбург	6660013769	МБОУ СОШ №36	9,70	2,45	25,25

Несмотря на темп снижения среднего значения по показателю, анализ структуры значений показателя показывает, что готовы рекомендовать организацию родственникам и знакомым, от общего числа опрошенных получателей образовательных услуг и соответствует оценке «Отлично».

Выводы: Сравнительный анализ результатов за 2017 и 2018 годы показывает, что наблюдается Темп снижения среднего значения по показателю, анализ структуры значений показателя показывает, что понизился уровень удовлетворенности потребителей услуг материально-техническим обеспечением организации, от общего числа опрошенных получателей образовательных услуг, что можно расценить, как повышением потребительской грамотности. В целом по Критерию 4 следует отметить, что сохраняется на высоком уровне удовлетворенность потребителей услуг качеством предоставляемых образовательных услуг, от общего числа опрошенных получателей образовательных услуг и потребители готовы рекомендовать организацию родственникам и знакомым, от общего числа опрошенных получателей образовательных услуг.

4.2.5. Анализ итогового значения интегрального показателя и среднее (нормированное по числу показателей) значение интегрального показателя

В ходе сравнительного анализа результатов за 2017 и 2018 годы по Итоговому значению интегрального показателя (далее - ИЗ) были получены результаты:

Таблица 4.128

Динамика итогового значения интегрального показателя за 2017 и 2018 годы

	2017 г.	2018 г.	Темп роста/уменьшения, %
Среднее значение ИЗ	128,13	112,54	87,83

Среднее значение Итогового значения уменьшилось в 2018 году на 12,17% по сравнению с 2017 годом. Тем не менее, полученный балл 112,54 не выходит за пределы оценки «Хорошо».

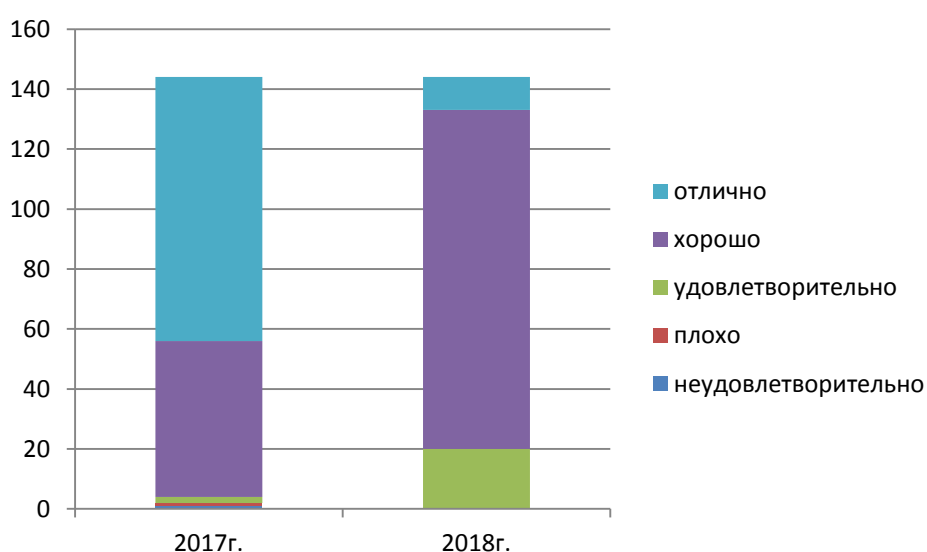


Рисунок 4.21 – Структура Итогового значения интегрального показателя за 2017, 2018 годы

Таблица 4.129

Структура Итогового значения интегрального показателя за 2017, 2018 годы, %

Оценка	2017 г.	2018 г.	Изм. +/-,%
неудовлетворительно	0,7	0,0	-0,7
плохо	0,7	0,0	-0,7
удовлетворительно	1,4	13,9	12,5
хорошо	36,1	78,5	42,4
отлично	61,1	7,6	-53,5

Представленные данные раскрывают структуру ИЗ за 2017 и 2018 годы. В 2018 году наблюдается увеличение в структуре доли ОО с оценками «Удовлетворительно» и «Хорошо» на 12,5% и 42,4% к 2017 году соответственно. В тоже время, значительное снижение доли ОО с оценкой «Отлично» на 53,5% к 2017 году, а также снижение доли ОО с оценкой «Неудовлетворительно» и «Плохо», что является положительным моментом.

В таблице представлены ОО с положительной динамикой Итогового значения интегрального показателя.

Таблица 4.130

ОО с положительной динамикой Итогового значения интегрального показателя

	ИНН	Сокращенное наименование организации	2017 г.	2018 г.	Темп роста/уменьшения, %
Нижнесергинский район	6646008502	МКОУ ООШ с. Старобухарово	0,00	111,77	-
Тугулымский район	6655003405	МАОУ Ошкуковская СОШ №31	61,84	101,82	164,64
Тугулымский район	6655003532	МАОО Тугулымская СОШ № 26	84,84	117,19	138,13
город Красноуфимск	6619006263	МАОУ СШ 3	95,16	127,47	133,95
город Екатеринбург	6661065382	МАОУ СОШ № 85	97,27	124,41	127,9
город Екатеринбург	6663058831	МБОУ СОШ № 98	101,64	123,06	121,07
Камышловский район	6613004502	МКОУ Никольская ООШ	113,23	118,99	105,09
Государственные организации	6630006718	ГКОУ СО "Школа города Лесного"	130,45	135,06	103,53
город Первоуральск	6625016460	МАОУ "СОШ № 7 с углубленным изучением отдельных предметов"	131,48	133,7	101,69
город Екатеринбург	6660011426	МАОУ гимназия № 176	137,97	138,66	100,5
Артинский район	6636005580	МБОУ "Поташкинская СОШ"	120,28	120,4	100,1

Динамика темпа роста Итогового значения, 144 ОО прошедших НОКУОД в 2017 и 2018 гг представлена в таблице 4.131.

Таблица 4.131

Динамика темпа роста Итогового значения интегрального показателя в 2017 и 2018 гг.

	ИНН	Сокращенное наименование организации	2017	2018	Темп роста/уменьшения, %
Нижнесергинский район	6646008502	МКОУ ООШ с. Старобухарово	0,00	111,77	-
Тугулымский район	6655003405	МАОУ Ошкуковская СОШ №31	61,84	101,82	164,64
Тугулымский район	6655003532	МАОО Тугулымская СОШ № 26	84,84	117,19	138,13
город Красноуфимск	6619006263	МАОУ СШ 3	95,16	127,47	133,95
город Екатеринбург	6661065382	МАОУ СОШ № 85	97,27	124,41	127,9
город Екатеринбург	6663058831	МБОУ СОШ № 98	101,64	123,06	121,07
Камышловский район	6613004502	МКОУ Никольская ООШ	113,23	118,99	105,09
Государственные	6630006718	ГКОУ СО "Школа города	130,45	135,06	103,53

организации		Лесного"			
город Первоуральск	6625016460	МАОУ "СОШ № 7 с углубленным изучением отдельных предметов"	131,48	133,7	101,69
город Екатеринбург	6660011426	МАОУ гимназия № 176	137,97	138,66	100,5
Артинский район	6636005580	МБОУ "Поташкинская СОШ"	120,28	120,4	100,1
Государственные организации	6660008173	ГБПОУ СО "Свердловское музыкальное училище им. П.И. Чайковского (колледж)"	129,05	128,92	99,9
город Екатеринбург	6658068545	МАОУ лицей № 12	133,44	131,24	98,35
город Екатеринбург	6658081401	ГКОУ СО "Специальная школа-интернат № 17"	133,88	131,54	98,26
город Екатеринбург	6660015420	МАОУ СОШ № 151 с углубленным изучением отдельных предметов	121,72	119,54	98,21
Слободо-Туринский район	6651003242	МКОУ "Фалинская НОШ"	108,96	106,33	97,59
Красноуфимский район	6619006986	МАОУ "Тавринская СОШ"	129,96	126,54	97,37
город Первоуральск	6625024905	МБОУ СОШ № 16	112,80	109,71	97,26
город Нижняя Салда	6622002526	МОУ "ООШ с. Акинфиево"	106,54	103,56	97,21
Артинский район	6636005414	МАОУ АГО "АСОШ №6"	118,00	114,29	96,86
Слободо-Туринский район	6656019599	МКОУ "Тимофеевская НОШ"	134,09	129,66	96,7
Талицкий район	6654008055	МКОУ "Пановская ООШ"	129,95	124,98	96,18
Режевский район	6628009006	МКОУ ООШ №28	127,77	122,73	96,06
город Ивдель	6610002730	МКОУ СОШ №2	97,03	93,05	95,9
Богдановичский район	6605002822	МАОУ школа-интернат №9	136,02	129,96	95,54
Красноуфимский район	6619006190	МАОУ "Натальинская СОШ"	130,92	124,87	95,38
Нижнесергинский район	6646008277	МКОУ ООШ № 6 г. Нижние Серги	113,28	107,61	94,99
город Екатеринбург	6659039071	МАОУ Гимназия № 174 г.Екатеринбурга	130,32	123,75	94,96
город Екатеринбург	6658068584	МАОУ СОШ №41	135,17	128,05	94,73
Тавдинский район	6634007590	МКОУ-ООШ № 8	140,09	132,49	94,57
Камышловский район	6613004220	МКОУ Ожгихинская ООШ	120,33	113,5	94,33
Государственные организации	6661002664	ГБПОУ СО «СКИиК»	140,95	132,89	94,28
Слободо-Туринский район	6651002760	МКОУ "Храмцовская ООШ"	137,84	129,37	93,86
Государственные организации	6664039454	ГКОУ СО "Екатеринбургская школа-интернат № 8"	126,34	118,3	93,64
Слободо-Туринский район	6656019581	МКОУ "Бобровская НОШ"	133,65	124,78	93,37
Красноуфимский	6619007010	МАОУ "Бугальшская СОШ"	134,75	125,47	93,11

район					
Камышловский район	6613004076	МКОУ Баранниковская СОШ	131,38	122,16	92,98
Режевский район	6628009140	МБОУ СОШ №46	151,19	140,42	92,88
город Екатеринбург	6663026942	МАОУК "Гимназия" Арт-Этюд"	130,49	121,15	92,85
город Екатеринбург	6658017170	МАОУ СОШ № 69	137,84	127,78	92,7
город Кушва	6620007230	МКОУ "СОШ №14"	132,22	122,41	92,58
Государственные организации	6664041333	ГКОУ СО "Екатеринбургская школа-интернат для детей, нуждающихся в длительном лечении"	121,66	112,51	92,48
город Первоуральск	6625024655	МБОУ СОШ № 29	131,74	121,82	92,47
Камышловский район	6613004710	МКОУ Куровская ООШ	125,17	115,55	92,32
Талицкий район	6654008111	МКОУ "Пионерская СОШ"	138,06	126,91	91,92
Камышловский район	6613004326	МКОУ Скатынская СОШ	140,00	128,17	91,55
город Качканар	6615006713	Школа им К.Н.Новикова	136,99	124,96	91,22
город Нижний Тагил	6648006317	МКОУ СОШ №11 с.Серебрянка	103,51	93,73	90,55
Камышловский район	6613004703	МКОУ Захаровская СОШ	119,09	107,58	90,34
Артинский район	6636005446	МБОУ "Куркинская ООШ"	138,61	124,93	90,13
Камышловский район	6613004083	МКОУ Аксарихинская СОШ	130,96	118	90,1
город Екатеринбург	6660012941	МАОУ гимназия № 35	141,06	127,05	90,07
Режевский район	6628009020	МБОУ СОШ №7	137,56	123,25	89,6
Нижнесергинский район	6646007756	МКОУ СОШ № 13 р.п. Дружинино	119,44	106,77	89,39
город Красноуфимск	6619006305	МБОУ ОШ 7	135,63	121,18	89,35
город Камышлов	6613003876	МАОУ "Школа № 6" КГО	136,63	121,82	89,16
город Карпинск	6614004760	МАОУСОШ № 6	128,28	114,08	88,93
город Кировград	6616003017	МАОУ СОШ № 15	121,86	107,79	88,46
Сысертский район	6652011775	МАОУ "Основная общеобразовательная школа № 30" п. Большой Исток	116,57	103,08	88,43
Камышловский район	6613004044	МКОУ Обуховская СОШ	133,81	118,27	88,39
Режевский район	6628009119	МБОУ СОШ №23	134,06	118,39	88,31
Государственные организации	6670424278	ГБ ПОУ СО УХК	125,70	110,79	88,14
город Екатеринбург	6658068591	МБВ(С)ОУ В(С)ОШ №185	131,44	115,78	88,09
Государственные организации	6677008157	ГАПОУ СО "Режевской политехникум"	138,46	121,83	87,99
город Екатеринбург	6659033305	МАОУ СОШ № 166	140,43	123,5	87,95
город Екатеринбург	6660015004	МАОУ СОШ № 125	137,21	120,4	87,75

Слободо- Туринский район	6656019609	МКОУ "Пушкаревская НОШ"	120,05	105,25	87,67
город Первоуральск	6625017320	МАОУ СОШ № 9	140,09	122,71	87,59
Режевский район	6628009038	МБОУ СОШ №3	130,89	114,6	87,56
город Екатеринбург	6659039032	МБОУ СОШ № 119	128,77	112,75	87,56
Каменский район	6643007483	МАОУ "Колчеданская средняя общеобразовательная школа"	128,88	112,42	87,23
город Екатеринбург	6660017442	МБОУ-СОШ № 24	127,89	111,53	87,21
Государственные организации	6661039671	ГА ПОУ КСО "СХУ им. И.Д. Шадра"	119,19	103,95	87,21
Государственные организации	6668018744	ГБПОУ Свердловской обл. «Нижнетагильский колледж искусств»	144,93	125,8	86,8
Тавдинский район	6634007783	МКОУ СОШ п.Карабашка	120,94	104,98	86,8
город Нижний Тагил	6623006555	МБОУ НШДС № 105	145,33	125,92	86,65
Тугулымский район	6655003853	МБОУ Гилёвская ООШ №19	114,91	99,16	86,3
Талицкий район	6654008129	МКОУ "Горбуновская СОШ"	134,53	116,07	86,28
Государственные организации	6658041279	ГБ ПОУ СО "Уральский музыкальный колледж"	129,77	111,84	86,19
город Екатеринбург	6660016142	"МАОУ СОШ №164"	134,87	115,63	85,74
город Североуральск	6631004400	МАОУ «СОШ № 14»	142,28	121,89	85,67
город Асбест	6603011490	МАОУ СОШ № 6	137,74	117,93	85,62
город Екатеринбург	6660016061	МАОУ СОШ №157	132,28	112,88	85,33
Красноуфимский район	6619007644	МКОУ "Рахмангуловская СОШ"	126,36	107,76	85,28
город Екатеринбург	6660004387	МАОУ - Гимназия № 45	137,35	116,9	85,11
Артинский район	6636005598	МАОУ "Манчажская СОШ"	138,52	117,72	84,98
город Екатеринбург	6659038511	МБОУ СОШ №149	141,55	120	84,78
ЗАТО город Новоуральск	6629012280	МАОУ "Школа-интернат № 53"	140,97	119,45	84,74
Государственные организации	6617010465	ГБПОУ СО "Краснотурьинский колледж искусств"	137,51	116,04	84,38
Камышловский район	6613004527	МКОУ Галкинская СОШ	138,44	116,59	84,22
Красноуфимский район	6619008077	МКОУ "Чатлыковская СОШ"	128,52	107,94	83,99
Тавдинский район	6634007818	МКОУ СОШ п. Азанка	134,92	113,28	83,96
Слободо- Туринский район	6651002753	МКОУ " Ермаковская ООШ"	126,66	106,35	83,96
Режевский район	6628009084	МБОУ СОШ № 5	130,89	109,78	83,87
город	6662095679	МАОУ СОШ №15	141,48	118,57	83,81

Екатеринбург					
город Екатеринбург	6660015036	МАОУ СОШ № 145 с углубленным изучением отдельных предметов города Екатеринбурга	128,69	107,68	83,67
Режевский район	6628009180	МБОУ СОШ №4	145,29	121,54	83,65
Нижнесергинский район	6646008196	МКОУ СОШ с. Первомайское	127,08	106,29	83,64
Гаринский район	6641001550	МКОУ Пуксинская СОШ	107,20	89,61	83,59
Артемовский район	6636005622	МАОУ "Азигуловская СОШ"	137,31	114,5	83,39
город Екатеринбург	6661058882	МБОУ гимназия № 5	130,83	107,23	81,96
Государственные организации	6661003315	ГАПОУ СО "УОР №1 (колледж)"	140,03	114,67	81,89
город Екатеринбург	6660012476	МБОУ СОШ № 150	137,06	112,05	81,75
город Екатеринбург	6659039346	МАОУ СОШ с углубленным изучением отдельных предметов № 122	128,27	104,83	81,72
Слободо-Туринский район	6656019616	МКОУ "Макуёвская НОШ"	128,09	104,44	81,54
город Екатеринбург	6658039992	МБОУ - СОШ № 25	138,36	112,75	81,49
город Екатеринбург	6659039040	МАОУ – СОШ № 148	137,56	111,32	80,92
город Нижняя Салда	6622002325	МАОУ "ЦО №7"	138,17	111,58	80,75
город Екатеринбург	6660013920	МБВСОУ ЦО "Творчество"	137,26	110,38	80,42
Красноуфимский район	6619006961	МКОУ "Саранинская СОШ"	135,70	109,05	80,36
Режевский район	6628009158	МКОУ СОШ № 13	138,95	111,31	80,11
Нижнесергинский район	6646007690	МКОУ СОШ с. Накоряково	129,41	103,62	80,07
город Екатеринбург	6660015519	МАОУ Лицей № 88	140,29	112,3	80,05
город Екатеринбург	6660012116	МБОУ СОШ № 82	132,97	106,34	79,97
Слободо-Туринский район	6651002778	МКОУ "Краснослободская СОШ"	135,27	108,12	79,93
город Кировград	6616003240	МАОУ СОШ № 17	112,13	89,3	79,64
Шалинский район	6657003464	МБОУ "Шалинская СОШ № 45"	132,79	105,56	79,49
Артинский район	6636005502	МКОУ "Нижнебардымская ООШ"	135,97	107,99	79,42
город Екатеринбург	6660015011	МАОУ СОШ № 43 с углубленным изучением отдельных предметов	137,12	108,48	79,11
город Екатеринбург	6660011257	МАОУ СОШ №146	126,72	99,79	78,75
Слободо-Туринский район	6651002665	МКОУ "Слободо-Туринская СОШ №2"	130,36	102,54	78,66
Камышловский район	6613004171	МКОУ Кочневская СОШ	122,02	95,22	78,04

город Екатеринбург	6663058038	МБОУ СОШ № 72	127,17	98,92	77,79
город Екатеринбург	6660011024	МАОУ Лицей № 130	142,95	110,91	77,59
Камышловский район	6613004189	МКОУ Октябрьская СОШ	125,87	97,38	77,37
Камышловский район	6613004213	МКОУ Квашнинская СОШ	120,01	92,49	77,07
Государственные организации	6661010552	ГБПОУ СО "СМХК"	128,12	98,07	76,55
Артинский район	6636005573	МБОУ "Свердловская СОШ"	136,89	104,53	76,36
город Березовский	6604011140	БМКОУ ООШ № 18	122,64	93,44	76,19
Нижнесергинский район	6646008118	МКОУ ООШ № 6 р.п. Дружинино	124,93	94,8	75,88
город Екатеринбург	6659037028	МБОУ СОШ № 179	120,53	91,23	75,69
город Екатеринбург	6660013649	МАОУ гимназия № 37	126,98	95,4	75,13
Нижнесергинский район	6646008453	МКОУ СОШ № 4 г. Михайловска	126,80	94,61	74,61
Тугулымский район	6655003726	МБОУ Тугулымская вечерняя (сменная) общеобразовательная школа	112,98	84,08	74,42
Режевский район	6628009101	МКОУ ООШ № 8	136,50	101,33	74,23
город Екатеринбург	6664040139	МБОУ СОШ № 20	131,05	96,01	73,26
Таборинский район	6653002029	МКОУ "Торомская ООШ"	131,15	95,78	73,03
город Красноуфимск	6619006337	Пудлинговская ОШ	123,95	89,39	72,12
Государственные организации	6623000627	ГКОУ СО Нижнетагильский детский дом-школа	136,05	97,82	71,9
Государственные организации	6603005521	ГБПОУ СО "АКИ"	134,76	96,69	71,75
Тавдинский район	6634007790	МКОУ ООШ с. Крутое	133,70	91,61	68,52
город Екатеринбург	6660015981	МАОУ СОШ № 134	133,79	87,76	65,6
город Кировград	6616003095	МАОУ СОШ № 1	133,33	84	63
город Екатеринбург	6660013769	МБОУ СОШ № 36	129,04	66,98	51,91

4.3. Анализ результатов анкетирования респондентов

Одна из составляющих НОКУОД основана на результатах опроса родителей (законных представителей) и обучающихся старше 14 лет. Ниже представлены результаты анализа анкетирования респондентов.

Показатель 1.1. «Полнота и актуальность информации об организации, осуществляющей образовательную деятельность, размещенной на официальном сайте организации в сети «Интернет»

К числу из основных направлений реформы образования, относится обеспечение открытости и доступности информации о деятельности ОО. Важным механизмом решения

данной задачи является создание официального сайта ОО и обеспечения своевременности его наполнения. Приказом Федеральной службы по надзору в сфере образования и науки (Рособрнадзор) от 29 мая 2014 г. N 785 г. были утверждены основные требования к структуре официального сайта образовательной организации в информационно телекоммуникационной сети «Интернет» и формату представления на нем информации. В соответствии с данным приказом все ОО должны разработать и использовать в текущей деятельности сайт в сети «Интернет».

Полнота и актуальность информации об ОО и ее деятельности, размещенной на официальном сайте, оценивалась по следующим признакам: актуальность, полнота, структурированность содержания. По результатам исследования 91% респондентов оценили полноту и актуальность информации, размещенной на сайте ОО на «отлично», в 7% случаев – «хорошо», 2% - «удовлетворительно», и менее 1% – «неудовлетворительно» (рис.4.22).

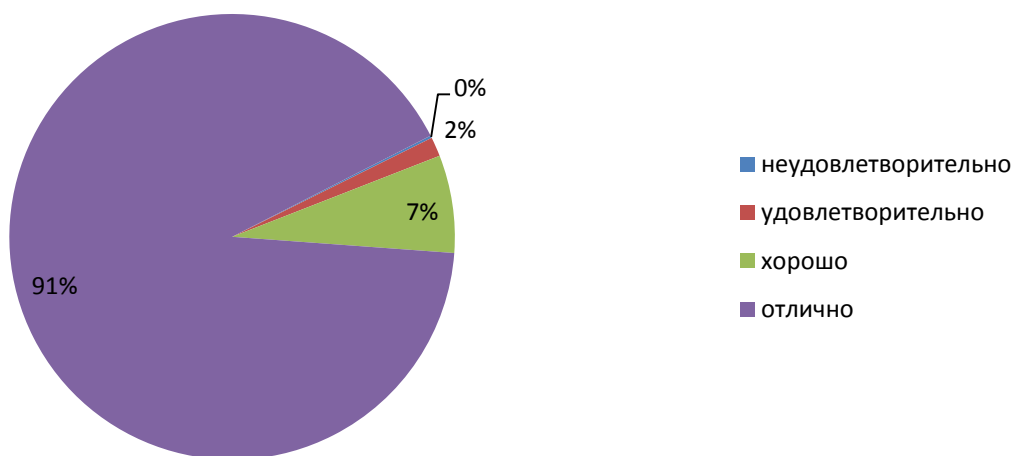


Рисунок 4.22 – оценка респондентами показателя «Полнота и актуальность информации об организации, осуществляющей образовательную деятельность, размещенной на официальном сайте организации в сети «Интернет»

Показатель 1.2. «Наличие на официальном сайте организации в сети «Интернет» сведений о педагогических работниках организации»

Одним из важнейших критериев, определяющих уровень информационной открытости образовательной организации, является открытость и доступность руководства и педагогического состава для взаимодействия с учащимися, с их родителями, представителями вышестоящих организаций и т.д.

По результатам исследования 84% респондентов оценили наличие на официальном сайте организации в сети «Интернет» сведений о педагогических работниках организации на «отлично», в 14% случаев – «хорошо», 2% - «удовлетворительно», и менее 1% – «неудовлетворительно» (рис.4.23).

Высокая общая удовлетворенность респондентов полнотой информации о педагогических работниках, на наш взгляд, обусловлена прозрачностью взаимоотношений.

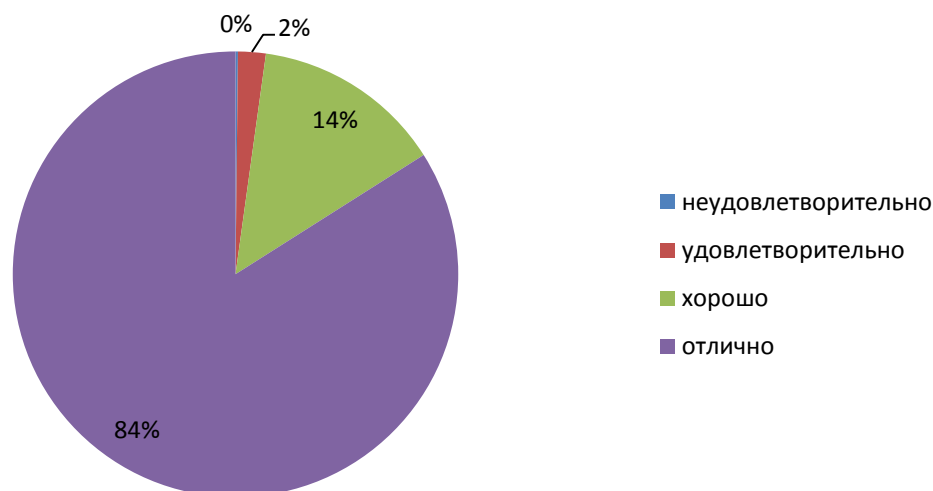


Рисунок 4.23 – оценка респондентами показателя «Наличие на официальном сайте организации в сети «Интернет» сведений о педагогических работниках организации»

Показатель 1.3. «Доступность взаимодействия с получателями образовательных услуг по телефону, по электронной почте, с помощью электронных сервисов, в том числе наличие возможности внесения предложений, направленных на улучшение работы организации»

В современных условиях, когда многие получатели образовательной услуги слабо осведомлены о специфике учебно-методической и учебно-воспитательной деятельности ОО формирование каналов обратной связи с руководством школы, педагогическим составом становится насущной необходимостью. Для выполнения данной задачи как ОО, так и семья должны быть заинтересованы в тесном взаимодействии, сотрудничестве и в совместном решении возникающих проблем, изучении ребенка, раскрытии его потенциала.

Оценивая наличие возможности взаимодействия с представителями ОО можно сказать, что в каждой ОО созданы условия для взаимодействия с руководством и педагогическими работниками ОО.

По результатам исследования менее 1% респондентов оценили доступность взаимодействия с получателями образовательных услуг по телефону, по электронной почте, с помощью электронных сервисов, в том числе наличие возможности внесения предложений, направленных на улучшение работы организации на «отлично», в 8% случаев – «хорошо», 62% - «удовлетворительно», и 29% – «неудовлетворительно» (рис.4.24).

В каждой ОО представлена возможность для обращения к ним с помощью телефона, электронного ящика, электронных форм обращения и on-line взаимодействия. Наибольшей популярностью пользуется традиционный способ общения – телефон. По-нашему мнению, несмотря на наличие на сайте форм «Форум», «Обратная связь» они редко используются участниками образовательного процесса. Поэтому не достаточно эффективно осуществляется реальная обратная связь представителей образовательных организаций с получателями образовательных услуг.

Альтернативной формой коммуникаций среди внутренних групп участников образовательного процесса (педагогического коллектива, родителей и обучающихся) в последнее время становятся мессенджеры, такие как «Viber», «WhatsApp», социальные сети.

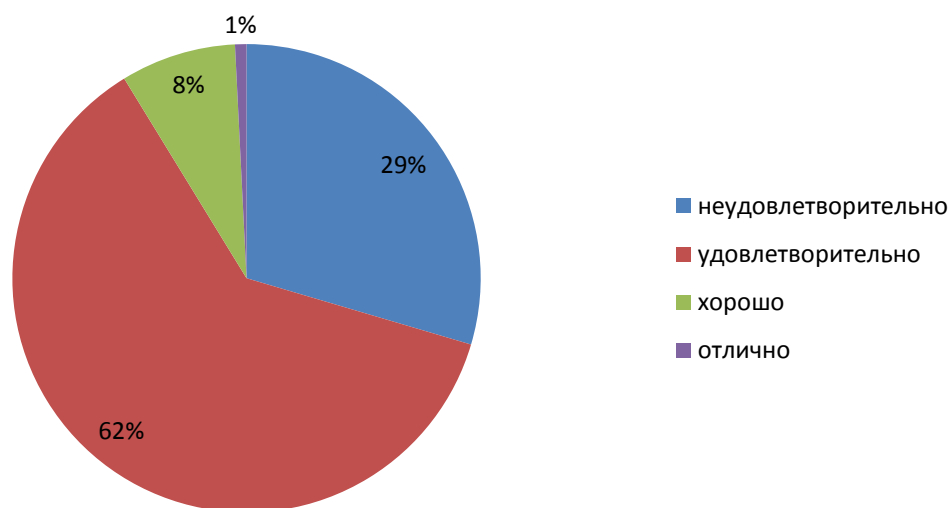


Рисунок 4.24 – оценка респондентами показателя «Доступность взаимодействия с получателями образовательных услуг по телефону, по электронной почте, с помощью электронных сервисов, в том числе наличие возможности внесения предложений, направленных на улучшение работы организации»

Показатель 1.4. «Доступность сведений о ходе рассмотрения обращений, поступивших в организацию от заинтересованных граждан (по телефону, по электронной почте, с помощью электронных сервисов, доступных на официальном сайте организации)»

В настоящее время государство прилагает большие усилия, направленные на законодательное регулирование процесса рассмотрения обращения граждан. Рассмотрение обращений граждан в ОО регламентируется различными нормативными правовыми актами:

- Конституцией Российской Федерации;
- Законом РФ от 02.05.2006 г. № 59-ФЗ «О порядке рассмотрения обращений граждан РФ»;
- Федеральным законом от 29.12.2012 г. № 273-ФЗ «Об образовании в РФ»;
- Гражданским процессуальным кодексом РФ от 14.11.2002 г. и т.д.

В соответствии с нормативными документами получатели образовательных услуг имеют право вносить устные и письменные предложения, критиковать недостатки в работе ОО, обращаться с заявлениями, обжаловать действия должностных лиц и т.д. Для соблюдения прозрачности действий должностных лиц каждое образовательное учреждение должно предоставлять возможность для получения сведений о порядке и ходе рассмотрения обращений.

По результатам исследования 50% респондентов оценили доступность сведений о ходе рассмотрения обращений, поступивших в организацию от заинтересованных граждан (по телефону, по электронной почте, с помощью электронных сервисов, доступных на официальном сайте организации) на «отлично», в 43% случаев – «хорошо», 5% – «удовлетворительно», и 2% – «неудовлетворительно» (рис.4.25).

Согласно данным результатов, делаем вывод, что образовательные организации обязаны предоставить получателям образовательных услуг возможность обращения к ним с помощью телефона, электронного ящика, электронных форм обращения, on-line взаимодействия. Однако коммуникации получателей образовательных услуг с представителями образовательных организаций большей частью носят односторонний

характер. Весьма затруднено своевременное получение сведений о ходе рассмотрения обращения и о его результатах.

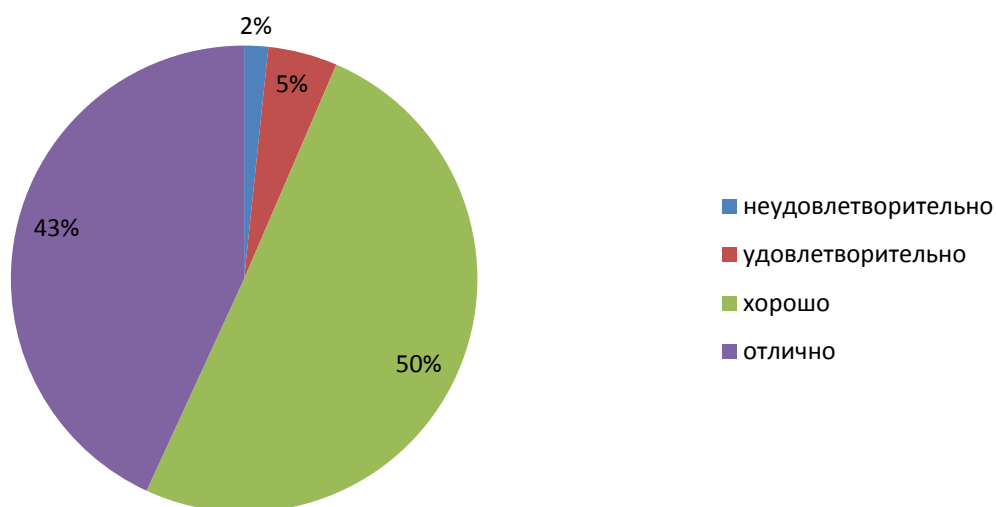


Рисунок 4.25 – оценка респондентами показателя «Доступность сведений о ходе рассмотрения обращений, поступивших в организацию от заинтересованных граждан (по телефону, по электронной почте, с помощью электронных сервисов, доступных на официальном сайте организации)»

Показатель 2.1. «Материально-техническое и информационное обеспечение организации»

По результатам исследования 82% респондентов оценили материально-техническое и информационное обеспечение организации на «отлично», в 15% случаев – «хорошо», 3% - «удовлетворительно», и менее 1% – «неудовлетворительно» (рис.4.26).

Как видно по результатам исследования большинство респондентов удовлетворены материально-технической оснащённостью ОО, а сами ОО соответствуют современному уровню материального и информационного обеспечения.

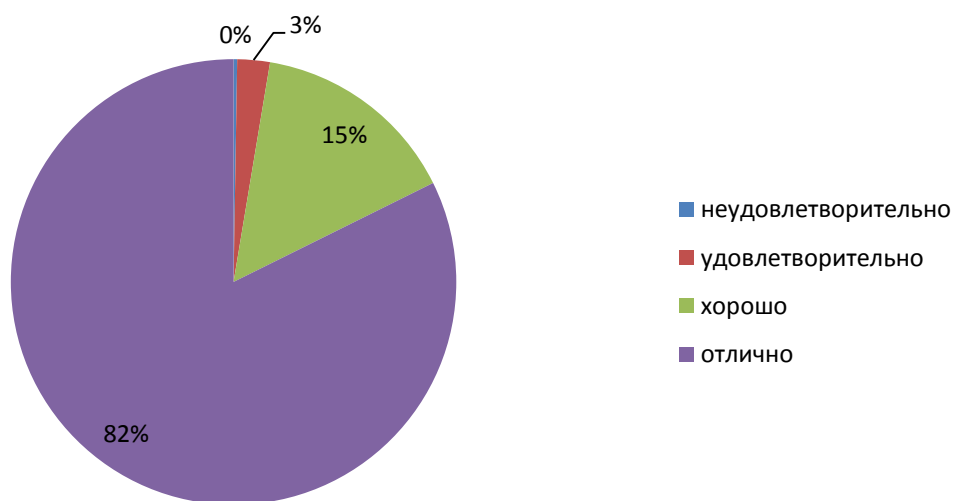


Рисунок 4.26 – оценка респондентами показателя «Материально-техническое и информационное обеспечение организации»

Показатель 2.2. «Наличие необходимых условий для охраны и укрепления здоровья, организации питания обучающихся»

По результатам исследования 76% респондентов оценили наличие необходимых условий для охраны и укрепления здоровья, организации питания обучающихся на «отлично», в 21% случаев – «хорошо», 3% - «удовлетворительно», и менее 1% – «неудовлетворительно» (рис.4.27).

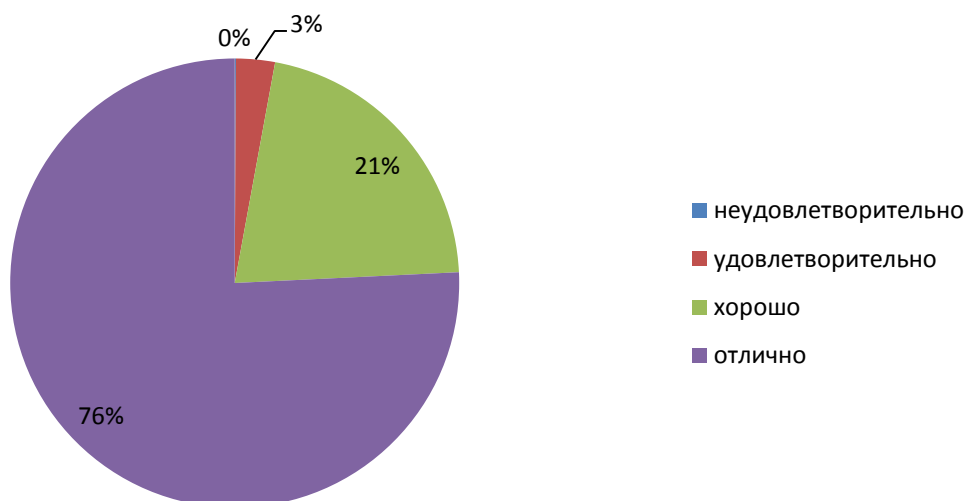


Рисунок 4.27 – оценка респондентами показателя «Наличие необходимых условий для охраны и укрепления здоровья, организации питания обучающихся»

Показатель 2.3. «Условия для индивидуальной работы с обучающимися»

Традиционно, основной функцией ОО является обучение и воспитание всесторонне развитой гармоничной личности, умеющей адаптироваться в обществе, реализовать себя, быть социально успешной в окружающем мире.

Внеурочная деятельность является составной частью учебно-воспитательного процесса и одной из форм организации свободного времени обучающихся. Во время внеучебной деятельности создаются условия для развития обучающегося в соответствии с его индивидуальными способностями, формирования познавательной активности, коммуникативных навыков.

Уровень удовлетворенности получателей образовательных услуг созданными условиями для индивидуальной работы с обучающимися на порядок ниже, чем по иным критериям. Во многом это обусловлено сложностью понимания вариантов ответа.

Так, по результатам исследования 46% респондентов оценили условия для индивидуальной работы с обучающимися на «отлично», в 44% случаев – «хорошо», 9% - «удовлетворительно», и 1% – «неудовлетворительно» (рис.4.28).

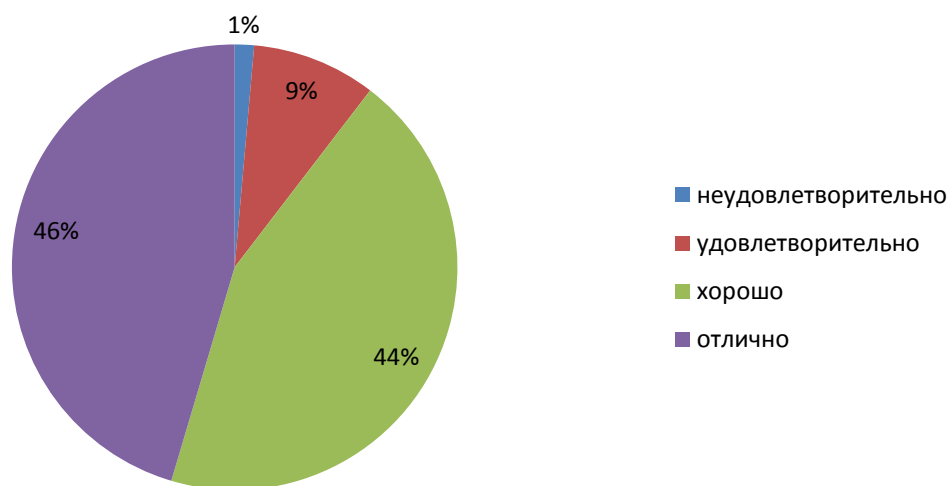


Рисунок 4.28 – оценка респондентами показателя «Условия для индивидуальной работы с обучающимися»

Показатель 2.4. «Наличие дополнительных образовательных программ»

В современных ОО стараются уделить внимание не только обязательной программе обучения, но и организации системы дополнительного образования. Это не случайно, ибо дополнительные программы играют большую роль в раскрытии природных способностей обучающегося, формировании его личности, а для школьников - профессиональном самоопределении.

По результатам исследования 45% респондентов оценили наличие дополнительных образовательных программ на «отлично», в 40% случаев – «хорошо», 10% - «удовлетворительно» и 5% – «неудовлетворительно» (рис. 4.29).

Более высокая удовлетворенность респондентов наличием программ дополнительного образования во многом обусловлена непониманием у получателей образовательных услуг разницы между образовательной программой и кружками, секциями.

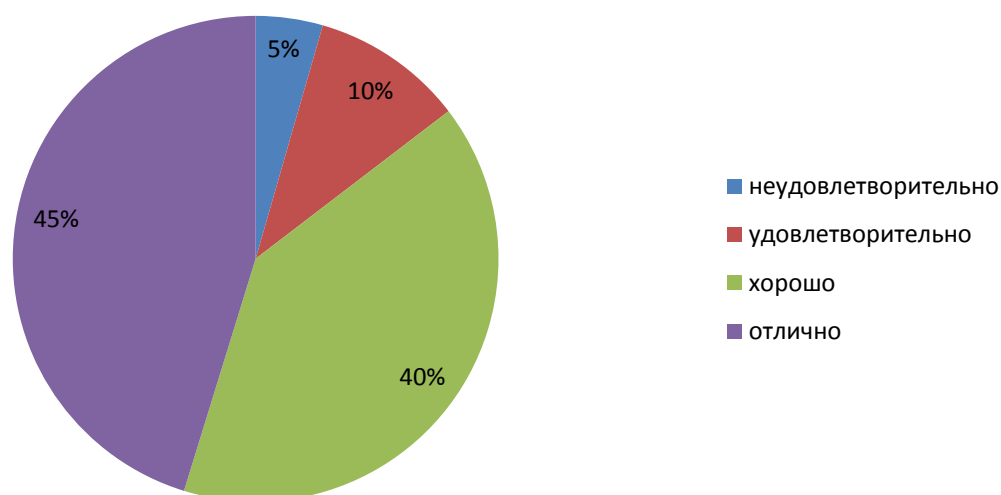


Рисунок 4.29 – оценка респондентами показателя «Наличие дополнительных образовательных программ»

Показатель 2.5. «Оценка респондентами наличия возможности развития творческих способностей и интересов обучающихся, включая их участие в конкурсах и олимпиадах (в том числе на всероссийских и международных), выставках, смотрах, физкультурных мероприятиях, в том числе официальных спортивных мероприятиях, и в других массовых мероприятиях»

Участие обучающихся в олимпиадах, конкурсах, выставках, смотрах, физкультурных и других массовых мероприятиях способствует развитию их инициативы и творческих способностей.

По результатам исследования 76% респондентов оценили наличие возможности развития творческих способностей и интересов обучающихся, включая их участие в конкурсах и олимпиадах (в том числе на всероссийских и международных), выставках, смотрах, физкультурных мероприятиях, в том числе официальных спортивных мероприятиях, и в других массовых мероприятиях на «отлично», в 22% случаев – «хорошо», 2% - «удовлетворительно» и менее 1% – «неудовлетворительно» (рис.4.30).

Диаграмма демонстрирует удовлетворенность опрошенных получателей образовательных услуг созданными условиями для развития творческих возможностей обучающихся.

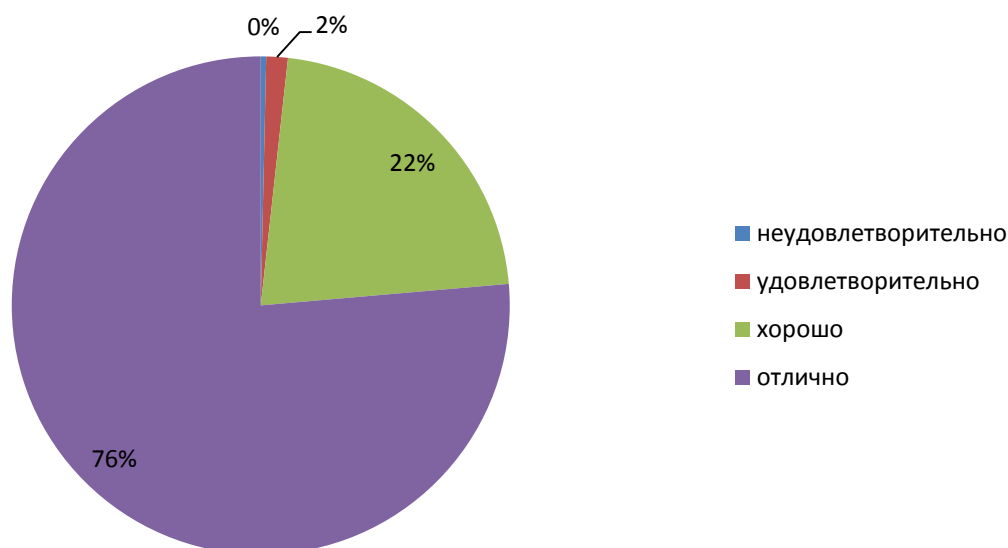


Рисунок 4.30 – оценка респондентами показателя «Оценка респондентами наличия возможности развития творческих способностей и интересов обучающихся, включая их участие в конкурсах и олимпиадах (в том числе на всероссийских и международных), выставках, смотрах, физкультурных мероприятиях, в том числе официальных спортивных мероприятиях, и в других массовых мероприятиях»

Показатель 2.6. «Наличие возможности оказания психолого-педагогической, медицинской и социальной помощи обучающимся лицам»

Обеспечение равных возможностей обучения в ОО всех категорий обучающихся, обуславливает необходимость создания им условий для оказания психолого-педагогической, медицинской и социальной помощи.

По результатам исследования 59% респондентов оценили наличие возможности оказания психолого-педагогической, медицинской и социальной помощи обучающимся лицам на «отлично», в 35% случаев – «хорошо», 4% - «удовлетворительно» и 2% – «неудовлетворительно» (рис.4.31).

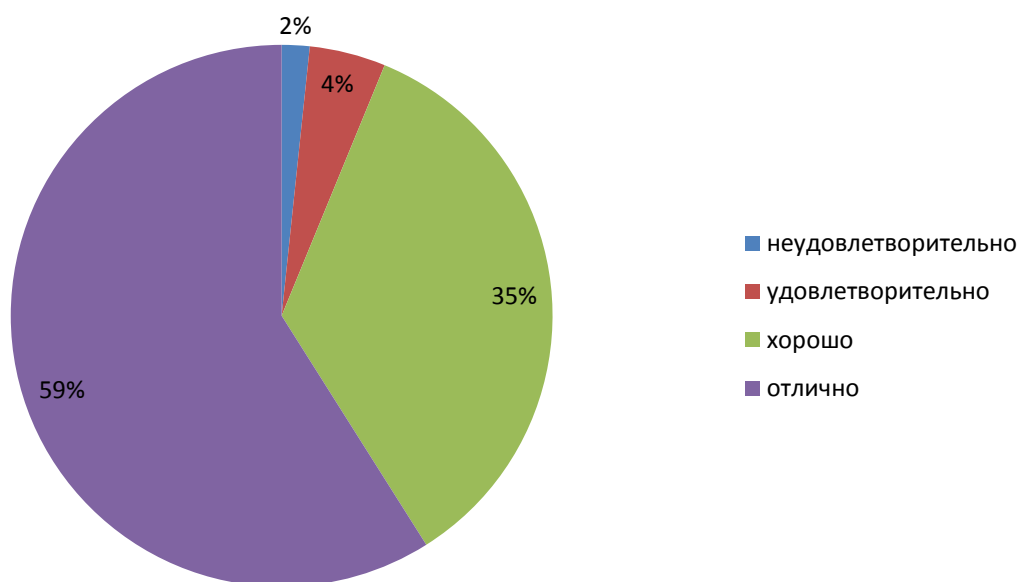


Рисунок 4.31 – оценка респондентами показателя «Наличие возможности оказания психолого-педагогической, медицинской и социальной помощи обучающимся лицам»

Показатель 2.7. «Наличие условий организации обучения и воспитания обучающихся с ограниченными возможностями здоровья и инвалидов»

Доступность образования для всех, в том числе и для обучающихся с ограниченными возможностями в современном обществе должно быть не исключением из правил, а естественным явлением. В настоящее время постепенно мы приходим к пониманию, что люди с ОВЗ должны и могут быть вовлечены в социум. Для них должны быть сформированы условия, обеспечивающие им доступ к образованию, доступ к полноценной, насыщенной жизни.

По данным анкетирования 37% респондентов оценили наличие условий организации обучения и воспитания обучающихся с ограниченными возможностями здоровья и инвалидов на «отлично», в 51% случаев – «хорошо», 10% - «удовлетворительно» и 2% – «неудовлетворительно» (рис.4.32).

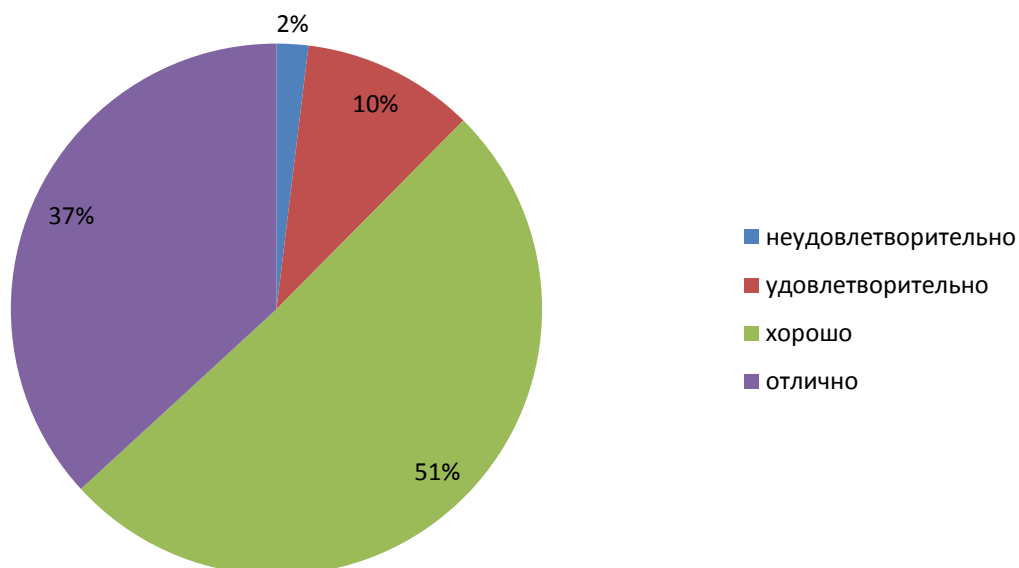


Рисунок 4.32 – оценка респондентами показателя «Наличие условий организации обучения и воспитания обучающихся с ограниченными возможностями здоровья и инвалидов»

Показатель 3.1. «Доброжелательность, вежливость работников образовательных учреждений»

Доброжелательность и вежливость работников ОО, создавая приятную ауру для успешного общения, оказывает серьезное влияние на формирование общественного мнения о деятельности соответствующих организаций.

По данным анкетирования 85% респондентов оценили доброжелательность, вежливость работников образовательных учреждений на «отлично», в 14% случаев – «хорошо», 1% - «удовлетворительно» и менее 1% – «неудовлетворительно» (рис.4.33).

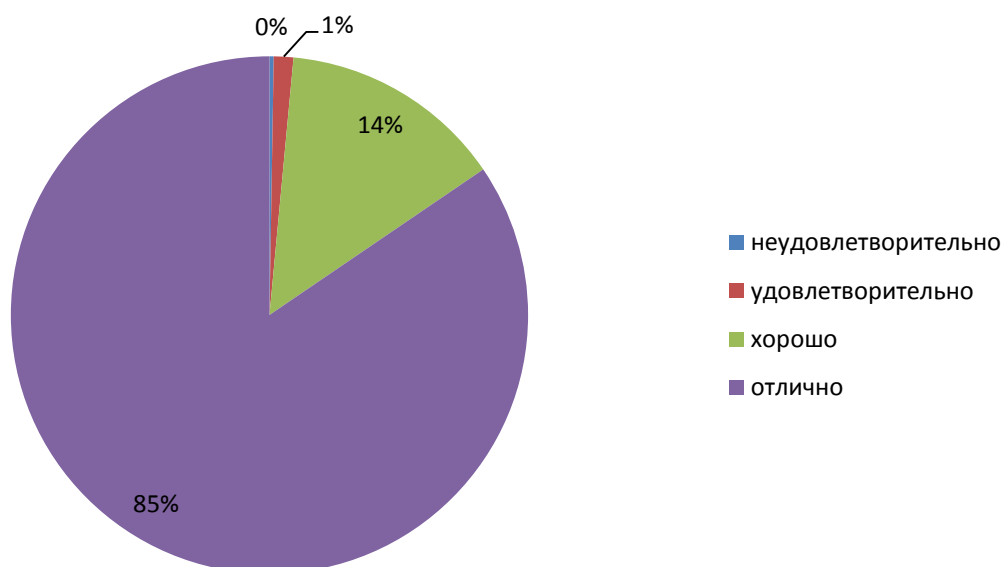


Рисунок 4.33 – оценка респондентами показателя «Доброжелательность, вежливость работников образовательных учреждений»

Показатель 3.2. «Компетентности работников образования»

Если вопрос о доброжелательности и вежливости работников сферы образования больше тяготело к социально-психологическому фону, то вопрос о компетентности работников образования относится к предметному полю, формирующему основы знаний и умений подрастающего поколения, социализирующегося в условиях меняющейся среды. Поэтому, по нашему мнению, заказчики исследования, с помощью данного вопроса, скорее всего, хотели определить не только уровень компетентности педагогического состава ОО на данном временном отрезке, что очень важно, но их умение работников образования формировать у подрастающего поколения навыки адаптации к угрозам внешней среды, особенно к проблемам рыночной экономики и даже к политической конкуренции.

По данным анкетирования 91% респондентов оценили компетентность работников образования на «отлично», в 9% случаев – «хорошо», менее 1% - «удовлетворительно» и «неудовлетворительно» (рис.4.34).

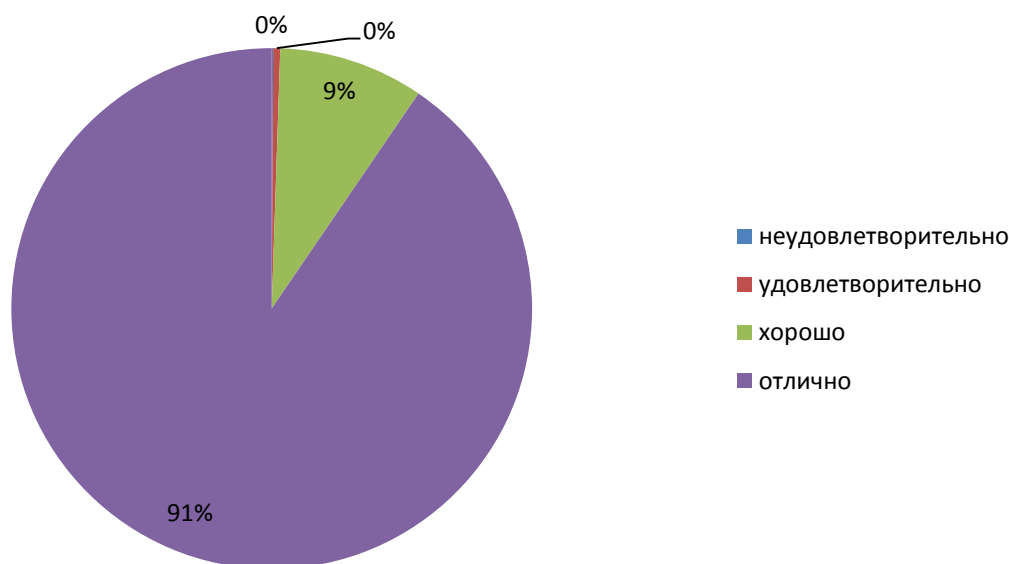


Рисунок 4.34 – оценка респондентами показателя «Компетентность работников образования»

Показатель 4.1. «Удовлетворенность материально-техническим обеспечением организации»

Если в предыдущих двух разделах чаще всего встречалась оценка «полностью устраивает», то респонденты при оценке материально-технического обеспечения преимущественно выбирали вариант ответа «в целом хорошо, но есть недостатки».

По данным анкетирования 54% респондентов оценили удовлетворенность родителей материально-техническим обеспечением организации на «отлично», в 43% случаев – «хорошо», 3% - «удовлетворительно» и менее 1% – «неудовлетворительно» (рис.4.35).

Как видим, уровень оценивания по вопросам материально-технического обеспечения ОО на «отлично» уступает всем другим показателям.

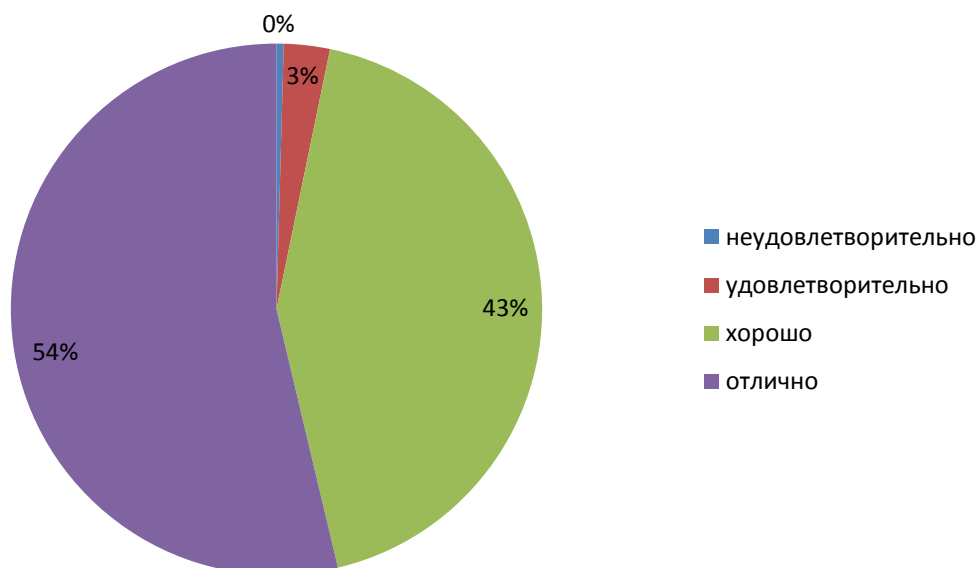


Рисунок 4.35 – оценка респондентами показателя «Удовлетворенность материально-техническим обеспечением организации»

Показатель 4.2. «Удовлетворенность качеством предоставляемых образовательных услуг»

Качество образовательных услуг в основном рассматривается как качество профессиональной деятельности педагога. В настоящее время, когда как коллективы ОО, так и педагоги во многом самостоятельны в выборе форм, средств и методов обучения в пределах, определённых законами РФ, все более актуальным становится вопрос о контроле качества услуг, предоставляемыми учреждениями образовательной деятельности. Это важно как для формирования глубоких знаний у обучающихся лиц, так и для принятия управленческих решений, направленных на устранение проблемных ситуаций.

К числу ведущих технологий контроля качества профессиональной деятельности относится независимая оценка получателями образовательных услуг качества этих же образовательных услуг. Именно благодаря независимой оценке качества образовательных услуг можно контролировать качество непосредственного результата учебного процесса, во многом зависящего не только от учебно-методического обеспечения, материально-технической базы образовательного учреждения, интеллектуального потенциала учащихся, но и от уровня квалификации преподавателей.

Опрос показал, что респонденты преимущественно выбрали ответы: «в целом хорошо, но есть недостатки» и «полностью устраивает».

По данным анкетирования 78% респондентов оценили удовлетворенность качеством предоставляемых образовательных услуг на «отлично», в 21% случаев – «хорошо», 1% - «удовлетворительно» и менее 1% – «неудовлетворительно» (рис.4.36).

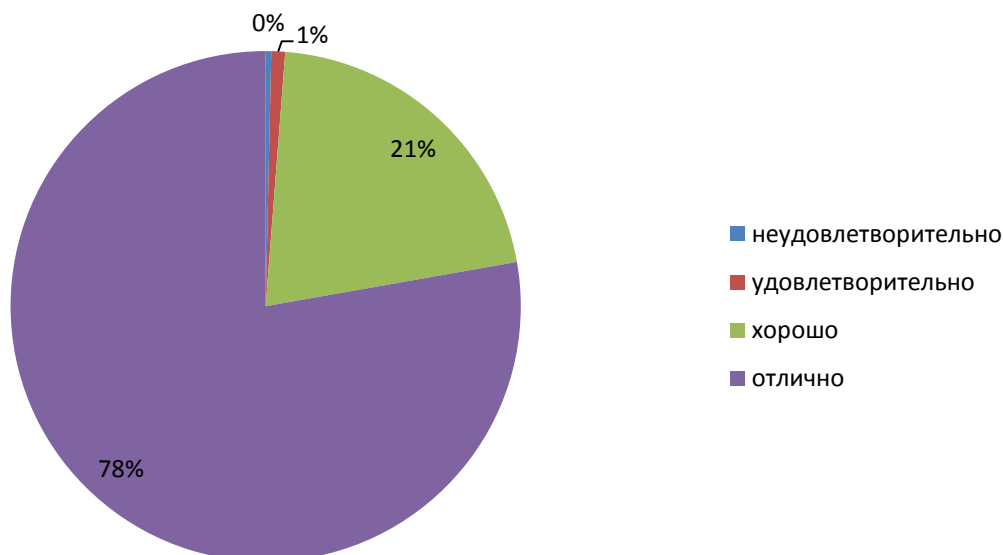


Рисунок 4.36 – оценка респондентами показателя «Удовлетворенность качеством предоставляемых образовательных услуг»

Показатель 4.3. «Готовность рекомендовать организацию родственникам, знакомым»

Проблема рекомендации ОО – это проблема крупных поселений, где есть несколько или множество ОО и, соответственно, есть выбор. В условиях малых поселений проблема рекомендации ОО теряет всякий смысл, ибо нет выбора. Тем не менее, повсеместно задавали данный вопрос, ибо по техническому заданию была предусмотрена технология сквозного опроса. Более того, варианты ответов не совсем совпадали со смыслом вопроса. Эти проблемы обычно вводят респондентов в недоумение. Названные погрешности во многом обусловлены тем, что российская система независимой оценки качества образования находится на стадии становления и поэтому имеет место ряд нерешенных проблем, в том числе вопросы методологического и методического характера. В частности, не до конца сформировано единое концептуально-методологическое понимание проблем качества образования и подходов к его измерению, существующий инструментарий исследования применимо в условиях крупных поселений и мало адаптирован к малым поселениям.

Несмотря на имеющиеся погрешности и сложности нами собрана достаточно солидная информация, которая с некоторой погрешностью позволяет установить общий ориентир. Так, опрос показал, что получатели образовательных услуг лицеев, гимназий и обучающихся крупных школ, готовы чаще других рекомендовать свои школы. Значит лицеи, гимназии, может даже некоторые крупные школы относятся к категории имиджевых. Это может учитываться при подборе ОО, где ребенок проведет 10 лет своей жизни. При подборе ОО, конечно же, учитываются многие другие факторы, транспортная доступность, привычка родителей и т.д.

По данным анкетирования 76% респондентов оценили готовность рекомендовать ОО родственникам, знакомым на «отлично», в 22% случаев – «хорошо», 1% - «удовлетворительно» и менее 1% – «неудовлетворительно» (рис.4.37).

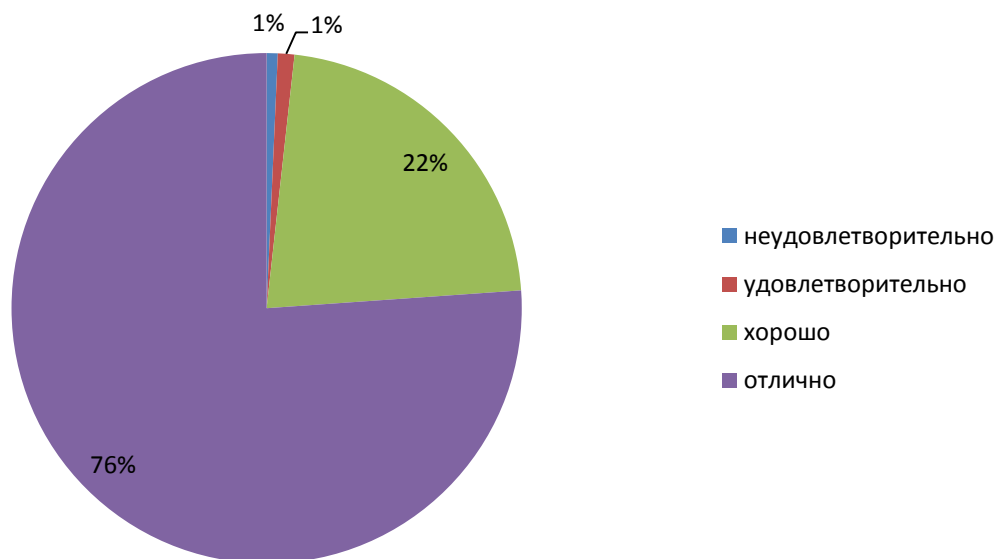


Рисунок 4.37 – оценка респондентами показателя «Готовность рекомендовать организацию родственникам, знакомым»

РАЗДЕЛ 5. ПРОБЛЕМЫ И ПРЕДЛОЖЕНИЯ ПО ПОВЫШЕНИЮ КАЧЕСТВА УСЛОВИЙ ОКАЗАНИЯ ОБРАЗОВАТЕЛЬНОЙ ДЕЯТЕЛЬНОСТИ ОРГАНИЗАЦИЙ, ОСУЩЕСТВЛЯЮЩИХ ОБРАЗОВАТЕЛЬНУЮ ДЕЯТЕЛЬНОСТЬ СВЕРДЛОВСКОЙ ОБЛАСТИ

5.1 Систематизация выявленных проблем ОО

По результатам проведенной НОКУОД выявлены и систематизированы проблемы ОО, представленные в таблице 5.1. Можно сделать вывод о том, что основными проблемами, имеющими низкую оценку качества условий образовательной деятельности являются в 2,4% случаев – отсутствие сайта ОО, в 86,1 % - представление ОО не полной, не структурированной и не актуальной информации на сайте ОО.

Таблица 5.1

Анализ показателей и критериев НОКУОД выявил следующие проблемы.

Критерий	Проблемы	Рекомендации
Открытость и доступность информации об организации	Отсутствие сайта ОО (2,4% ОО)	Разработать сайт ОО, заполнить согласно нормативным требованиям и обеспечить регулярное обновление актуальной информацией для получателей услуг
Открытость и доступность информации об организации	Информация представлена не полностью, не структурирована, не актуальна (86,1%): - наличие на официальном сайте сведений о педагогических работниках; - наличие статистической информации о ходе рассмотрения обращений граждан на сайте; - не обеспечена возможность получить информацию о ходе рассмотрения обращений граждан по электронной почте, в режиме реального времени.	Рекомендовать улучшить работу с родителями по использованию Интернет-сайта ОО, обеспечить информационную открытость организации через регулярное обновление материалов официального сайта
Комфортность условий, в которых осуществляется образовательная деятельность	Низкий уровень материально-технического и информационного обеспечения организации	Рекомендовать улучшить материально-техническую базу.

<p>Комфортность условий, в которых осуществляется образовательная деятельность</p>	<p>Недостаточный уровень условий для охраны и укрепления здоровья, организации питания обучающихся</p>	<p>Рекомендовать организовать работу с родителями (законными представителями) воспитанников, направленную на выявление ранних случаев необходимости оказания психологической, медицинской, социальной помощи обучающемуся в ОО</p>
<p>Комфортность условий, в которых осуществляется образовательная деятельность</p>	<p>Низкий уровень условий организации обучения и воспитания обучающихся с ограниченными возможностями здоровья и инвалидов</p>	<p>Рекомендовать активизировать работы по созданию доступной среды для различных групп лиц с ограниченными возможностями здоровья</p>

5.2. Систематизация проблем по АТЕ

Анализ показателей и критериев НОКУОД выявил наиболее часто встречающиеся проблемы. Проблемы сгруппированы по Административно-территориальным единицам:

Алапаевский район

1. На официальном сайте ОО информация представлена полностью, за исключением незначительных недостатков.
2. На официальном сайте ОО недостаточно эффективно функционирует форма обратной связи.
3. На официальном сайте ОО отсутствует форма обратной связи.
4. В ОО отсутствуют электронные интерактивные лаборатории.
5. В ОО отсутствуют дистанционные образовательные технологии.
6. В ОО реализуется ограниченное количество дополнительных образовательных программ.
7. В ОО отсутствует комплекс реабилитационных и других медицинских мероприятий.
8. В ОО не предоставляют обучающимся с ограниченными возможностями здоровья специальных технических средств обучения индивидуального пользования в постоянное пользование.
9. В ОО не предоставляют услуг ассистента (помощника), оказывающего обучающимся необходимую техническую помощь.
10. В ОО не организован доступ в здания организаций, осуществляющих образовательную деятельность, для обучающихся с ограниченными возможностями здоровья (свободный доступ к местам занятий, наличие пандусов, поручней, расширенных дверных проемов и т.д.).

Артемовский район

1. На официальном сайте ОО информация представлена полностью, за исключением незначительных недостатков.
2. На официальном сайте ОО недостаточно эффективно функционирует форма обратной связи.
3. На официальном сайте ОО отсутствует форма обратной связи.
4. В ОО отсутствуют электронные интерактивные лаборатории.
5. В ОО отсутствуют специализированные кабинеты по охране и укреплению здоровья (комнаты релаксации, психологической разгрузки и пр.).
6. В ОО отсутствуют дистанционные образовательные технологии.
7. В ОО отсутствует комплекс реабилитационных и других медицинских мероприятий.
8. В ОО не используют технические средства обучения коллективного и индивидуального пользования.
9. В ОО не предоставляют обучающимся с ограниченными возможностями здоровья специальных технических средств обучения индивидуального пользования в постоянное пользование.
10. В ОО не предоставляют услуг ассистента (помощника), оказывающего обучающимся необходимую техническую помощь.
11. В ОО не организован доступ в здания организаций, осуществляющих образовательную деятельность, для обучающихся с ограниченными возможностями здоровья (свободный доступ к местам занятий, наличие пандусов, поручней, расширенных дверных проемов и т.д.).

Артинский район

1. На официальном сайте ОО недостаточно эффективно функционирует форма обратной связи.
2. На официальном сайте ОО отсутствует форма обратной связи.
3. В ОО отсутствуют электронные интерактивные лаборатории.
4. В ОО отсутствует медицинский кабинет.
5. В ОО отсутствуют специализированные кабинеты по охране и укреплению здоровья (комнаты релаксации, психологической разгрузки и пр.).
6. В ОО отсутствуют дистанционные образовательные технологии.
7. В ОО реализуется ограниченное количество дополнительных образовательных программ.
8. В ОО отсутствует комплекс реабилитационных и других медицинских мероприятий.
9. В ОО не используют технические средства обучения коллективного и индивидуального пользования.
10. В ОО не предоставляют обучающимся с ограниченными возможностями здоровья специальных технических средств обучения индивидуального пользования в постоянное пользование.
11. В ОО не предоставляют услуг ассистента (помощника), оказывающего обучающимся необходимую техническую помощь.
12. В ОО не организован доступ в здания организаций, осуществляющих образовательную деятельность, для обучающихся с ограниченными возможностями здоровья (свободный доступ к местам занятий, наличие пандусов, поручней, расширенных дверных проемов и т.д.).

Ачитский район

1. На официальном сайте ОО информация представлена полностью, хорошо структурирована, частично не актуальна.
2. На официальном сайте ОО информация представлена полностью, за исключением незначительных недостатков.
3. На официальном сайте ОО недостаточно эффективно функционирует форма обратной связи.
4. На официальном сайте ОО отсутствует форма обратной связи.
5. На официальном сайте ОО неэффективно обеспечено взаимодействие с потребителями образовательных услуг.
6. В ОО не предоставляют обучающимся с ограниченными возможностями здоровья специальных технических средств обучения индивидуального пользования в постоянное пользование.
7. В ОО не предоставляют услуг ассистента (помощника), оказывающего обучающимся необходимую техническую помощь.

Байкаловский район

1. На официальном сайте ОО информация представлена полностью, хорошо структурирована, частично не актуальна.
2. На официальном сайте ОО информация представлена полностью, за исключением незначительных недостатков.
3. На официальном сайте ОО недостаточно эффективно функционирует форма обратной связи.

4. В ОО отсутствуют лаборатории и/или мастерские (объекты для проведения практических занятий)
5. В ОО отсутствуют электронные интерактивные лаборатории.
6. В ОО отсутствует медицинский кабинет.
7. В ОО отсутствуют специализированные кабинеты по охране и укреплению здоровья (комнаты релаксации, психологической разгрузки и пр.).
8. В ОО отсутствуют дистанционные образовательные технологии.
9. В ОО реализуется ограниченное количество дополнительных образовательных программ.
10. В ОО отсутствуют программы естественнонаучной направленности
11. В ОО отсутствуют дополнительные (авторские) программы
12. В ОО отсутствует комплекс реабилитационных и других медицинских мероприятий.
13. В ОО не используют технические средства обучения коллективного и индивидуального пользования.
14. В ОО не предоставляют обучающимся с ограниченными возможностями здоровья специальных технических средств обучения индивидуального пользования в постоянное пользование.
15. В ОО не предоставляют услуг ассистента (помощника), оказывающего обучающимся необходимую техническую помощь.
16. В ОО не организован доступ в здания организаций, осуществляющих образовательную деятельность, для обучающихся с ограниченными возможностями здоровья (свободный доступ к местам занятий, наличие пандусов, поручней, расширенных дверных проемов и т.д.).

Белоярский район

1. На официальном сайте ОО информация представлена полностью, хорошо структурирована, частично не актуальна.
2. На официальном сайте ОО информация представлена полностью, за исключением незначительных недостатков.
3. На официальном сайте ОО недостаточно эффективно функционирует форма обратной связи.
4. На официальном сайте ОО отсутствует форма обратной связи.
5. На официальном сайте ОО неэффективно обеспечено взаимодействие с потребителями образовательных услуг.
6. В ОО отсутствуют электронные интерактивные лаборатории.
7. В ОО отсутствует медицинский кабинет.
8. В ОО отсутствуют специализированные кабинеты по охране и укреплению здоровья (комнаты релаксации, психологической разгрузки и пр.).
9. В ОО отсутствует комплекс реабилитационных и других медицинских мероприятий.
10. В ОО не предоставляют обучающимся с ограниченными возможностями здоровья специальных технических средств обучения индивидуального пользования в постоянное пользование.
11. В ОО не предоставляют услуг ассистента (помощника), оказывающего обучающимся необходимую техническую помощь.
12. В ОО не организован доступ в здания организаций, осуществляющих образовательную деятельность, для обучающихся с ограниченными возможностями здоровья (свободный доступ к местам занятий, наличие пандусов, поручней, расширенных дверных проемов и т.д.).

Богдановичский район

1. На официальном сайте ОО информация представлена полностью, хорошо структурирована, частично не актуальна.
2. На официальном сайте ОО информация представлена полностью, за исключением незначительных недостатков.
3. На официальном сайте ОО недостаточно эффективно функционирует форма обратной связи.
4. На официальном сайте ОО отсутствует форма обратной связи.
5. В ОО не предоставляют обучающимся с ограниченными возможностями здоровья специальных технических средств обучения индивидуального пользования в постоянное пользование.
6. В ОО не предоставляют услуг ассистента (помощника), оказывающего обучающимся необходимую техническую помощь.
7. В ОО не организован доступ в здания организаций, осуществляющих образовательную деятельность, для обучающихся с ограниченными возможностями здоровья (свободный доступ к местам занятий, наличие пандусов, поручней, расширенных дверных проемов и т.д.).
8. В ОО не организована психологическая и другая консультативная помощь обучающимся с ограниченными возможностями здоровья.

Верхнесалдинский район

1. На официальном сайте ОО информация представлена полностью, за исключением незначительных недостатков.
2. На официальном сайте ОО недостаточно эффективно функционирует форма обратной связи.
3. На официальном сайте ОО отсутствует форма обратной связи.
4. В ОО отсутствуют электронные интерактивные лаборатории.
5. В ОО отсутствуют дистанционные образовательные технологии.
6. В ОО отсутствует комплекс реабилитационных и других медицинских мероприятий.
7. В ОО не используют специальные учебники, учебные пособия и дидактические материалы
8. В ОО не используют технические средства обучения коллективного и индивидуального пользования.
9. В ОО не предоставляют обучающимся с ограниченными возможностями здоровья специальных технических средств обучения индивидуального пользования в постоянное пользование.
10. В ОО не предоставляют услуг ассистента (помощника), оказывающего обучающимся необходимую техническую помощь.
11. В ОО не организован доступ в здания организаций, осуществляющих образовательную деятельность, для обучающихся с ограниченными возможностями здоровья (свободный доступ к местам занятий, наличие пандусов, поручней, расширенных дверных проемов и т.д.).

Верхотурский район

1. На официальном сайте ОО информация представлена полностью, хорошо структурирована, частично не актуальна.
2. На официальном сайте ОО информация представлена полностью, за исключением незначительных недостатков.
3. На официальном сайте ОО недостаточно эффективно функционирует форма обратной связи.

4. На официальном сайте ОО отсутствует форма обратной связи.
5. На официальном сайте ОО неэффективно обеспечено взаимодействие с потребителями образовательных услуг.
6. В ОО отсутствуют электронные интерактивные лаборатории.
7. В ОО отсутствуют специализированные кабинеты по охране и укреплению здоровья (комнаты релаксации, психологической разгрузки и пр.).
8. В ОО отсутствуют дистанционные образовательные технологии.
9. В ОО реализуется ограниченное количество дополнительных образовательных программ.
10. В ОО отсутствует комплекс реабилитационных и других медицинских мероприятий.
11. В ОО не используют технические средства обучения коллективного и индивидуального пользования.
12. В ОО не предоставляют обучающимся с ограниченными возможностями здоровья специальных технических средств обучения индивидуального пользования в постоянное пользование.
13. В ОО не предоставляют услуг ассистента (помощника), оказывающего обучающимся необходимую техническую помощь.
14. В ОО не организован доступ в здания организаций, осуществляющих образовательную деятельность, для обучающихся с ограниченными возможностями здоровья (свободный доступ к местам занятий, наличие пандусов, поручней, расширенных дверных проемов и т.д.).

Гаринский район

1. На официальном сайте ОО недостаточно эффективно функционирует форма обратной связи.
2. На официальном сайте ОО отсутствует форма обратной связи.
3. В ОО не предоставляют обучающимся с ограниченными возможностями здоровья специальных технических средств обучения индивидуального пользования в постоянное пользование.
4. В ОО не предоставляют услуг ассистента (помощника), оказывающего обучающимся необходимую техническую помощь.
5. В ОО не организован доступ в здания организаций, осуществляющих образовательную деятельность, для обучающихся с ограниченными возможностями здоровья (свободный доступ к местам занятий, наличие пандусов, поручней, расширенных дверных проемов и т.д.).
6. В ОО не организована психологическая и другая консультативная помощь обучающимся с ограниченными возможностями здоровья.

город Алапаевск

1. На официальном сайте ОО недостаточно эффективно функционирует форма обратной связи.
2. На официальном сайте ОО отсутствует форма обратной связи.
3. В ОО отсутствуют электронные интерактивные лаборатории.
4. В ОО отсутствуют специализированные кабинеты по охране и укреплению здоровья (комнаты релаксации, психологической разгрузки и пр.).
5. В ОО не предоставляют обучающимся с ограниченными возможностями здоровья специальных технических средств обучения индивидуального пользования в постоянное пользование.

6. В ОО не предоставляют услуг ассистента (помощника), оказывающего обучающимся необходимую техническую помощь.
7. В ОО не организован доступ в здания организаций, осуществляющих образовательную деятельность, для обучающихся с ограниченными возможностями здоровья (свободный доступ к местам занятий, наличие пандусов, поручней, расширенных дверных проемов и т.д.).

город Асбест

1. На официальном сайте ОО информация представлена полностью, хорошо структурирована, частично не актуальна.
2. На официальном сайте ОО информация представлена полностью, за исключением незначительных недостатков.
3. На официальном сайте ОО недостаточно эффективно функционирует форма обратной связи.
4. На официальном сайте ОО отсутствует форма обратной связи.
5. В ОО отсутствуют электронные интерактивные лаборатории.
6. В ОО отсутствуют специализированные кабинеты по охране и укреплению здоровья (комнаты релаксации, психологической разгрузки и пр.).
7. В ОО отсутствуют дистанционные образовательные технологии.
8. В ОО отсутствует комплекс реабилитационных и других медицинских мероприятий.
9. В ОО не используют специальные учебники, учебные пособия и дидактические материалы
10. В ОО не используют технические средства обучения коллективного и индивидуального пользования.
11. В ОО не предоставляют обучающимся с ограниченными возможностями здоровья специальных технических средств обучения индивидуального пользования в постоянное пользование.
12. В ОО не предоставляют услуг ассистента (помощника), оказывающего обучающимся необходимую техническую помощь.
13. В ОО не организован доступ в здания организаций, осуществляющих образовательную деятельность, для обучающихся с ограниченными возможностями здоровья (свободный доступ к местам занятий, наличие пандусов, поручней, расширенных дверных проемов и т.д.).

город Березовский

1. На официальном сайте ОО информация представлена полностью, хорошо структурирована, частично не актуальна.
2. На официальном сайте ОО информация представлена полностью, плохо структурирована, не актуальна.
3. На официальном сайте ОО информация представлена полностью, за исключением незначительных недостатков.
4. На официальном сайте ОО недостаточно эффективно функционирует форма обратной связи.
5. На официальном сайте ОО отсутствует форма обратной связи.
6. На официальном сайте ОО неэффективно обеспечено взаимодействие с потребителями образовательных услуг.
7. В ОО отсутствуют электронные интерактивные лаборатории.
8. В ОО отсутствует комплекс реабилитационных и других медицинских мероприятий.
9. В ОО не используют специальные учебники, учебные пособия и дидактические материалы

10. В ОО не используют технические средства обучения коллективного и индивидуального пользования.
11. В ОО не предоставляют обучающимся с ограниченными возможностями здоровья специальных технических средств обучения индивидуального пользования в постоянное пользование.
12. В ОО не предоставляют услуг ассистента (помощника), оказывающего обучающимся необходимую техническую помощь.
13. В ОО не организован доступ в здания организаций, осуществляющих образовательную деятельность, для обучающихся с ограниченными возможностями здоровья (свободный доступ к местам занятий, наличие пандусов, поручней, расширенных дверных проемов и т.д.).

город Верхняя Пышма

1. На официальном сайте ОО информация представлена полностью, хорошо структурирована, частично не актуальна.
2. На официальном сайте ОО информация представлена полностью, за исключением незначительных недостатков.
3. На официальном сайте ОО недостаточно эффективно функционирует форма обратной связи.
4. На официальном сайте ОО отсутствует форма обратной связи.
5. В ОО не предоставляют обучающимся с ограниченными возможностями здоровья специальных технических средств обучения индивидуального пользования в постоянное пользование.
6. В ОО не предоставляют услуг ассистента (помощника), оказывающего обучающимся необходимую техническую помощь.
7. В ОО не организован доступ в здания организаций, осуществляющих образовательную деятельность, для обучающихся с ограниченными возможностями здоровья (свободный доступ к местам занятий, наличие пандусов, поручней, расширенных дверных проемов и т.д.).

город Екатеринбург

1. На официальном сайте ОО информация представлена полностью, хорошо структурирована, частично не актуальна.
2. На официальном сайте ОО информация представлена полностью, за исключением незначительных недостатков.
3. На официальном сайте ОО недостаточно эффективно функционирует форма обратной связи.
4. На официальном сайте ОО отсутствует форма обратной связи.
5. На официальном сайте ОО неэффективно обеспечено взаимодействие с потребителями образовательных услуг.
6. В ОО отсутствуют электронные интерактивные лаборатории.
7. В ОО отсутствует комплекс реабилитационных и других медицинских мероприятий.
8. В ОО не используют специальные учебники, учебные пособия и дидактические материалы
9. В ОО не используют технические средства обучения коллективного и индивидуального пользования.
10. В ОО не предоставляют обучающимся с ограниченными возможностями здоровья специальных технических средств обучения индивидуального пользования в постоянное пользование.
11. В ОО не предоставляют услуг ассистента (помощника), оказывающего обучающимся необходимую техническую помощь.

12. В ОО не организован доступ в здания организаций, осуществляющих образовательную деятельность, для обучающихся с ограниченными возможностями здоровья (свободный доступ к местам занятий, наличие пандусов, поручней, расширенных дверных проемов и т.д.).

город Заречный

1. На официальном сайте ОО недостаточно эффективно функционирует форма обратной связи.
2. На официальном сайте ОО отсутствует форма обратной связи.
3. В ОО не предоставляют обучающимся с ограниченными возможностями здоровья специальных технических средств обучения индивидуального пользования в постоянное пользование.
4. В ОО не предоставляют услуг ассистента (помощника), оказывающего обучающимся необходимую техническую помощь.

город Ивдель

1. На официальном сайте ОО информация представлена полностью, хорошо структурирована, частично не актуальна.
2. На официальном сайте ОО информация представлена полностью, за исключением незначительных недостатков.
3. На официальном сайте ОО недостаточно эффективно функционирует форма обратной связи.
4. На официальном сайте ОО отсутствует форма обратной связи.
5. На официальном сайте ОО неэффективно обеспечено взаимодействие с потребителями образовательных услуг.
6. В ОО не предоставляют обучающимся с ограниченными возможностями здоровья специальных технических средств обучения индивидуального пользования в постоянное пользование.
7. В ОО не предоставляют услуг ассистента (помощника), оказывающего обучающимся необходимую техническую помощь.
8. В ОО не организован доступ в здания организаций, осуществляющих образовательную деятельность, для обучающихся с ограниченными возможностями здоровья (свободный доступ к местам занятий, наличие пандусов, поручней, расширенных дверных проемов и т.д.).
9. В ОО не организована психологическая и другая консультативная помощь обучающимся с ограниченными возможностями здоровья.

город Ирбит

1. На официальном сайте ОО информация представлена полностью, за исключением незначительных недостатков.
2. На официальном сайте ОО недостаточно эффективно функционирует форма обратной связи.
3. В ОО не предоставляют обучающимся с ограниченными возможностями здоровья специальных технических средств обучения индивидуального пользования в постоянное пользование.
4. В ОО не предоставляют услуг ассистента (помощника), оказывающего обучающимся необходимую техническую помощь.

город Каменск-Уральский

1. На официальном сайте ОО информация представлена полностью, хорошо структурирована, частично не актуальна.
2. На официальном сайте ОО информация представлена полностью, за исключением незначительных недостатков.
3. На официальном сайте ОО недостаточно эффективно функционирует форма обратной связи.
4. На официальном сайте ОО отсутствует форма обратной связи.
5. На официальном сайте ОО неэффективно обеспечено взаимодействие с потребителями образовательных услуг.
6. В ОО отсутствуют электронные интерактивные лаборатории.
7. В ОО отсутствуют специализированные кабинеты по охране и укреплению здоровья (комнаты релаксации, психологической разгрузки и пр.).
8. В ОО отсутствуют дистанционные образовательные технологии.
9. В ОО отсутствует комплекс реабилитационных и других медицинских мероприятий.
10. В ОО не используют технические средства обучения коллективного и индивидуального пользования.
11. В ОО не предоставляют обучающимся с ограниченными возможностями здоровья специальных технических средств обучения индивидуального пользования в постоянное пользование.
12. В ОО не предоставляют услуг ассистента (помощника), оказывающего обучающимся необходимую техническую помощь.
13. не организован доступ в здания организаций, осуществляющих образовательную деятельность, для обучающихся с ограниченными возможностями здоровья (свободный доступ к местам занятий, наличие пандусов, поручней, расширенных дверных проемов и т.д.).

город Камышлов

1. На официальном сайте ОО информация представлена полностью, хорошо структурирована, частично не актуальна.
2. На официальном сайте ОО информация представлена полностью, за исключением незначительных недостатков.
3. На официальном сайте ОО недостаточно эффективно функционирует форма обратной связи.
4. На официальном сайте ОО отсутствует форма обратной связи.
5. На официальном сайте ОО неэффективно обеспечено взаимодействие с потребителями образовательных услуг.
6. В ОО отсутствуют электронные интерактивные лаборатории.
7. В ОО отсутствуют специализированные кабинеты по охране и укреплению здоровья (комнаты релаксации, психологической разгрузки и пр.).
8. В ОО не используют специальные учебники, учебные пособия и дидактические материалы
9. В ОО не предоставляют обучающимся с ограниченными возможностями здоровья специальных технических средств обучения индивидуального пользования в постоянное пользование.
10. В ОО не предоставляют услуг ассистента (помощника), оказывающего обучающимся необходимую техническую помощь.
11. В ОО не организован доступ в здания организаций, осуществляющих образовательную деятельность, для обучающихся с ограниченными возможностями

здоровья (свободный доступ к местам занятий, наличие пандусов, поручней, расширенных дверных проемов и т.д.).

город Карпинск

1. На официальном сайте ОО недостаточно эффективно функционирует форма обратной связи.
2. На официальном сайте ОО отсутствует форма обратной связи.
3. В ОО отсутствуют электронные интерактивные лаборатории.
4. В ОО отсутствует комплекс реабилитационных и других медицинских мероприятий.
5. В ОО не используют специальные учебники, учебные пособия и дидактические материалы
6. В ОО не используют технические средства обучения коллективного и индивидуального пользования.
7. В ОО не предоставляют обучающимся с ограниченными возможностями здоровья специальных технических средств обучения индивидуального пользования в постоянное пользование.
8. В ОО не предоставляют услуг ассистента (помощника), оказывающего обучающимся необходимую техническую помощь.
9. В ОО не организован доступ в здания организаций, осуществляющих образовательную деятельность, для обучающихся с ограниченными возможностями здоровья (свободный доступ к местам занятий, наличие пандусов, поручней, расширенных дверных проемов и т.д.).

город Качканар

1. На официальном сайте ОО недостаточно эффективно функционирует форма обратной связи.
2. На официальном сайте ОО отсутствует форма обратной связи.
3. В ОО отсутствуют электронные интерактивные лаборатории.
4. В ОО отсутствует комплекс реабилитационных и других медицинских мероприятий.
5. В ОО не используют специальные учебники, учебные пособия и дидактические материалы
6. В ОО не используют технические средства обучения коллективного и индивидуального пользования.
7. В ОО не предоставляют обучающимся с ограниченными возможностями здоровья специальных технических средств обучения индивидуального пользования в постоянное пользование.
8. В ОО не предоставляют услуг ассистента (помощника), оказывающего обучающимся необходимую техническую помощь.
9. В ОО не организован доступ в здания организаций, осуществляющих образовательную деятельность, для обучающихся с ограниченными возможностями здоровья (свободный доступ к местам занятий, наличие пандусов, поручней, расширенных дверных проемов и т.д.).

город Кировград

1. На официальном сайте ОО информация представлена полностью, но со значительными недостатками.

2. На официальном сайте ОО недостаточно эффективно функционирует форма обратной связи.
3. На официальном сайте ОО отсутствует форма обратной связи.
4. На официальном сайте ОО неэффективно обеспечено взаимодействие с потребителями образовательных услуг.
5. В ОО отсутствуют электронные интерактивные лаборатории.
6. В ОО отсутствуют специализированные кабинеты по охране и укреплению здоровья (комнаты релаксации, психологической разгрузки и пр.).
7. В ОО отсутствует комплекс реабилитационных и других медицинских мероприятий.
8. В ОО не используют технические средства обучения коллективного и индивидуального пользования.
9. В ОО не предоставляют обучающимся с ограниченными возможностями здоровья специальных технических средств обучения индивидуального пользования в постоянное пользование.
10. В ОО не предоставляют услуг ассистента (помощника), оказывающего обучающимся необходимую техническую помощь.
11. В ОО не организован доступ в здания организаций, осуществляющих образовательную деятельность, для обучающихся с ограниченными возможностями здоровья (свободный доступ к местам занятий, наличие пандусов, поручней, расширенных дверных проемов и т.д.).

город Краснотурьинск

1. На официальном сайте ОО информация представлена полностью, хорошо структурирована, частично не актуальна.
2. На официальном сайте ОО информация представлена полностью, за исключением незначительных недостатков.
3. На официальном сайте ОО недостаточно эффективно функционирует форма обратной связи.
4. На официальном сайте ОО отсутствует форма обратной связи.
5. На официальном сайте ОО неэффективно обеспечено взаимодействие с потребителями образовательных услуг.
6. В ОО отсутствуют электронные интерактивные лаборатории.
7. В ОО реализуется ограниченное количество дополнительных образовательных программ.
8. В ОО отсутствует комплекс реабилитационных и других медицинских мероприятий.
9. В ОО не используют специальные учебники, учебные пособия и дидактические материалы
10. В ОО не используют технические средства обучения коллективного и индивидуального пользования.
11. В ОО не предоставляют обучающимся с ограниченными возможностями здоровья специальных технических средств обучения индивидуального пользования в постоянное пользование.
12. В ОО не предоставляют услуг ассистента (помощника), оказывающего обучающимся необходимую техническую помощь.
13. В ОО не организован доступ в здания организаций, осуществляющих образовательную деятельность, для обучающихся с ограниченными возможностями здоровья (свободный доступ к местам занятий, наличие пандусов, поручней, расширенных дверных проемов и т.д.).

город Красноуральск

1. На официальном сайте ОО недостаточно эффективно функционирует форма обратной связи.
2. На официальном сайте ОО отсутствует форма обратной связи.
3. В ОО отсутствуют электронные интерактивные лаборатории.
4. В ОО отсутствуют специализированные кабинеты по охране и укреплению здоровья (комнаты релаксации, психологической разгрузки и пр.).
5. В ОО отсутствуют дистанционные образовательные технологии.
6. В ОО отсутствуют программы социально-педагогической направленности
7. В ОО реализуется ограниченное количество дополнительных образовательных программ.
8. В ОО отсутствуют программы естественнонаучной направленности
9. В ОО отсутствуют дополнительные (авторские) программы
10. В ОО отсутствуют коррекционно-развивающие и компенсирующие занятия с обучающимися, логопедической помощи обучающимся
11. В ОО отсутствует комплекс реабилитационных и других медицинских мероприятий.
12. В ОО отсутствуют действующие программы оказания помощи обучающимся в социальной адаптации, профориентации, получении дополнительных профессиональных навыков, трудоустройстве
13. В ОО не используют специальные учебники, учебные пособия и дидактические материалы
14. В ОО не используют технические средства обучения коллективного и индивидуального пользования.
15. В ОО не предоставляют обучающимся с ограниченными возможностями здоровья специальных технических средств обучения индивидуального пользования в постоянное пользование.
16. В ОО не предоставляют услуг ассистента (помощника), оказывающего обучающимся необходимую техническую помощь.
17. В ОО не организован доступ в здания организаций, осуществляющих образовательную деятельность, для обучающихся с ограниченными возможностями здоровья (свободный доступ к местам занятий, наличие пандусов, поручней, расширенных дверных проемов и т.д.).

город Красноуфимск

1. На официальном сайте ОО информация представлена полностью, хорошо структурирована, частично не актуальна.
2. На официальном сайте ОО информация представлена полностью, за исключением незначительных недостатков.
3. На официальном сайте ОО недостаточно эффективно функционирует форма обратной связи.
4. На официальном сайте ОО отсутствует форма обратной связи.
5. В ОО отсутствуют электронные интерактивные лаборатории.
6. В ОО отсутствуют специализированные кабинеты по охране и укреплению здоровья (комнаты релаксации, психологической разгрузки и пр.).
7. В ОО реализуется ограниченное количество дополнительных образовательных программ.
8. В ОО отсутствуют дополнительные (авторские) программы
9. В ОО отсутствует комплекс реабилитационных и других медицинских мероприятий.
10. В ОО не используют технические средства обучения коллективного и индивидуального пользования.

11. В ОО не предоставляют обучающимся с ограниченными возможностями здоровья специальных технических средств обучения индивидуального пользования в постоянное пользование.
12. В ОО не предоставляют услуг ассистента (помощника), оказывающего обучающимся необходимую техническую помощь.
13. В ОО не организован доступ в здания организаций, осуществляющих образовательную деятельность, для обучающихся с ограниченными возможностями здоровья (свободный доступ к местам занятий, наличие пандусов, поручней, расширенных дверных проемов и т.д.).

город Кушва

1. На официальном сайте ОО информация представлена полностью, за исключением незначительных недостатков.
2. На официальном сайте ОО недостаточно эффективно функционирует форма обратной связи.
3. На официальном сайте ОО отсутствует форма обратной связи.
4. На официальном сайте ОО неэффективно обеспечено взаимодействие с потребителями образовательных услуг.
5. В ОО отсутствуют электронные интерактивные лаборатории.
6. В ОО отсутствуют специализированные кабинеты по охране и укреплению здоровья (комнаты релаксации, психологической разгрузки и пр.).
7. В ОО не используют технические средства обучения коллективного и индивидуального пользования.
8. В ОО не предоставляют обучающимся с ограниченными возможностями здоровья специальных технических средств обучения индивидуального пользования в постоянное пользование.
9. В ОО не предоставляют услуг ассистента (помощника), оказывающего обучающимся необходимую техническую помощь.
10. В ОО не организован доступ в здания организаций, осуществляющих образовательную деятельность, для обучающихся с ограниченными возможностями здоровья (свободный доступ к местам занятий, наличие пандусов, поручней, расширенных дверных проемов и т.д.).

город Нижний Тагил

1. На официальном сайте ОО информация представлена полностью, хорошо структурирована, частично не актуальна.
2. На официальном сайте ОО информация представлена полностью, за исключением незначительных недостатков.
3. На официальном сайте ОО недостаточно эффективно функционирует форма обратной связи.
4. На официальном сайте ОО отсутствует форма обратной связи.
5. В ОО отсутствуют электронные интерактивные лаборатории.
6. В ОО отсутствуют дистанционные образовательные технологии.
7. В ОО не используют технические средства обучения коллективного и индивидуального пользования.
8. В ОО не предоставляют обучающимся с ограниченными возможностями здоровья специальных технических средств обучения индивидуального пользования в постоянное пользование.

9. В ОО не предоставляют услуг ассистента (помощника), оказывающего обучающимся необходимую техническую помощь.
10. В ОО не организован доступ в здания организаций, осуществляющих образовательную деятельность, для обучающихся с ограниченными возможностями здоровья (свободный доступ к местам занятий, наличие пандусов, поручней, расширенных дверных проемов и т.д.).

город Нижняя Салда

1. На официальном сайте ОО недостаточно эффективно функционирует форма обратной связи.
2. На официальном сайте ОО отсутствует форма обратной связи.
3. На официальном сайте ОО неэффективно обеспечено взаимодействие с потребителями образовательных услуг.
4. В ОО отсутствуют электронные интерактивные лаборатории.
5. В ОО отсутствует комплекс реабилитационных и других медицинских мероприятий.
6. В ОО не используют специальные учебники, учебные пособия и дидактические материалы
7. В ОО не используют технические средства обучения коллективного и индивидуального пользования.
8. В ОО не предоставляют обучающимся с ограниченными возможностями здоровья специальных технических средств обучения индивидуального пользования в постоянное пользование.
9. В ОО не предоставляют услуг ассистента (помощника), оказывающего обучающимся необходимую техническую помощь.
10. В ОО не организован доступ в здания организаций, осуществляющих образовательную деятельность, для обучающихся с ограниченными возможностями здоровья (свободный доступ к местам занятий, наличие пандусов, поручней, расширенных дверных проемов и т.д.).

город Нижняя Тура

1. На официальном сайте ОО информация представлена полностью, хорошо структурирована, частично не актуальна.
2. На официальном сайте ОО информация представлена полностью, плохо структурирована, не актуальна.
3. На официальном сайте ОО информация представлена полностью, за исключением незначительных недостатков.
4. На официальном сайте ОО информация представлена полностью, но со значительными недостатками.
5. На официальном сайте ОО недостаточно эффективно функционирует форма обратной связи.
6. На официальном сайте ОО отсутствует форма обратной связи.
7. На официальном сайте ОО неэффективно обеспечено взаимодействие с потребителями образовательных услуг.
8. На официальном сайте ОО недостаточно эффективно обеспечена возможность получения информации о ходе рассмотрения обращений граждан по телефону
9. В ОО отсутствуют электронные интерактивные лаборатории.
10. В ОО отсутствуют электронные учебники и учебные пособия (электронные образовательные ресурсы, доступ к информационным системам и информационно-телекоммуникационным сетям)

11. В ОО отсутствуют специализированные кабинеты по охране и укреплению здоровья (комнаты релаксации, психологической разгрузки и пр.).
12. В ОО отсутствуют дистанционные образовательные технологии.
13. В ОО реализуется ограниченное количество дополнительных образовательных программ.
14. В ОО отсутствуют программы художественной направленности
15. В ОО отсутствуют дополнительные (авторские) программы
16. В ОО отсутствует комплекс реабилитационных и других медицинских мероприятий.
17. В ОО не используют специальные учебники, учебные пособия и дидактические материалы
18. В ОО не используют технические средства обучения коллективного и индивидуального пользования.
19. В ОО не предоставляют обучающимся с ограниченными возможностями здоровья специальных технических средств обучения индивидуального пользования в постоянное пользование.
20. В ОО не предоставляют услуг ассистента (помощника), оказывающего обучающимся необходимую техническую помощь.
21. В ОО не организован доступ в здания организаций, осуществляющих образовательную деятельность, для обучающихся с ограниченными возможностями здоровья (свободный доступ к местам занятий, наличие пандусов, поручней, расширенных дверных проемов и т.д.).

город Первоуральск

1. На официальном сайте ОО информация представлена полностью, за исключением незначительных недостатков.
2. На официальном сайте ОО недостаточно эффективно функционирует форма обратной связи.
3. На официальном сайте ОО отсутствует форма обратной связи.
4. В ОО не предоставляют обучающимся с ограниченными возможностями здоровья специальных технических средств обучения индивидуального пользования в постоянное пользование.
5. В ОО не предоставляют услуг ассистента (помощника), оказывающего обучающимся необходимую техническую помощь.
6. В ОО не организован доступ в здания организаций, осуществляющих образовательную деятельность, для обучающихся с ограниченными возможностями здоровья (свободный доступ к местам занятий, наличие пандусов, поручней, расширенных дверных проемов и т.д.).

город Полевской

1. На официальном сайте ОО информация представлена полностью, хорошо структурирована, частично не актуальна.
2. На официальном сайте ОО информация представлена полностью, плохо структурирована, не актуальна.
3. На официальном сайте ОО информация представлена полностью, за исключением незначительных недостатков.
4. На официальном сайте ОО информация представлена полностью, но со значительными недостатками.
5. На официальном сайте ОО недостаточно эффективно функционирует форма обратной связи.

6. На официальном сайте ОО отсутствует форма обратной связи.
7. На официальном сайте ОО неэффективно обеспечено взаимодействие с потребителями образовательных услуг.
8. На официальном сайте ОО недостаточно эффективно обеспечена возможность получения информации о ходе рассмотрения обращений граждан по телефону
9. В ОО отсутствуют электронные интерактивные лаборатории.
10. В ОО отсутствуют специализированные кабинеты по охране и укреплению здоровья (комнаты релаксации, психологической разгрузки и пр.).
11. В ОО отсутствуют дистанционные образовательные технологии.
12. В ОО отсутствует комплекс реабилитационных и других медицинских мероприятий.
13. В ОО не используют специальные учебники, учебные пособия и дидактические материалы
14. В ОО не используют технические средства обучения коллективного и индивидуального пользования.
15. В ОО не предоставляют обучающимся с ограниченными возможностями здоровья специальных технических средств обучения индивидуального пользования в постоянное пользование.
16. В ОО не предоставляют услуг ассистента (помощника), оказывающего обучающимся необходимую техническую помощь.
17. В ОО не организован доступ в здания организаций, осуществляющих образовательную деятельность, для обучающихся с ограниченными возможностями здоровья (свободный доступ к местам занятий, наличие пандусов, поручней, расширенных дверных проемов и т.д.).

город Ревда

1. На официальном сайте ОО информация представлена полностью, за исключением незначительных недостатков.
2. На официальном сайте ОО недостаточно эффективно функционирует форма обратной связи.
3. На официальном сайте ОО отсутствует форма обратной связи.
4. В ОО отсутствуют электронные интерактивные лаборатории.
5. В ОО не используют технические средства обучения коллективного и индивидуального пользования.
6. В ОО не предоставляют обучающимся с ограниченными возможностями здоровья специальных технических средств обучения индивидуального пользования в постоянное пользование.
7. В ОО не предоставляют услуг ассистента (помощника), оказывающего обучающимся необходимую техническую помощь.
8. В ОО не организован доступ в здания организаций, осуществляющих образовательную деятельность, для обучающихся с ограниченными возможностями здоровья (свободный доступ к местам занятий, наличие пандусов, поручней, расширенных дверных проемов и т.д.).

город Североуральск

1. На официальном сайте ОО информация представлена полностью, но со значительными недостатками.
2. На официальном сайте ОО недостаточно эффективно функционирует форма обратной связи.

3. На официальном сайте ОО отсутствует форма обратной связи.
4. В ОО не предоставляют обучающимся с ограниченными возможностями здоровья специальных технических средств обучения индивидуального пользования в постоянное пользование.
5. В ОО не предоставляют услуг ассистента (помощника), оказывающего обучающимся необходимую техническую помощь.
6. В ОО не организован доступ в здания организаций, осуществляющих образовательную деятельность, для обучающихся с ограниченными возможностями здоровья (свободный доступ к местам занятий, наличие пандусов, поручней, расширенных дверных проемов и т.д.).
7. В ОО не организована психологическая и другая консультативная помощь обучающимся с ограниченными возможностями здоровья.

город Серов

1. На официальном сайте ОО информация представлена полностью, хорошо структурирована, частично не актуальна.
2. На официальном сайте ОО информация представлена полностью, плохо структурирована, не актуальна.
3. На официальном сайте ОО информация представлена полностью, за исключением незначительных недостатков.
4. На официальном сайте ОО информация представлена полностью, но со значительными недостатками.
5. На официальном сайте ОО недостаточно эффективно функционирует форма обратной связи.
6. На официальном сайте ОО отсутствует форма обратной связи.
7. На официальном сайте ОО неэффективно обеспечено взаимодействие с потребителями образовательных услуг.
8. На официальном сайте ОО недостаточно эффективно обеспечена возможность получения информации о ходе рассмотрения обращений граждан по телефону
9. В ОО отсутствуют электронные интерактивные лаборатории.
10. В ОО отсутствуют специализированные кабинеты по охране и укреплению здоровья (комнаты релаксации, психологической разгрузки и пр.).
11. В ОО отсутствуют дистанционные образовательные технологии.
12. В ОО отсутствуют программы естественнонаучной направленности
13. В ОО отсутствует комплекс реабилитационных и других медицинских мероприятий.
14. В ОО не используют технические средства обучения коллективного и индивидуального пользования.
15. В ОО не предоставляют обучающимся с ограниченными возможностями здоровья специальных технических средств обучения индивидуального пользования в постоянное пользование.
16. В ОО не предоставляют услуг ассистента (помощника), оказывающего обучающимся необходимую техническую помощь.
17. В ОО не организован доступ в здания организаций, осуществляющих образовательную деятельность, для обучающихся с ограниченными возможностями здоровья (свободный доступ к местам занятий, наличие пандусов, поручней, расширенных дверных проемов и т.д.).

ЗАО город Лесной

1. На официальном сайте ОО недостаточно эффективно функционирует форма обратной связи.
2. На официальном сайте ОО отсутствует форма обратной связи.
3. В ОО отсутствуют электронные интерактивные лаборатории.
4. В ОО отсутствуют дополнительные (авторские) программы
5. В ОО не предоставляют обучающимся с ограниченными возможностями здоровья специальных технических средств обучения индивидуального пользования в постоянное пользование.
6. В ОО не предоставляют услуг ассистента (помощника), оказывающего обучающимся необходимую техническую помощь.
7. В ОО не организован доступ в здания организаций, осуществляющих образовательную деятельность, для обучающихся с ограниченными возможностями здоровья (свободный доступ к местам занятий, наличие пандусов, поручней, расширенных дверных проемов и т.д.).

ЗАО город Новоуральск

1. На официальном сайте ОО информация представлена полностью, за исключением незначительных недостатков.
2. На официальном сайте ОО недостаточно эффективно функционирует форма обратной связи.
3. На официальном сайте ОО отсутствует форма обратной связи.
4. В ОО отсутствуют электронные интерактивные лаборатории.
5. В ОО отсутствует комплекс реабилитационных и других медицинских мероприятий.
6. В ОО не предоставляют обучающимся с ограниченными возможностями здоровья специальных технических средств обучения индивидуального пользования в постоянное пользование.
7. В ОО не предоставляют услуг ассистента (помощника), оказывающего обучающимся необходимую техническую помощь.
8. В ОО не организован доступ в здания организаций, осуществляющих образовательную деятельность, для обучающихся с ограниченными возможностями здоровья (свободный доступ к местам занятий, наличие пандусов, поручней, расширенных дверных проемов и т.д.).

ЗАО поселок Свободный

1. На официальном сайте ОО информация представлена полностью, за исключением незначительных недостатков.
2. На официальном сайте ОО отсутствует форма обратной связи.
3. В ОО отсутствуют электронные интерактивные лаборатории.
4. В ОО отсутствуют специализированные кабинеты по охране и укреплению здоровья (комнаты релаксации, психологической разгрузки и пр.).
5. В ОО реализуется ограниченное количество дополнительных образовательных программ.
6. В ОО отсутствуют программы художественной направленности
7. В ОО отсутствуют программы естественнонаучной направленности
8. В ОО отсутствует комплекс реабилитационных и других медицинских мероприятий.
9. В ОО отсутствуют действующие программы оказания помощи обучающимся в социальной адаптации, профориентации, получении дополнительных профессиональных навыков, трудоустройстве

10. В ОО не используют технические средства обучения коллективного и индивидуального пользования.
11. В ОО не предоставляют обучающимся с ограниченными возможностями здоровья специальных технических средств обучения индивидуального пользования в постоянное пользование.
12. В ОО не предоставляют услуг ассистента (помощника), оказывающего обучающимся необходимую техническую помощь.
13. В ОО не организован доступ в здания организаций, осуществляющих образовательную деятельность, для обучающихся с ограниченными возможностями здоровья (свободный доступ к местам занятий, наличие пандусов, поручней, расширенных дверных проемов и т.д.).

ЗАТО поселок Уральский

На официальном сайте ОО отсутствует форма обратной связи.

В ОО не предоставляют обучающимся с ограниченными возможностями здоровья специальных технических средств обучения индивидуального пользования в постоянное пользование.

В ОО не предоставляют услуг ассистента (помощника), оказывающего обучающимся необходимую техническую помощь.

Ирбитский район

1. На официальном сайте ОО недостаточно эффективно функционирует форма обратной связи.
2. На официальном сайте ОО отсутствует форма обратной связи.
3. В ОО отсутствуют электронные интерактивные лаборатории.
4. В ОО отсутствует медицинский кабинет.
5. В ОО отсутствуют специализированные кабинеты по охране и укреплению здоровья (комнаты релаксации, психологической разгрузки и пр.).
6. В ОО отсутствуют дистанционные образовательные технологии.
7. В ОО отсутствует комплекс реабилитационных и других медицинских мероприятий.
8. В ОО не предоставляют обучающимся с ограниченными возможностями здоровья специальных технических средств обучения индивидуального пользования в постоянное пользование.
9. В ОО не предоставляют услуг ассистента (помощника), оказывающего обучающимся необходимую техническую помощь.
10. В ОО не организован доступ в здания организаций, осуществляющих образовательную деятельность, для обучающихся с ограниченными возможностями здоровья (свободный доступ к местам занятий, наличие пандусов, поручней, расширенных дверных проемов и т.д.).

Каменский район

1. На официальном сайте ОО недостаточно эффективно функционирует форма обратной связи.
2. На официальном сайте ОО отсутствует форма обратной связи.
3. На официальном сайте ОО неэффективно обеспечено взаимодействие с потребителями образовательных услуг.
4. В ОО отсутствуют электронные интерактивные лаборатории.
5. В ОО отсутствуют электронные учебники и учебные пособия (электронные образовательные ресурсы, доступ к информационным системам и информационно-телекоммуникационным сетям)

6. В ОО отсутствуют специализированные кабинеты по охране и укреплению здоровья (комнаты релаксации, психологической разгрузки и пр.).
7. В ОО отсутствуют дистанционные образовательные технологии.
8. В ОО реализуется ограниченное количество дополнительных образовательных программ.
9. В ОО отсутствуют программы естественнонаучной направленности
10. В ОО отсутствуют дополнительные (авторские) программы
11. В ОО отсутствует комплекс реабилитационных и других медицинских мероприятий.
12. В ОО не используют технические средства обучения коллективного и индивидуального пользования.
13. В ОО не предоставляют обучающимся с ограниченными возможностями здоровья специальных технических средств обучения индивидуального пользования в постоянное пользование.
14. В ОО не предоставляют услуг ассистента (помощника), оказывающего обучающимся необходимую техническую помощь.
15. В ОО не организован доступ в здания организаций, осуществляющих образовательную деятельность, для обучающихся с ограниченными возможностями здоровья (свободный доступ к местам занятий, наличие пандусов, поручней, расширенных дверных проемов и т.д.).

Камышловский район

1. На официальном сайте ОО информация представлена полностью, хорошо структурирована, частично не актуальна.
2. На официальном сайте ОО информация представлена полностью, за исключением незначительных недостатков.
3. На официальном сайте ОО недостаточно эффективно функционирует форма обратной связи.
4. На официальном сайте ОО отсутствует форма обратной связи.
5. На официальном сайте ОО неэффективно обеспечено взаимодействие с потребителями образовательных услуг.
6. В ОО отсутствуют электронные интерактивные лаборатории.
7. В ОО отсутствуют специализированные кабинеты по охране и укреплению здоровья (комнаты релаксации, психологической разгрузки и пр.).
8. В ОО отсутствуют дистанционные образовательные технологии.
9. В ОО отсутствует комплекс реабилитационных и других медицинских мероприятий.
10. В ОО не предоставляют обучающимся с ограниченными возможностями здоровья специальных технических средств обучения индивидуального пользования в постоянное пользование.
11. В ОО не предоставляют услуг ассистента (помощника), оказывающего обучающимся необходимую техническую помощь.
12. В ОО не организован доступ в здания организаций, осуществляющих образовательную деятельность, для обучающихся с ограниченными возможностями здоровья (свободный доступ к местам занятий, наличие пандусов, поручней, расширенных дверных проемов и т.д.).

Красноуфимский район

1. На официальном сайте ОО информация представлена полностью, хорошо структурирована, частично не актуальна.
2. На официальном сайте ОО недостаточно эффективно функционирует форма обратной связи.

3. На официальном сайте ОО отсутствует форма обратной связи.
4. В ОО отсутствуют электронные интерактивные лаборатории.
5. В ОО отсутствует медицинский кабинет.
6. В ОО отсутствуют специализированные кабинеты по охране и укреплению здоровья (комнаты релаксации, психологической разгрузки и пр.).
7. В ОО отсутствует комплекс реабилитационных и других медицинских мероприятий.
8. В ОО не предоставляют обучающимся с ограниченными возможностями здоровья специальных технических средств обучения индивидуального пользования в постоянное пользование.
9. В ОО не предоставляют услуг ассистента (помощника), оказывающего обучающимся необходимую техническую помощь.
10. В ОО не организован доступ в здания организаций, осуществляющих образовательную деятельность, для обучающихся с ограниченными возможностями здоровья (свободный доступ к местам занятий, наличие пандусов, поручней, расширенных дверных проемов и т.д.).

Невьянский район

1. На официальном сайте ОО недостаточно эффективно функционирует форма обратной связи.
2. На официальном сайте ОО отсутствует форма обратной связи.
3. На официальном сайте ОО неэффективно обеспечено взаимодействие с потребителями образовательных услуг.
4. В ОО отсутствуют электронные интерактивные лаборатории.
5. В ОО отсутствуют специализированные кабинеты по охране и укреплению здоровья (комнаты релаксации, психологической разгрузки и пр.).
6. В ОО отсутствует комплекс реабилитационных и других медицинских мероприятий.
7. В ОО не используют технические средства обучения коллективного и индивидуального пользования.
8. В ОО не предоставляют обучающимся с ограниченными возможностями здоровья специальных технических средств обучения индивидуального пользования в постоянное пользование.
9. В ОО не предоставляют услуг ассистента (помощника), оказывающего обучающимся необходимую техническую помощь.
10. В ОО не организован доступ в здания организаций, осуществляющих образовательную деятельность, для обучающихся с ограниченными возможностями здоровья (свободный доступ к местам занятий, наличие пандусов, поручней, расширенных дверных проемов и т.д.).

Нижнесергинский район

1. На официальном сайте ОО информация представлена полностью, за исключением незначительных недостатков.
2. На официальном сайте ОО недостаточно эффективно функционирует форма обратной связи.
3. На официальном сайте ОО отсутствует форма обратной связи.
4. На официальном сайте ОО неэффективно обеспечено взаимодействие с потребителями образовательных услуг.
5. В ОО отсутствуют электронные интерактивные лаборатории.
6. В ОО отсутствуют специализированные кабинеты по охране и укреплению здоровья (комнаты релаксации, психологической разгрузки и пр.).

7. В ОО реализуется ограниченное количество дополнительных образовательных программ.
8. В ОО отсутствует комплекс реабилитационных и других медицинских мероприятий.
9. В ОО не используют технические средства обучения коллективного и индивидуального пользования.
10. В ОО не предоставляют обучающимся с ограниченными возможностями здоровья специальных технических средств обучения индивидуального пользования в постоянное пользование.
11. В ОО не предоставляют услуг ассистента (помощника), оказывающего обучающимся необходимую техническую помощь.
12. В ОО не организован доступ в здания организаций, осуществляющих образовательную деятельность, для обучающихся с ограниченными возможностями здоровья (свободный доступ к местам занятий, наличие пандусов, поручней, расширенных дверных проемов и т.д.).

Новолялинский район

1. На официальном сайте ОО информация представлена полностью, хорошо структурирована, частично не актуальна.
2. На официальном сайте ОО информация представлена полностью, плохо структурирована, не актуальна.
3. На официальном сайте ОО информация представлена полностью, за исключением незначительных недостатков.
4. На официальном сайте ОО информация представлена полностью, но со значительными недостатками.
5. На официальном сайте ОО недостаточно эффективно функционирует форма обратной связи.
6. На официальном сайте ОО отсутствует форма обратной связи.
7. На официальном сайте ОО неэффективно обеспечено взаимодействие с потребителями образовательных услуг.
8. На официальном сайте ОО недостаточно эффективно обеспечена возможность получения информации о ходе рассмотрения обращений граждан по телефону
9. В ОО не предоставляют обучающимся с ограниченными возможностями здоровья специальных технических средств обучения индивидуального пользования в постоянное пользование.
10. В ОО не предоставляют услуг ассистента (помощника), оказывающего обучающимся необходимую техническую помощь.
11. В ОО не организован доступ в здания организаций, осуществляющих образовательную деятельность, для обучающихся с ограниченными возможностями здоровья (свободный доступ к местам занятий, наличие пандусов, поручней, расширенных дверных проемов и т.д.).

Пригородный район

1. На официальном сайте ОО информация представлена полностью, хорошо структурирована, частично не актуальна.
2. На официальном сайте ОО информация представлена полностью, за исключением незначительных недостатков.
3. На официальном сайте ОО информация представлена полностью, но со значительными недостатками.
4. На официальном сайте ОО недостаточно эффективно функционирует форма обратной связи.
5. На официальном сайте ОО отсутствует форма обратной связи.

6. На официальном сайте ОО неэффективно обеспечено взаимодействие с потребителями образовательных услуг.
7. На официальном сайте ОО недостаточно эффективно обеспечена возможность получения информации о ходе рассмотрения обращений граждан по телефону
8. В ОО отсутствуют электронные интерактивные лаборатории.
9. В ОО отсутствуют специализированные кабинеты по охране и укреплению здоровья (комнаты релаксации, психологической разгрузки и пр.).
10. В ОО отсутствуют дистанционные образовательные технологии.
11. В ОО реализуется ограниченное количество дополнительных образовательных программ.
12. В ОО отсутствует комплекс реабилитационных и других медицинских мероприятий.
13. В ОО не предоставляют обучающимся с ограниченными возможностями здоровья специальных технических средств обучения индивидуального пользования в постоянное пользование.
14. В ОО не предоставляют услуг ассистента (помощника), оказывающего обучающимся необходимую техническую помощь.
15. В ОО не организован доступ в здания организаций, осуществляющих образовательную деятельность, для обучающихся с ограниченными возможностями здоровья (свободный доступ к местам занятий, наличие пандусов, поручней, расширенных дверных проемов и т.д.).

Пыщминский район

1. На официальном сайте ОО информация представлена полностью, плохо структурирована, не актуальна.
2. На официальном сайте ОО информация представлена полностью, за исключением незначительных недостатков.
3. На официальном сайте ОО информация представлена полностью, но со значительными недостатками.
4. На официальном сайте ОО недостаточно эффективно функционирует форма обратной связи.
5. На официальном сайте ОО отсутствует форма обратной связи.
6. На официальном сайте ОО недостаточно эффективно обеспечена возможность получения информации о ходе рассмотрения обращений граждан по телефону
7. В ОО не предоставляют обучающимся с ограниченными возможностями здоровья специальных технических средств обучения индивидуального пользования в постоянное пользование.
8. В ОО не предоставляют услуг ассистента (помощника), оказывающего обучающимся необходимую техническую помощь.
9. В ОО не организован доступ в здания организаций, осуществляющих образовательную деятельность, для обучающихся с ограниченными возможностями здоровья (свободный доступ к местам занятий, наличие пандусов, поручней, расширенных дверных проемов и т.д.).

Режевский район

1. На официальном сайте ОО информация представлена полностью, за исключением незначительных недостатков.
2. На официальном сайте ОО информация представлена полностью, но со значительными недостатками.

3. На официальном сайте ОО недостаточно эффективно функционирует форма обратной связи.
4. На официальном сайте ОО отсутствует форма обратной связи.
5. На официальном сайте ОО неэффективно обеспечено взаимодействие с потребителями образовательных услуг.
6. В ОО отсутствуют электронные интерактивные лаборатории.
7. В ОО отсутствуют специализированные кабинеты по охране и укреплению здоровья (комнаты релаксации, психологической разгрузки и пр.).
8. В ОО отсутствует комплекс реабилитационных и других медицинских мероприятий.
9. В ОО не используют технические средства обучения коллективного и индивидуального пользования.
10. В ОО не предоставляют обучающимся с ограниченными возможностями здоровья специальных технических средств обучения индивидуального пользования в постоянное пользование.
11. В ОО не предоставляют услуг ассистента (помощника), оказывающего обучающимся необходимую техническую помощь.
12. В ОО не организован доступ в здания организаций, осуществляющих образовательную деятельность, для обучающихся с ограниченными возможностями здоровья (свободный доступ к местам занятий, наличие пандусов, поручней, расширенных дверных проемов и т.д.).

Серовский район

1. На официальном сайте ОО информация представлена полностью, плохо структурирована, не актуальна.
2. На официальном сайте ОО информация представлена полностью, но со значительными недостатками.
3. На официальном сайте ОО недостаточно эффективно функционирует форма обратной связи.
4. На официальном сайте ОО отсутствует форма обратной связи.
5. На официальном сайте ОО недостаточно эффективно обеспечена возможность получения информации о ходе рассмотрения обращений граждан по телефону
6. В ОО не проводятся психологические и социологические исследования, опросы
7. В ОО не предоставляют обучающимся с ограниченными возможностями здоровья специальных технических средств обучения индивидуального пользования в постоянное пользование.
8. В ОО не предоставляют услуг ассистента (помощника), оказывающего обучающимся необходимую техническую помощь.
9. В ОО не организован доступ в здания организаций, осуществляющих образовательную деятельность, для обучающихся с ограниченными возможностями здоровья (свободный доступ к местам занятий, наличие пандусов, поручней, расширенных дверных проемов и т.д.).

Слободо-Туринский район

На официальном сайте ОО информация представлена полностью, хорошо структурирована, частично не актуальна.

На официальном сайте ОО информация представлена полностью, за исключением незначительных недостатков.

На официальном сайте ОО недостаточно эффективно функционирует форма обратной связи.

На официальном сайте ОО отсутствует форма обратной связи.

В ОО не предоставляют обучающимся с ограниченными возможностями здоровья специальных технических средств обучения индивидуального пользования в постоянное пользование.

В ОО не предоставляют услуг ассистента (помощника), оказывающего обучающимся необходимую техническую помощь.

В ОО не организован доступ в здания организаций, осуществляющих образовательную деятельность, для обучающихся с ограниченными возможностями здоровья (свободный доступ к местам занятий, наличие пандусов, поручней, расширенных дверных проемов и т.д.).

Сухоложский район

1. На официальном сайте ОО информация представлена полностью, хорошо структурирована, частично не актуальна.
2. На официальном сайте ОО информация представлена полностью, за исключением незначительных недостатков.
3. На официальном сайте ОО недостаточно эффективно функционирует форма обратной связи.
4. На официальном сайте ОО отсутствует форма обратной связи.
5. На официальном сайте ОО неэффективно обеспечено взаимодействие с потребителями образовательных услуг.
6. В ОО отсутствуют электронные интерактивные лаборатории.
7. В ОО отсутствует комплекс реабилитационных и других медицинских мероприятий.
8. В ОО не предоставляют обучающимся с ограниченными возможностями здоровья специальных технических средств обучения индивидуального пользования в постоянное пользование.
9. В ОО не предоставляют услуг ассистента (помощника), оказывающего обучающимся необходимую техническую помощь.
10. В ОО не организован доступ в здания организаций, осуществляющих образовательную деятельность, для обучающихся с ограниченными возможностями здоровья (свободный доступ к местам занятий, наличие пандусов, поручней, расширенных дверных проемов и т.д.).

Сысертский район

1. На официальном сайте ОО информация представлена полностью, хорошо структурирована, частично не актуальна.
2. На официальном сайте ОО информация представлена полностью, за исключением незначительных недостатков.
3. На официальном сайте ОО недостаточно эффективно функционирует форма обратной связи.
4. На официальном сайте ОО отсутствует форма обратной связи.
5. В ОО отсутствуют электронные интерактивные лаборатории.
6. В ОО отсутствуют дистанционные образовательные технологии.
7. В ОО отсутствуют программы естественнонаучной направленности.
8. В ОО отсутствует комплекс реабилитационных и других медицинских мероприятий.
9. В ОО не используют технические средства обучения коллективного и индивидуального пользования.
10. В ОО не предоставляют обучающимся с ограниченными возможностями здоровья специальных технических средств обучения индивидуального пользования в постоянное пользование.

11. В ОО не предоставляют услуг ассистента (помощника), оказывающего обучающимся необходимую техническую помощь.
12. В ОО не организован доступ в здания организаций, осуществляющих образовательную деятельность, для обучающихся с ограниченными возможностями здоровья (свободный доступ к местам занятий, наличие пандусов, поручней, расширенных дверных проемов и т.д.).

Таборинский район

1. На официальном сайте ОО недостаточно эффективно функционирует форма обратной связи.
2. В ОО не проводятся психологические и социологические исследования, опросы
3. В ОО не предоставляют обучающимся с ограниченными возможностями здоровья специальных технических средств обучения индивидуального пользования в постоянное пользование.
4. В ОО не предоставляют услуг ассистента (помощника), оказывающего обучающимся необходимую техническую помощь.
5. В ОО не организован доступ в здания организаций, осуществляющих образовательную деятельность, для обучающихся с ограниченными возможностями здоровья (свободный доступ к местам занятий, наличие пандусов, поручней, расширенных дверных проемов и т.д.).
6. В ОО не организована психологическая и другая консультативная помощь обучающимся с ограниченными возможностями здоровья.

Тавдинский район

1. На официальном сайте ОО информация представлена полностью, за исключением незначительных недостатков.
2. На официальном сайте ОО недостаточно эффективно функционирует форма обратной связи.
3. На официальном сайте ОО отсутствует форма обратной связи.
4. На официальном сайте ОО неэффективно обеспечено взаимодействие с потребителями образовательных услуг.
5. В ОО отсутствуют электронные интерактивные лаборатории.
6. В ОО отсутствуют специализированные кабинеты по охране и укреплению здоровья (комнаты релаксации, психологической разгрузки и пр.).
7. В ОО отсутствуют дистанционные образовательные технологии.
8. В ОО реализуется ограниченное количество дополнительных образовательных программ.
9. В ОО отсутствуют дополнительные (авторские) программы
10. В ОО отсутствует комплекс реабилитационных и других медицинских мероприятий.
11. В ОО не используют технические средства обучения коллективного и индивидуального пользования.
12. В ОО не предоставляют обучающимся с ограниченными возможностями здоровья специальных технических средств обучения индивидуального пользования в постоянное пользование.
13. В ОО не предоставляют услуг ассистента (помощника), оказывающего обучающимся необходимую техническую помощь.
14. В ОО не организован доступ в здания организаций, осуществляющих образовательную деятельность, для обучающихся с ограниченными возможностями здоровья (свободный доступ к местам занятий, наличие пандусов, поручней, расширенных дверных проемов и т.д.).

Талицкий район

1. На официальном сайте ОО информация представлена полностью, за исключением незначительных недостатков.
2. На официальном сайте ОО недостаточно эффективно функционирует форма обратной связи.
3. На официальном сайте ОО отсутствует форма обратной связи.
4. На официальном сайте ОО неэффективно обеспечено взаимодействие с потребителями образовательных услуг.
5. В ОО отсутствуют электронные интерактивные лаборатории.
6. В ОО отсутствуют специализированные кабинеты по охране и укреплению здоровья (комнаты релаксации, психологической разгрузки и пр.).
7. В ОО отсутствует комплекс реабилитационных и других медицинских мероприятий.
8. В ОО не предоставляют обучающимся с ограниченными возможностями здоровья специальных технических средств обучения индивидуального пользования в постоянное пользование.
9. В ОО не предоставляют услуг ассистента (помощника), оказывающего обучающимся необходимую техническую помощь.
10. В ОО не организован доступ в здания организаций, осуществляющих образовательную деятельность, для обучающихся с ограниченными возможностями здоровья (свободный доступ к местам занятий, наличие пандусов, поручней, расширенных дверных проемов и т.д.).

Тугулымский район

1. На официальном сайте ОО информация представлена полностью, хорошо структурирована, частично не актуальна.
2. На официальном сайте ОО информация представлена полностью, плохо структурирована, не актуальна.
3. На официальном сайте ОО информация представлена не полностью, не структурирована, не актуальна.
4. На официальном сайте ОО информация представлена полностью, за исключением незначительных недостатков.
5. На официальном сайте ОО информация представлена полностью, но со значительными недостатками.
6. На официальном сайте ОО недостаточно эффективно функционирует форма обратной связи.
7. На официальном сайте ОО отсутствует форма обратной связи.
8. На официальном сайте ОО неэффективно обеспечено взаимодействие с потребителями образовательных услуг.
9. На официальном сайте ОО недостаточно эффективно обеспечена возможность получения информации о ходе рассмотрения обращений граждан по телефону
10. В ОО отсутствуют электронные интерактивные лаборатории.
11. В ОО отсутствуют электронные учебники и учебные пособия (электронные образовательные ресурсы, доступ к информационным системам и информационно-телекоммуникационным сетям)
12. В ОО отсутствуют специализированные кабинеты по охране и укреплению здоровья (комнаты релаксации, психологической разгрузки и пр.).
13. В ОО отсутствуют дистанционные образовательные технологии.
14. В ОО отсутствуют программы социально-педагогической направленности

15. В ОО реализуется ограниченное количество дополнительных образовательных программ.
16. В ОО отсутствуют программы художественной направленности
17. В ОО отсутствуют программы естественнонаучной направленности
18. В ОО отсутствует комплекс реабилитационных и других медицинских мероприятий.
19. В ОО не используют технические средства обучения коллективного и индивидуального пользования.
20. В ОО не предоставляют обучающимся с ограниченными возможностями здоровья специальных технических средств обучения индивидуального пользования в постоянное пользование.
21. В ОО не предоставляют услуг ассистента (помощника), оказывающего обучающимся необходимую техническую помощь.
22. В ОО не организован доступ в здания организаций, осуществляющих образовательную деятельность, для обучающихся с ограниченными возможностями здоровья (свободный доступ к местам занятий, наличие пандусов, поручней, расширенных дверных проемов и т.д.).

Туринский район

1. На официальном сайте ОО информация представлена полностью, за исключением незначительных недостатков.
2. На официальном сайте ОО недостаточно эффективно функционирует форма обратной связи.
3. На официальном сайте ОО отсутствует форма обратной связи.
4. В ОО отсутствуют электронные интерактивные лаборатории.
5. В ОО отсутствует медицинский кабинет.
6. В ОО отсутствуют программы социально-педагогической направленности
7. В ОО отсутствует комплекс реабилитационных и других медицинских мероприятий.
8. В ОО не используют технические средства обучения коллективного и индивидуального пользования.
9. В ОО не предоставляют обучающимся с ограниченными возможностями здоровья специальных технических средств обучения индивидуального пользования в постоянное пользование.
10. В ОО не предоставляют услуг ассистента (помощника), оказывающего обучающимся необходимую техническую помощь.
11. В ОО не организован доступ в здания организаций, осуществляющих образовательную деятельность, для обучающихся с ограниченными возможностями здоровья (свободный доступ к местам занятий, наличие пандусов, поручней, расширенных дверных проемов и т.д.).

Шалинский район

1. На официальном сайте ОО информация представлена полностью, хорошо структурирована, частично не актуальна.
2. На официальном сайте ОО информация представлена полностью, за исключением незначительных недостатков.
3. На официальном сайте ОО недостаточно эффективно функционирует форма обратной связи.
4. На официальном сайте ОО отсутствует форма обратной связи.
5. В ОО отсутствуют электронные интерактивные лаборатории.
6. В ОО отсутствуют специализированные кабинеты по охране и укреплению здоровья (комнаты релаксации, психологической разгрузки и пр.).

7. В ОО отсутствует служба психологической помощи
8. В ОО отсутствуют программы социально-педагогической направленности
9. В ОО реализуется ограниченное количество дополнительных образовательных программ.
10. В ОО отсутствует комплекс реабилитационных и других медицинских мероприятий.
11. В ОО не используют технические средства обучения коллективного и индивидуального пользования.
12. В ОО не предоставляют обучающимся с ограниченными возможностями здоровья специальных технических средств обучения индивидуального пользования в постоянное пользование.
13. В ОО не предоставляют услуг ассистента (помощника), оказывающего обучающимся необходимую техническую помощь.
14. В ОО не организован доступ в здания организаций, осуществляющих образовательную деятельность, для обучающихся с ограниченными возможностями здоровья (свободный доступ к местам занятий, наличие пандусов, поручней, расширенных дверных проемов и т.д.).

Государственные организации

- 1) На сайте ОО отсутствует информация о результатах рассмотрения обращений (например, автоматическая рассылка информации о рассмотрении обращения на электронный адрес заявителя или иной способ уведомления граждан).
- 2) На сайте ОО отсутствует возможность отслеживания хода рассмотрения обращений граждан (например, статус обращения, наличие специалистов по взаимодействию с гражданами).
- 3) В ОО отсутствуют электронные интерактивные лаборатории.
- 4) В ОО отсутствуют дистанционные образовательные технологии.
- 5) В ОО не предоставляют обучающимся с ограниченными возможностями здоровья специальных технических средств обучения индивидуального пользования в постоянное пользование.
- 6) В ОО не предоставляют услуги ассистента (помощника), оказывающего обучающимся необходимую техническую помощь.
- 7) В ОО не организован доступ в здания организаций, осуществляющих образовательную деятельность, для обучающихся с ограниченными возможностями здоровья (свободный доступ к местам занятий, наличие пандусов, поручней, расширенных дверных проемов и т.д.).

5.3. Предложения для учредителей по результатам НОКУОД

Министерству общего и профессионального образования Свердловской области как главному органу исполнительной власти, осуществляющему функции по выработке государственной политики и нормативно-правовому регулированию в сфере образования, а также учредителям муниципальных и государственных ОО необходимо предусмотреть финансирование мероприятий, направленных на повышение качества образовательной деятельности ОО, рассмотреть возможность включения ОО с низкими показателями, характеризующими общий критерий оценки качества образовательной деятельности ОО, касающихся комфортности условий, в целевые программы:

- по улучшению материально-технического и информационного обеспечения ОО;
- по созданию необходимых условий для охраны и укрепления здоровья, организации питания обучающихся;
- по созданию условий для индивидуальной работы с обучающимися, внедрению дополнительных образовательных программ;
- по созданию условий для развития творческих способностей и интересов обучающихся, включая их участие в конкурсах и олимпиадах (в том числе во всероссийских

и международных), выставках, смотрах, физкультурных мероприятиях, спортивных мероприятиях, в том числе в официальных спортивных соревнованиях, и других массовых мероприятиях;

- по созданию условий для оказания обучающимся психолого-педагогической, медицинской и социальной помощи;

- по созданию условий для организации обучения и воспитания обучающихся с ограниченными возможностями здоровья и инвалидов.

5.4. Предложения для заинтересованных лиц по результатам НОКУОД

На основании полученных результатов НОКУОД в Свердловской области заинтересованным лицам (руководители ОО, педагогический коллектив, обучающиеся, родители (законные представители) обучающихся) рекомендуется:

1. Систематически и своевременно размещать полную и актуальную информацию на официальном сайте организации в сети «Интернет». Для того, чтобы респонденты давали высокие оценки относительно полноты и актуальности информации об ОО, представленной на официальном сайте, необходимо учитывать интересы и особенности разных групп получателей образовательных услуг.

2. Дополнить сведения о педагогических работниках организации на официальном сайте организации. Информация на сайте должна быть достаточной для получения соответствующих интересов потребителя информации, включающая полные и насыщенные сведения об области профессиональной деятельности педагогического работника, руководства, различные достижения, постоянное и своевременное обновление информации, обновленная новостная лента учреждения, прайсы дополнительных услуг, договоры, сертификаты, дипломы, мероприятия, налаженное взаимодействие по электронной почте, функционирование гостевой книги сайта, что свидетельствует о доступности взаимодействия ОО и получателей образовательных услуг.

3. Создать условия для разных способов взаимодействия ОО с получателями образовательных услуг (по телефону, электронной почте, с помощью электронных сервисов, предоставляемых на официальном сайте организации в сети интернет), в том числе создать условия для внесения предложений, направленных на улучшение работы организации. Не стоит забывать, что качественная обратная связь и открытость организации неизменно способствуют повышению качества оказываемых услуг, а также повышают эффективность коммуникации, которая является важным условием организации качественного образования.

4. Разработать мероприятия, направленные на создание доступности сведений о ходе рассмотрения обращений, поступивших от заинтересованных граждан (по телефону, электронной почте, с помощью электронных сервисов, доступных на официальном сайте организации). Представителям администрации ОО следует обратить внимание на организацию работы с обращениями граждан.

5. Предусмотреть и осуществлять мероприятия, направленные на улучшение материально-технического и информационного обеспечения ОО. Материально-техническое и информационное обеспечение учреждения требует современного оборудования в соответствующих кабинетах, площадках, наличие современных средств обучения.

6. Разработать план мероприятий по созданию или повышению условий для охраны и укрепления здоровья, организации питания обучающихся. Условия для охраны и укрепления здоровья организации питания обучающихся ОО должны соответствовать требованиям СанПиН, в т.ч. по среднему показателю по ОО наполняемости групп. Необходимо обеспечить отсутствие предписаний надзорных органов по вопросам организации питания, обеспечить безопасность субъектов образовательных отношений (видеонаблюдение, освещенность территории, пропускной режим, охрана, т.д.).

7. Создать условия для индивидуальной работы с обучающимися.

8. Рассмотреть возможности внедрения дополнительных образовательных программ в ОО. Педагогическому коллективу ОО следует более тщательно изучать

потребности получателей образовательных услуг, увеличивать количество дополнительных образовательных программ, а также возможности, которые предоставляет ОО обучающимся для развития творческих способностей и интересов.

9. Создать условия по расширению возможностей развития творческих способностей и интересов обучающихся, включая их участие в конкурсах и олимпиадах (в том числе во всероссийских и международных), выставках, смотрах, физкультурных мероприятиях, спортивных мероприятиях, в том числе в официальных спортивных соревнованиях, и других массовых мероприятиях.

10. Рассмотреть возможность создания условий для оказания обучающимся психолого-педагогической, медицинской и социальной помощи, увеличивать имеющиеся возможности оказания психолого-педагогической, медицинской и социальной помощи обучающимся, например, наличие на сайте информации о графике консультаций специалистов дополнительная информация (отчеты о результатах работы специалистов, наличие памяток для обучающихся, родителей, наличие возможности он-лайн записи на консультирование) и др.

11. Рассмотреть возможность создания условий для организации обучения и воспитания обучающихся с ограниченными возможностями здоровья и инвалидов. Некоторые ОО демонстрируют нулевые показатели наличия условий организации обучения и воспитания обучающихся с ограниченными возможностями, а многие с очень низкими показателями, что свидетельствует об отсутствии работы в этом направлении, либо о ее недостаточности. Создание таких условий требует наличия оборудованных пандусов, специализированной мебели, столов, колясок, перил, поручней, специализированного сантехнического оборудования, др. Также необходимо предусмотреть разработку и внедрение адаптированных образовательных программ для обучающихся с ограниченными возможностями здоровья и детей-инвалидов. Особое внимание следует уделить профессиональной подготовке специалистов по работе с обучающимися с ОВЗ.

12. Разработать комплекс мероприятий, направленных на повышение уровня доброжелательности, вежливости и компетентности работников ОО.

13. Организовать деятельность учреждения, направленную на формирование положительной оценки образовательной деятельности, повышение качества предоставляемых услуг и уровня удовлетворенности у получателей образовательных услуг.

14. Получателям образовательных услуг рекомендуется формировать навыки потребления информации, размещенной на сайте ОО, что в свою очередь дает возможность иметь полное представление об образовательной деятельности учреждений, а также высказывать свое мнение по организации работы ОО.

5.5. Предложения для ОО по территориальному признаку по результатам НОКУОД

Для устранения проблем по результатам НОКУОД представлены самые часто встречающиеся предложения, сгруппированные по административно-территориальному принципу.

Алапаевский район

1. Поддерживать состояние официального сайта ОО на прежнем уровне.
2. Поддерживать актуальную информацию о педагогических работниках на официальном сайте ОО.
3. Рассмотреть техническую возможность размещения на официальном сайте ОО онлайн опросов.
4. Создать систему взаимодействия с потребителями образовательных услуг. Реализовать прием обращений и информирование о ходе рассмотрения обращений,

используя электронную почту, телефон и электронные ресурсы на официальном сайте ОО.

5. Назначить ответственного за размещение на официальном сайте ОО актуальной информации о материально-техническом и информационном обеспечении образовательного процесса.
6. Обеспечить отсутствие предписаний надзорных органов по вопросам организации питания, обеспечить безопасность субъектов образовательных отношений.
7. Создать условия для получения образования с применением дистанционных образовательных программ.
8. Улучшать условия по развитию творческих способностей и интересов обучающихся на всероссийских и международных уровнях.
9. Поддерживать на прежнем уровне работу по повышению доброжелательности и вежливости работников ОО.
10. Поддерживать на прежнем уровне работу по повышению компетентности работников ОО.
11. Продолжать совершенствовать материально-техническое состояние ОО.
12. Поддерживать на прежнем уровне качество предоставляемых образовательных услуг.
13. Поддерживать на прежнем уровне образовательную деятельность и качество предоставляемых образовательных услуг для сохранения имиджа ОО.

Артемовский район

1. Поддерживать состояние официального сайта ОО на прежнем уровне.
2. Поддерживать актуальную информацию о педагогических работниках на официальном сайте ОО.
3. Рассмотреть техническую возможность размещения на официальном сайте ОО онлайн опросов.
4. Создать систему взаимодействия с потребителями образовательных услуг. Реализовать прием обращений и информирование о ходе рассмотрения обращений, используя электронную почту, телефон и электронные ресурсы на официальном сайте ОО.
5. Назначить ответственного за размещение на официальном сайте ОО актуальной информации о материально-техническом и информационном обеспечении образовательного процесса.
6. Создать условия для получения образования с применением дистанционных образовательных программ.
7. Улучшать условия по развитию творческих способностей и интересов обучающихся на всероссийских и международных уровнях.
8. Разработать план мероприятий по созданию оборудованных пандусов, специализированной мебели, столов, колясок, перил, поручней, специализированного сантехнического оборудования.
9. Поддерживать на прежнем уровне работу по повышению доброжелательности и вежливости работников ОО.
10. Поддерживать на прежнем уровне работу по повышению компетентности работников ОО.
11. Поддерживать на прежнем уровне качество предоставляемых образовательных услуг.
12. Поддерживать на прежнем уровне образовательную деятельность и качество предоставляемых образовательных услуг для сохранения имиджа ОО.

Артинский район

1. Поддерживать состояние официального сайта ОО на прежнем уровне.
2. Поддерживать актуальную информацию о педагогических работниках на официальном сайте ОО.
3. Рассмотреть техническую возможность размещения на официальном сайте ОО онлайн опросов.
4. Создать систему взаимодействия с потребителями образовательных услуг. Реализовать прием обращений и информирование о ходе рассмотрения обращений, используя электронную почту, телефон и электронные ресурсы на официальном сайте ОО.
5. Продолжать совершенствовать материально-техническое и информационное обеспечение в соответствии с требованиями ФГОС.
6. Назначить ответственного за размещение на официальном сайте ОО актуальной информации о материально-техническом и информационном обеспечении образовательного процесса.
7. Совершенствовать условия для охраны и укрепления здоровья, организации питания.
8. Обеспечить отсутствие предписаний надзорных органов по вопросам организации питания, обеспечить безопасность субъектов образовательных отношений.
9. Создать условия для получения образования с применением дистанционных образовательных программ.
10. Продолжать совершенствовать дополнительные образовательные программы.
11. Разработать план мероприятий по внедрению дополнительных образовательных программ в ОО.
12. Улучшать условия по развитию творческих способностей и интересов обучающихся на всероссийских и международных уровнях.
13. Поддерживать возможность качественного оказания психолого-педагогической, медицинской или социальной помощи.
14. Разработать план мероприятий по созданию оборудованных пандусов, специализированной мебели, столов, колясок, перил, поручней, специализированного сантехнического оборудования.
15. Поддерживать на прежнем уровне работу по повышению доброжелательности и вежливости работников ОО.
16. Поддерживать на прежнем уровне работу по повышению компетентности работников ОО.
17. Поддерживать на прежнем уровне материально-техническое состояние ОО.
18. Продолжать совершенствовать материально-техническое состояние ОО.
19. Поддерживать на прежнем уровне качество предоставляемых образовательных услуг.
20. Поддерживать на прежнем уровне образовательную деятельность и качество предоставляемых образовательных услуг для сохранения имиджа ОО.

Ачитский район

1. Поддерживать состояние официального сайта ОО на прежнем уровне.
2. Поддерживать актуальную информацию о педагогических работниках на официальном сайте ОО.
3. Рассмотреть техническую возможность размещения на официальном сайте ОО онлайн опросов.
4. Создать систему взаимодействия с потребителями образовательных услуг. Реализовать прием обращений и информирование о ходе рассмотрения обращений, используя электронную почту, телефон и электронные ресурсы на официальном сайте ОО.

5. Назначить ответственного за размещение на официальном сайте ОО актуальной информации о материально-техническом и информационном обеспечении образовательного процесса.
6. Обеспечить отсутствие предписаний надзорных органов по вопросам организации питания, обеспечить безопасность субъектов образовательных отношений.
7. Совершенствовать условия для индивидуальной работы с обучающимися.
8. Разработать план мероприятий по внедрению дополнительных образовательных программ в ОО.
9. Улучшать условия по развитию творческих способностей и интересов обучающихся на всероссийских и международных уровнях.
10. Совершенствовать качество оказываемых видов помощи (психолого-педагогической, медицинской или социальной).
11. Поддерживать на прежнем уровне работу по повышению доброжелательности и вежливости работников ОО.
12. Поддерживать на прежнем уровне работу по повышению компетентности работников ОО.
13. Поддерживать на прежнем уровне материально-техническое состояние ОО.
14. Поддерживать на прежнем уровне качество предоставляемых образовательных услуг.
15. Поддерживать на прежнем уровне образовательную деятельность и качество предоставляемых образовательных услуг для сохранения имиджа ОО.

Байкаловский район

1. Поддерживать состояние официального сайта ОО на прежнем уровне.
2. Поддерживать актуальную информацию о педагогических работниках на официальном сайте ОО.
3. Разработать план мероприятий по повышению доступности взаимодействия ОО с потребителями услуг (гостевая книга, онлайн опросы).
4. Создать систему взаимодействия с потребителями образовательных услуг. Реализовать прием обращений и информирование о ходе рассмотрения обращений, используя электронную почту, телефон и электронные ресурсы на официальном сайте ОО.
5. Назначить ответственного за размещение на официальном сайте ОО актуальной информации о материально-техническом и информационном обеспечении образовательного процесса.
6. Обеспечить отсутствие предписаний надзорных органов по вопросам организации питания, обеспечить безопасность субъектов образовательных отношений.
7. Создать условия для получения образования с применением дистанционных образовательных программ.
8. Провести анализ запросов участников образовательного процесса для расширения спектра и повышения качества услуг дополнительного образования, принять меры по повышению уровня информированности населения об услугах, оказываемых ОО во внеурочное время.
9. Улучшать условия по развитию творческих способностей и интересов обучающихся на всероссийских и международных уровнях.
10. Поддерживать на прежнем уровне работу по повышению доброжелательности и вежливости работников ОО.
11. Поддерживать на прежнем уровне работу по повышению компетентности работников ОО.
12. Продолжать совершенствовать материально-техническое состояние ОО.
13. Поддерживать на прежнем уровне качество предоставляемых образовательных услуг.

14. Поддерживать на прежнем уровне образовательную деятельность и качество предоставляемых образовательных услуг для сохранения имиджа ОО.

Белоярский район

1. Поддерживать состояние официального сайта ОО на прежнем уровне.
2. Поддерживать актуальную информацию о педагогических работниках на официальном сайте ОО.
3. Рассмотреть техническую возможность размещения на официальном сайте ОО онлайн опросов.
4. Создать систему взаимодействия с потребителями образовательных услуг. Реализовать прием обращений и информирование о ходе рассмотрения обращений, используя электронную почту, телефон и электронные ресурсы на официальном сайте ОО.
5. Назначить ответственного за размещение на официальном сайте ОО актуальной информации о материально-техническом и информационном обеспечении образовательного процесса.
6. Обеспечить отсутствие предписаний надзорных органов по вопросам организации питания, обеспечить безопасность субъектов образовательных отношений.
7. Создать условия для получения образования с применением дистанционных образовательных программ.
8. Разработать план мероприятий по внедрению дополнительных образовательных программ в ОО.
9. Улучшать условия по развитию творческих способностей и интересов обучающихся на всероссийских и международных уровнях.
10. Разработать план мероприятий по созданию оборудованных пандусов, специализированной мебели, столов, колясок, перил, поручней, специализированного сантехнического оборудования.
11. Поддерживать на прежнем уровне работу по повышению доброжелательности и вежливости работников ОО.
12. Поддерживать на прежнем уровне работу по повышению компетентности работников ОО.
13. Поддерживать на прежнем уровне материально-техническое состояние ОО.
14. Поддерживать на прежнем уровне качество предоставляемых образовательных услуг.
15. Поддерживать на прежнем уровне образовательную деятельность и качество предоставляемых образовательных услуг для сохранения имиджа ОО.

Богдановичский район

1. Поддерживать состояние официального сайта ОО на прежнем уровне.
2. Поддерживать актуальную информацию о педагогических работниках на официальном сайте ОО.
3. Рассмотреть техническую возможность размещения на официальном сайте ОО онлайн опросов.
4. Поддерживать на том же уровне доступность сведений о ходе рассмотрения обращений, поступивших от заинтересованных граждан.
5. Назначить ответственного за размещение на официальном сайте ОО актуальной информации о материально-техническом и информационном обеспечении образовательного процесса.
6. Совершенствовать условия для охраны и укрепления здоровья, организации питания.

7. Создать условия для получения образования с применением дистанционных образовательных программ.
8. Разработать план мероприятий по созданию оборудованных пандусов, специализированной мебели, столов, колясок, перил, поручней, специализированного сантехнического оборудования.
9. Поддерживать на прежнем уровне работу по повышению доброжелательности и вежливости работников ОО.
10. Поддерживать на прежнем уровне работу по повышению компетентности работников ОО.
11. Продолжать совершенствовать материально-техническое состояние ОО.
12. Поддерживать на прежнем уровне качество предоставляемых образовательных услуг.
13. Поддерживать на прежнем уровне образовательную деятельность и качество предоставляемых образовательных услуг для сохранения имиджа ОО.

Верхнесалдинский район

1. Поддерживать состояние официального сайта ОО на прежнем уровне.
2. Поддерживать актуальную информацию о педагогических работниках на официальном сайте ОО.
3. Рассмотреть техническую возможность размещения на официальном сайте ОО онлайн опросов.
4. Создать систему взаимодействия с потребителями образовательных услуг. Реализовать прием обращений и информирование о ходе рассмотрения обращений, используя электронную почту, телефон и электронные ресурсы на официальном сайте ОО.
5. Назначить ответственного за размещение на официальном сайте ОО актуальной информации о материально-техническом и информационном обеспечении образовательного процесса.
6. Совершенствовать условия для охраны и укрепления здоровья, организации питания.
7. Улучшать условия по развитию творческих способностей и интересов обучающихся на всероссийских и международных уровнях.
8. Совершенствовать качество оказываемых видов помощи (психолого-педагогической, медицинской или социальной).
9. Поддерживать на прежнем уровне работу по повышению доброжелательности и вежливости работников ОО.
10. Поддерживать на прежнем уровне работу по повышению компетентности работников ОО.
11. Продолжать совершенствовать материально-техническое состояние ОО.
12. Поддерживать на прежнем уровне качество предоставляемых образовательных услуг.
13. Поддерживать на прежнем уровне образовательную деятельность и качество предоставляемых образовательных услуг для сохранения имиджа ОО.

Верхотурский район

1. Поддерживать состояние официального сайта ОО на прежнем уровне.
2. Поддерживать актуальную информацию о педагогических работниках на официальном сайте ОО.
3. Разработать план мероприятий по повышению доступности взаимодействия ОО с потребителями услуг (гостевая книга, онлайн опросы).
4. Создать систему взаимодействия с потребителями образовательных услуг. Реализовать прием обращений и информирование о ходе рассмотрения обращений,

используя электронную почту, телефон и электронные ресурсы на официальном сайте ОО.

5. Назначить ответственного за размещение на официальном сайте ОО актуальной информации о материально-техническом и информационном обеспечении образовательного процесса.
6. Обеспечить отсутствие предписаний надзорных органов по вопросам организации питания, обеспечить безопасность субъектов образовательных отношений.
7. Создать условия для получения образования с применением дистанционных образовательных программ.
8. Разработать план мероприятий по внедрению дополнительных образовательных программ в ОО.
9. Улучшать условия по развитию творческих способностей и интересов обучающихся на всероссийских и международных уровнях.
10. Совершенствовать качество оказываемых видов помощи (психолого-педагогической, медицинской или социальной).
11. Поддерживать на прежнем уровне работу по повышению доброжелательности и вежливости работников ОО.
12. Поддерживать на прежнем уровне работу по повышению компетентности работников ОО.
13. Поддерживать на прежнем уровне материально-техническое состояние ОО.
14. Продолжать совершенствовать материально-техническое состояние ОО.
15. Поддерживать на прежнем уровне качество предоставляемых образовательных услуг.
16. Поддерживать на прежнем уровне образовательную деятельность и качество предоставляемых образовательных услуг для сохранения имиджа ОО.

Гаринский район

1. Поддерживать состояние официального сайта ОО на прежнем уровне.
2. Поддерживать актуальную информацию о педагогических работниках на официальном сайте ОО.
3. Рассмотреть техническую возможность размещения на официальном сайте ОО онлайн опросов.
4. Создать систему взаимодействия с потребителями образовательных услуг. Реализовать прием обращений и информирование о ходе рассмотрения обращений, используя электронную почту, телефон и электронные ресурсы на официальном сайте ОО.
5. Назначить ответственного за размещение на официальном сайте ОО актуальной информации о материально-техническом и информационном обеспечении образовательного процесса.
6. Обеспечить отсутствие предписаний надзорных органов по вопросам организации питания, обеспечить безопасность субъектов образовательных отношений.
7. Создать условия для получения образования с применением дистанционных образовательных программ.
8. Провести анализ запросов участников образовательного процесса для расширения спектра и повышения качества услуг дополнительного образования, принять меры по повышению уровня информированности населения об услугах, оказываемых ОО во внеурочное время.
9. Улучшать условия по развитию творческих способностей и интересов обучающихся на всероссийских и международных уровнях.
10. Разработать план мероприятий по оказанию различных видов помощи (психолого-педагогической, медицинской и социальной).

11. Разработать план мероприятий по созданию оборудованных пандусов, специализированной мебели, столов, колясок, перил, поручней, специализированного сантехнического оборудования.
12. Поддерживать на прежнем уровне работу по повышению доброжелательности и вежливости работников ОО.
13. Поддерживать на прежнем уровне работу по повышению компетентности работников ОО.
14. Поддерживать на прежнем уровне материально-техническое состояние ОО.
15. Поддерживать на прежнем уровне качество предоставляемых образовательных услуг.
16. Поддерживать на прежнем уровне образовательную деятельность и качество предоставляемых образовательных услуг для сохранения имиджа ОО.

город Алапаевск

1. Поддерживать состояние официального сайта ОО на прежнем уровне.
2. Поддерживать актуальную информацию о педагогических работниках на официальном сайте ОО.
3. Разработать план мероприятий по повышению доступности взаимодействия ОО с потребителями услуг (гостевая книга, онлайн опросы).
4. Создать систему взаимодействия с потребителями образовательных услуг. Реализовать прием обращений и информирование о ходе рассмотрения обращений, используя электронную почту, телефон и электронные ресурсы на официальном сайте ОО.
5. Назначить ответственного за размещение на официальном сайте ОО актуальной информации о материально-техническом и информационном обеспечении образовательного процесса.
6. Совершенствовать условия для охраны и укрепления здоровья, организации питания.
7. Создать условия для получения образования с применением дистанционных образовательных программ.
8. Улучшать условия по развитию творческих способностей и интересов обучающихся на всероссийских и международных уровнях.
9. Совершенствовать качество оказываемых видов помощи (психолого-педагогической, медицинской или социальной).
10. Разработать план мероприятий по созданию оборудованных пандусов, специализированной мебели, столов, колясок, перил, поручней, специализированного сантехнического оборудования.
11. Поддерживать на прежнем уровне работу по повышению доброжелательности и вежливости работников ОО.
12. Поддерживать на прежнем уровне работу по повышению компетентности работников ОО.
13. Поддерживать на прежнем уровне материально-техническое состояние ОО.
14. Поддерживать на прежнем уровне качество предоставляемых образовательных услуг.
15. Поддерживать на прежнем уровне образовательную деятельность и качество предоставляемых образовательных услуг для сохранения имиджа ОО.

город Асбест

1. Поддерживать состояние официального сайта ОО на прежнем уровне.
2. Поддерживать актуальную информацию о педагогических работниках на официальном сайте ОО.

3. Рассмотреть техническую возможность размещения на официальном сайте ОО онлайн опросов.
4. Создать систему взаимодействия с потребителями образовательных услуг. Реализовать прием обращений и информирование о ходе рассмотрения обращений, используя электронную почту, телефон и электронные ресурсы на официальном сайте ОО.
5. Назначить ответственного за размещение на официальном сайте ОО актуальной информации о материально-техническом и информационном обеспечении образовательного процесса.
6. Совершенствовать условия для охраны и укрепления здоровья, организации питания.
7. Создать условия для получения образования с применением дистанционных образовательных программ.
8. Разработать план мероприятий по внедрению дополнительных образовательных программ в ОО.
9. Улучшать условия по развитию творческих способностей и интересов обучающихся на всероссийских и международных уровнях.
10. Поддерживать возможность качественного оказания психолого-педагогической, медицинской или социальной помощи.
11. Поддерживать на прежнем уровне работу по повышению доброжелательности и вежливости работников ОО.
12. Поддерживать на прежнем уровне работу по повышению компетентности работников ОО.
13. Продолжать совершенствовать материально-техническое состояние ОО.
14. Поддерживать на прежнем уровне качество предоставляемых образовательных услуг.
15. Поддерживать на прежнем уровне образовательную деятельность и качество предоставляемых образовательных услуг для сохранения имиджа ОО.

город Березовский

1. Поддерживать состояние официального сайта ОО на прежнем уровне.
2. Поддерживать актуальную информацию о педагогических работниках на официальном сайте ОО.
3. Рассмотреть техническую возможность размещения на официальном сайте ОО онлайн опросов.
4. Создать систему взаимодействия с потребителями образовательных услуг. Реализовать прием обращений и информирование о ходе рассмотрения обращений, используя электронную почту, телефон и электронные ресурсы на официальном сайте ОО.
5. Назначить ответственного за размещение на официальном сайте ОО актуальной информации о материально-техническом и информационном обеспечении образовательного процесса.
6. Обеспечить отсутствие предписаний надзорных органов по вопросам организации питания, обеспечить безопасность субъектов образовательных отношений.
7. Создать условия для получения образования с применением дистанционных образовательных программ.
8. Совершенствовать качество оказываемых видов помощи (психолого-педагогической, медицинской или социальной).
9. Разработать план мероприятий по созданию оборудованных пандусов, специализированной мебели, столов, колясок, перил, поручней, специализированного сантехнического оборудования.

10. Поддерживать на прежнем уровне работу по повышению доброжелательности и вежливости работников ОО.
11. Поддерживать на прежнем уровне работу по повышению компетентности работников ОО.
12. Поддерживать на прежнем уровне качество предоставляемых образовательных услуг.

город Верхняя Пышма

1. Поддерживать состояние официального сайта ОО на прежнем уровне.
2. Поддерживать актуальную информацию о педагогических работниках на официальном сайте ОО.
3. Рассмотреть техническую возможность размещения на официальном сайте ОО онлайн опросов.
4. Создать систему взаимодействия с потребителями образовательных услуг. Реализовать прием обращений и информирование о ходе рассмотрения обращений, используя электронную почту, телефон и электронные ресурсы на официальном сайте ОО.
5. Назначить ответственного за размещение на официальном сайте ОО актуальной информации о материально-техническом и информационном обеспечении образовательного процесса.
6. Обеспечить отсутствие предписаний надзорных органов по вопросам организации питания, обеспечить безопасность субъектов образовательных отношений.
7. Создать условия для получения образования с применением дистанционных образовательных программ.
8. Разработать план мероприятий по внедрению дополнительных образовательных программ в ОО.
9. Улучшать условия по развитию творческих способностей и интересов обучающихся на всероссийских и международных уровнях.
10. Совершенствовать качество оказываемых видов помощи (психолого-педагогической, медицинской или социальной).
11. Разработать план мероприятий по созданию оборудованных пандусов, специализированной мебели, столов, колясок, перил, поручней, специализированного сантехнического оборудования.
12. Поддерживать на прежнем уровне работу по повышению доброжелательности и вежливости работников ОО.
13. Поддерживать на прежнем уровне работу по повышению компетентности работников ОО.
14. Продолжать совершенствовать материально-техническое состояние ОО.
15. Поддерживать на прежнем уровне качество предоставляемых образовательных услуг.
16. Продолжать совершенствовать качество предоставляемых образовательных услуг.
17. Поддерживать на прежнем уровне образовательную деятельность и качество предоставляемых образовательных услуг для сохранения имиджа ОО.
18. Продолжать совершенствовать образовательную деятельность и качество предоставляемых образовательных услуг для повышения и сохранения имиджа ОО.

город Екатеринбург

1. Поддерживать состояние официального сайта ОО на прежнем уровне.
2. Поддерживать актуальную информацию о педагогических работниках на официальном сайте ОО.
3. Рассмотреть техническую возможность размещения на официальном сайте ОО онлайн опросов.

4. Создать систему взаимодействия с потребителями образовательных услуг. Реализовать прием обращений и информирование о ходе рассмотрения обращений, используя электронную почту, телефон и электронные ресурсы на официальном сайте ОО.
5. Назначить ответственного за размещение на официальном сайте ОО актуальной информации о материально-техническом и информационном обеспечении образовательного процесса.
6. Совершенствовать условия для охраны и укрепления здоровья, организации питания.
7. Разработать план мероприятий по внедрению дополнительных образовательных программ в ОО.
8. Улучшать условия по развитию творческих способностей и интересов обучающихся на всероссийских и международных уровнях.
9. Поддерживать на прежнем уровне работу по повышению доброжелательности и вежливости работников ОО.
10. Поддерживать на прежнем уровне работу по повышению компетентности работников ОО.
11. Поддерживать на прежнем уровне материально-техническое состояние ОО.
12. Поддерживать на прежнем уровне качество предоставляемых образовательных услуг.
13. Поддерживать на прежнем уровне образовательную деятельность и качество предоставляемых образовательных услуг для сохранения имиджа ОО.

город Заречный

1. Поддерживать состояние официального сайта ОО на прежнем уровне.
2. Поддерживать актуальную информацию о педагогических работниках на официальном сайте ОО.
3. Рассмотреть техническую возможность размещения на официальном сайте ОО онлайн опросов.
4. Поддерживать на том же уровне доступность сведений о ходе рассмотрения обращений, поступивших от заинтересованных граждан.
5. Продолжать совершенствовать материально-техническое и информационное обеспечение в соответствии с требованиями ФГОС.
6. Назначить ответственного за размещение на официальном сайте ОО актуальной информации о материально-техническом и информационном обеспечении образовательного процесса.
7. Совершенствовать условия для охраны и укрепления здоровья, организации питания.
8. Обеспечить отсутствие предписаний надзорных органов по вопросам организации питания, обеспечить безопасность субъектов образовательных отношений.
9. Совершенствовать условия для индивидуальной работы с обучающимися.
10. Продолжать совершенствовать дополнительные образовательные программы.
11. Поддерживать условия по развитию творческих способностей и интересов обучающихся.
12. Улучшать условия по развитию творческих способностей и интересов обучающихся на всероссийских и международных уровнях.
13. Поддерживать возможность качественного оказания психолого-педагогической, медицинской или социальной помощи.
14. Разработать план мероприятий по созданию оборудованных пандусов, специализированной мебели, столов, колясок, перил, поручней, специализированного сантехнического оборудования.
15. Поддерживать на прежнем уровне работу по повышению доброжелательности и вежливости работников ОО.

16. Поддерживать на прежнем уровне работу по повышению компетентности работников ОО.
17. Поддерживать на прежнем уровне материально-техническое состояние ОО.
18. Продолжать совершенствовать материально-техническое состояние ОО.
19. Поддерживать на прежнем уровне качество предоставляемых образовательных услуг.
20. Поддерживать на прежнем уровне образовательную деятельность и качество предоставляемых образовательных услуг для сохранения имиджа ОО.

город Ивдель

1. Поддерживать состояние официального сайта ОО на прежнем уровне.
2. Поддерживать актуальную информацию о педагогических работниках на официальном сайте ОО.
3. Рассмотреть техническую возможность размещения на официальном сайте ОО онлайн опросов.
4. Создать систему взаимодействия с потребителями образовательных услуг. Реализовать прием обращений и информирование о ходе рассмотрения обращений, используя электронную почту, телефон и электронные ресурсы на официальном сайте ОО.
5. Назначить ответственного за размещение на официальном сайте ОО актуальной информации о материально-техническом и информационном обеспечении образовательного процесса.
6. Обеспечить отсутствие предписаний надзорных органов по вопросам организации питания, обеспечить безопасность субъектов образовательных отношений.
7. Провести анализ запросов участников образовательного процесса для расширения спектра и повышения качества услуг дополнительного образования, принять меры по повышению уровня информированности населения об услугах, оказываемых ОО во внеурочное время.
8. Улучшать условия по развитию творческих способностей и интересов обучающихся на всероссийских и международных уровнях.
9. Разработать план мероприятий по оказанию различных видов помощи (психолого-педагогической, медицинской и социальной).
10. Разработать план мероприятий по созданию оборудованных пандусов, специализированной мебели, столов, колясок, перил, поручней, специализированного сантехнического оборудования.
11. Поддерживать на прежнем уровне работу по повышению доброжелательности и вежливости работников ОО.
12. Поддерживать на прежнем уровне работу по повышению компетентности работников ОО.
13. Продолжать совершенствовать материально-техническое состояние ОО.
14. Продолжать совершенствовать качество предоставляемых образовательных услуг.
15. Поддерживать на прежнем уровне образовательную деятельность и качество предоставляемых образовательных услуг для сохранения имиджа ОО.

город Ирбит

1. Поддерживать состояние официального сайта ОО на прежнем уровне.
2. Поддерживать актуальную информацию о педагогических работниках на официальном сайте ОО.
3. Рассмотреть техническую возможность размещения на официальном сайте ОО онлайн опросов.
4. Создать систему взаимодействия с потребителями образовательных услуг. Реализовать прием обращений и информирование о ходе рассмотрения обращений,

используя электронную почту, телефон и электронные ресурсы на официальном сайте ОО.

5. Назначить ответственного за размещение на официальном сайте ОО актуальной информации о материально-техническом и информационном обеспечении образовательного процесса.
6. Совершенствовать условия для охраны и укрепления здоровья, организации питания.
7. Совершенствовать условия для индивидуальной работы с обучающимися.
8. Создать условия для получения образования с применением дистанционных образовательных программ.
9. Провести анализ запросов участников образовательного процесса для расширения спектра и повышения качества услуг дополнительного образования, принять меры по повышению уровня информированности населения об услугах, оказываемых ОО во внеурочное время.
10. Улучшать условия по развитию творческих способностей и интересов обучающихся на всероссийских и международных уровнях.
11. Поддерживать возможность качественного оказания психолого-педагогической, медицинской или социальной помощи.
12. Разработать план мероприятий по созданию оборудованных пандусов, специализированной мебели, столов, колясок, перил, поручней, специализированного сантехнического оборудования.
13. Поддерживать на прежнем уровне работу по повышению доброжелательности и вежливости работников ОО.
14. Поддерживать на прежнем уровне работу по повышению компетентности работников ОО.
15. Продолжать совершенствовать материально-техническое состояние ОО.
16. Поддерживать на прежнем уровне качество предоставляемых образовательных услуг.
17. Поддерживать на прежнем уровне образовательную деятельность и качество предоставляемых образовательных услуг для сохранения имиджа ОО.

город Каменск-Уральский

1. Поддерживать состояние официального сайта ОО на прежнем уровне.
2. Поддерживать актуальную информацию о педагогических работниках на официальном сайте ОО.
3. Рассмотреть техническую возможность размещения на официальном сайте ОО онлайн опросов.
4. Создать систему взаимодействия с потребителями образовательных услуг. Реализовать прием обращений и информирование о ходе рассмотрения обращений, используя электронную почту, телефон и электронные ресурсы на официальном сайте ОО.
5. Назначить ответственного за размещение на официальном сайте ОО актуальной информации о материально-техническом и информационном обеспечении образовательного процесса.
6. Совершенствовать условия для охраны и укрепления здоровья, организации питания.
7. Совершенствовать условия для индивидуальной работы с обучающимися.
8. Улучшать условия по развитию творческих способностей и интересов обучающихся на всероссийских и международных уровнях.
9. Поддерживать возможность качественного оказания психолого-педагогической, медицинской или социальной помощи.
10. Поддерживать на прежнем уровне работу по повышению доброжелательности и вежливости работников ОО.

11. Поддерживать на прежнем уровне работу по повышению компетентности работников ОО.
12. Поддерживать на прежнем уровне материально-техническое состояние ОО.
13. Поддерживать на прежнем уровне качество предоставляемых образовательных услуг.
14. Поддерживать на прежнем уровне образовательную деятельность и качество предоставляемых образовательных услуг для сохранения имиджа ОО.

город Камышлов

1. Поддерживать состояние официального сайта ОО на прежнем уровне.
2. Поддерживать актуальную информацию о педагогических работниках на официальном сайте ОО.
3. Разработать план мероприятий по повышению доступности взаимодействия ОО с потребителями услуг (гостевая книга, онлайн опросы).
4. Создать систему взаимодействия с потребителями образовательных услуг. Реализовать прием обращений и информирование о ходе рассмотрения обращений, используя электронную почту, телефон и электронные ресурсы на официальном сайте ОО.
5. Продолжать совершенствовать материально-техническое и информационное обеспечение в соответствии с требованиями ФГОС.
6. Назначить ответственного за размещение на официальном сайте ОО актуальной информации о материально-техническом и информационном обеспечении образовательного процесса.
7. Совершенствовать условия для охраны и укрепления здоровья, организации питания.
8. Совершенствовать условия для индивидуальной работы с обучающимися.
9. Продолжать совершенствовать дополнительные образовательные программы.
10. Поддерживать условия по развитию творческих способностей и интересов обучающихся.
11. Поддерживать возможность качественного оказания психолого-педагогической, медицинской или социальной помощи.
12. Разработать план мероприятий по созданию оборудованных пандусов, специализированной мебели, столов, колясок, перил, поручней, специализированного сантехнического оборудования.
13. Поддерживать на прежнем уровне работу по повышению доброжелательности и вежливости работников ОО.
14. Поддерживать на прежнем уровне работу по повышению компетентности работников ОО.
15. Поддерживать на прежнем уровне материально-техническое состояние ОО.
16. Поддерживать на прежнем уровне качество предоставляемых образовательных услуг.
17. Поддерживать на прежнем уровне образовательную деятельность и качество предоставляемых образовательных услуг для сохранения имиджа ОО.

город Карпинск

1. Поддерживать состояние официального сайта ОО на прежнем уровне.
2. Поддерживать актуальную информацию о педагогических работниках на официальном сайте ОО.
3. Создать систему взаимодействия с потребителями образовательных услуг. Реализовать прием обращений и информирование о ходе рассмотрения обращений, используя электронную почту, телефон и электронные ресурсы на официальном сайте ОО.

4. Продолжать совершенствовать материально-техническое и информационное обеспечение в соответствии с требованиями ФГОС.
5. Совершенствовать условия для охраны и укрепления здоровья, организации питания.
6. Совершенствовать условия для индивидуальной работы с обучающимися.
7. Продолжать совершенствовать дополнительные образовательные программы.
8. Улучшать условия по развитию творческих способностей и интересов обучающихся на всероссийских и международных уровнях.
9. Совершенствовать качество оказываемых видов помощи (психолого-педагогической, медицинской или социальной).
10. Разработать план мероприятий по созданию оборудованных пандусов, специализированной мебели, столов, колясок, перил, поручней, специализированного сантехнического оборудования.
11. Поддерживать на прежнем уровне работу по повышению доброжелательности и вежливости работников ОО.
12. Поддерживать на прежнем уровне работу по повышению компетентности работников ОО.
13. Поддерживать на прежнем уровне материально-техническое состояние ОО.
14. Поддерживать на прежнем уровне качество предоставляемых образовательных услуг.
15. Поддерживать на прежнем уровне образовательную деятельность и качество предоставляемых образовательных услуг для сохранения имиджа ОО.

город Качканар

1. Поддерживать состояние официального сайта ОО на прежнем уровне.
2. Поддерживать актуальную информацию о педагогических работниках на официальном сайте ОО.
3. Разработать план мероприятий по повышению доступности взаимодействия ОО с потребителями услуг (гостевая книга, онлайн опросы).
4. Создать систему взаимодействия с потребителями образовательных услуг. Реализовать прием обращений и информирование о ходе рассмотрения обращений, используя электронную почту, телефон и электронные ресурсы на официальном сайте ОО.
5. Продолжать совершенствовать материально-техническое и информационное обеспечение в соответствии с требованиями ФГОС.
6. Совершенствовать условия для охраны и укрепления здоровья, организации питания.
7. Совершенствовать условия для индивидуальной работы с обучающимися.
8. Улучшать условия по развитию творческих способностей и интересов обучающихся на всероссийских и международных уровнях.
9. Поддерживать возможность качественного оказания психолого-педагогической, медицинской или социальной помощи.
10. Поддерживать на прежнем уровне работу по повышению доброжелательности и вежливости работников ОО.
11. Поддерживать на прежнем уровне работу по повышению компетентности работников ОО.
12. Поддерживать на прежнем уровне материально-техническое состояние ОО.
13. Поддерживать на прежнем уровне качество предоставляемых образовательных услуг.
14. Поддерживать на прежнем уровне образовательную деятельность и качество предоставляемых образовательных услуг для сохранения имиджа ОО.

город Кировград

1. Поддерживать состояние официального сайта ОО на прежнем уровне.
2. Поддерживать актуальную информацию о педагогических работниках на официальном сайте ОО.
3. Поддерживать на том же уровне доступность сведений о ходе рассмотрения обращений, поступивших от заинтересованных граждан.
4. Назначить ответственного за размещение на официальном сайте ОО актуальной информации о материально-техническом и информационном обеспечении образовательного процесса.
5. Обеспечить отсутствие предписаний надзорных органов по вопросам организации питания, обеспечить безопасность субъектов образовательных отношений.
6. Совершенствовать условия для индивидуальной работы с обучающимися.
7. Разработать план мероприятий по внедрению дополнительных образовательных программ в ОО.
8. Улучшать условия по развитию творческих способностей и интересов обучающихся на всероссийских и международных уровнях.
9. Поддерживать возможность качественного оказания психолого-педагогической, медицинской или социальной помощи.
10. Поддерживать на прежнем уровне работу по повышению доброжелательности и вежливости работников ОО.
11. Поддерживать на прежнем уровне работу по повышению компетентности работников ОО.
12. Поддерживать на прежнем уровне материально-техническое состояние ОО.
13. Поддерживать на прежнем уровне качество предоставляемых образовательных услуг.
14. Поддерживать на прежнем уровне образовательную деятельность и качество предоставляемых образовательных услуг для сохранения имиджа ОО.

город Краснотурьинск

1. Поддерживать состояние официального сайта ОО на прежнем уровне.
2. Поддерживать актуальную информацию о педагогических работниках на официальном сайте ОО.
3. Рассмотреть техническую возможность размещения на официальном сайте ОО онлайн опросов.
4. Создать систему взаимодействия с потребителями образовательных услуг. Реализовать прием обращений и информирование о ходе рассмотрения обращений, используя электронную почту, телефон и электронные ресурсы на официальном сайте ОО.
5. Назначить ответственного за размещение на официальном сайте ОО актуальной информации о материально-техническом и информационном обеспечении образовательного процесса.
6. Совершенствовать условия для охраны и укрепления здоровья, организации питания.
7. Обеспечить отсутствие предписаний надзорных органов по вопросам организации питания, обеспечить безопасность субъектов образовательных отношений.
8. Создать условия для получения образования с применением дистанционных образовательных программ.
9. Разработать план мероприятий по внедрению дополнительных образовательных программ в ОО.
10. Улучшать условия по развитию творческих способностей и интересов обучающихся на всероссийских и международных уровнях.

11. Разработать план мероприятий по созданию оборудованных пандусов, специализированной мебели, столов, колясок, перил, поручней, специализированного сантехнического оборудования.
12. Поддерживать на прежнем уровне работу по повышению доброжелательности и вежливости работников ОО.
13. Поддерживать на прежнем уровне работу по повышению компетентности работников ОО.
14. Продолжать совершенствовать материально-техническое состояние ОО.
15. Поддерживать на прежнем уровне качество предоставляемых образовательных услуг.
16. Поддерживать на прежнем уровне образовательную деятельность и качество предоставляемых образовательных услуг для сохранения имиджа ОО.

город Красноуральск

1. Поддерживать состояние официального сайта ОО на прежнем уровне.
2. Поддерживать актуальную информацию о педагогических работниках на официальном сайте ОО.
3. Рассмотреть техническую возможность размещения на официальном сайте ОО онлайн опросов.
4. Создать систему взаимодействия с потребителями образовательных услуг. Реализовать прием обращений и информирование о ходе рассмотрения обращений, используя электронную почту, телефон и электронные ресурсы на официальном сайте ОО.
5. Продолжать совершенствовать материально-техническое и информационное обеспечение в соответствии с требованиями ФГОС.
6. Совершенствовать условия для охраны и укрепления здоровья, организации питания.
7. Создать условия для получения образования с применением дистанционных образовательных программ.
8. Разработать план мероприятий по внедрению дополнительных образовательных программ в ОО.
9. Улучшать условия по развитию творческих способностей и интересов обучающихся на всероссийских и международных уровнях.
10. Совершенствовать качество оказываемых видов помощи (психолого-педагогической, медицинской или социальной).
11. Разработать план мероприятий по созданию оборудованных пандусов, специализированной мебели, столов, колясок, перил, поручней, специализированного сантехнического оборудования.
12. Поддерживать на прежнем уровне работу по повышению доброжелательности и вежливости работников ОО.
13. Поддерживать на прежнем уровне работу по повышению компетентности работников ОО.
14. Поддерживать на прежнем уровне материально-техническое состояние ОО.
15. Поддерживать на прежнем уровне качество предоставляемых образовательных услуг.
16. Поддерживать на прежнем уровне образовательную деятельность и качество предоставляемых образовательных услуг для сохранения имиджа ОО.

город Краснофимск

1. Поддерживать состояние официального сайта ОО на прежнем уровне.
2. Поддерживать актуальную информацию о педагогических работниках на официальном сайте ОО.

3. Разработать план мероприятий по повышению доступности взаимодействия ОО с потребителями услуг (гостевая книга, онлайн опросы).
4. Создать систему взаимодействия с потребителями образовательных услуг. Реализовать прием обращений и информирование о ходе рассмотрения обращений, используя электронную почту, телефон и электронные ресурсы на официальном сайте ОО.
5. Назначить ответственного за размещение на официальном сайте ОО актуальной информации о материально-техническом и информационном обеспечении образовательного процесса.
6. Совершенствовать условия для охраны и укрепления здоровья, организации питания.
7. Совершенствовать условия для индивидуальной работы с обучающимися.
8. Разработать план мероприятий по внедрению дополнительных образовательных программ в ОО.
9. Улучшать условия по развитию творческих способностей и интересов обучающихся на всероссийских и международных уровнях.
10. Поддерживать возможность качественного оказания психолого-педагогической, медицинской или социальной помощи.
11. Поддерживать на прежнем уровне работу по повышению доброжелательности и вежливости работников ОО.
12. Поддерживать на прежнем уровне работу по повышению компетентности работников ОО.
13. Продолжать совершенствовать материально-техническое состояние ОО.
14. Поддерживать на прежнем уровне качество предоставляемых образовательных услуг.
15. Поддерживать на прежнем уровне образовательную деятельность и качество предоставляемых образовательных услуг для сохранения имиджа ОО.

город Кушва

1. Поддерживать состояние официального сайта ОО на прежнем уровне.
2. Поддерживать актуальную информацию о педагогических работниках на официальном сайте ОО.
3. Рассмотреть техническую возможность размещения на официальном сайте ОО онлайн опросов.
4. Создать систему взаимодействия с потребителями образовательных услуг. Реализовать прием обращений и информирование о ходе рассмотрения обращений, используя электронную почту, телефон и электронные ресурсы на официальном сайте ОО.
5. Назначить ответственного за размещение на официальном сайте ОО актуальной информации о материально-техническом и информационном обеспечении образовательного процесса.
6. Совершенствовать условия для охраны и укрепления здоровья, организации питания.
7. Совершенствовать условия для индивидуальной работы с обучающимися.
8. Разработать план мероприятий по внедрению дополнительных образовательных программ в ОО.
9. Поддерживать возможность качественного оказания психолого-педагогической, медицинской или социальной помощи.
10. Поддерживать на прежнем уровне работу по повышению доброжелательности и вежливости работников ОО.
11. Поддерживать на прежнем уровне работу по повышению компетентности работников ОО.
12. Продолжать совершенствовать материально-техническое состояние ОО.

13. Поддерживать на прежнем уровне качество предоставляемых образовательных услуг.
14. Поддерживать на прежнем уровне образовательную деятельность и качество предоставляемых образовательных услуг для сохранения имиджа ОО.

город Нижний Тагил

1. Поддерживать состояние официального сайта ОО на прежнем уровне.
2. Поддерживать актуальную информацию о педагогических работниках на официальном сайте ОО.
3. Рассмотреть техническую возможность размещения на официальном сайте ОО онлайн опросов.
4. Создать систему взаимодействия с потребителями образовательных услуг. Реализовать прием обращений и информирование о ходе рассмотрения обращений, используя электронную почту, телефон и электронные ресурсы на официальном сайте ОО.
5. Назначить ответственного за размещение на официальном сайте ОО актуальной информации о материально-техническом и информационном обеспечении образовательного процесса.
6. Совершенствовать условия для охраны и укрепления здоровья, организации питания.
7. Совершенствовать условия для индивидуальной работы с обучающимися.
8. Улучшать условия по развитию творческих способностей и интересов обучающихся на всероссийских и международных уровнях.
9. Поддерживать возможность качественного оказания психолого-педагогической, медицинской или социальной помощи.
10. Разработать план мероприятий по созданию оборудованных пандусов, специализированной мебели, столов, колясок, перил, поручней, специализированного сантехнического оборудования.
11. Поддерживать на прежнем уровне работу по повышению доброжелательности и вежливости работников ОО.
12. Поддерживать на прежнем уровне работу по повышению компетентности работников ОО.
13. Поддерживать на прежнем уровне материально-техническое состояние ОО.
14. Поддерживать на прежнем уровне качество предоставляемых образовательных услуг.
15. Поддерживать на прежнем уровне образовательную деятельность и качество предоставляемых образовательных услуг для сохранения имиджа ОО.

город Нижняя Салда

1. Поддерживать состояние официального сайта ОО на прежнем уровне.
2. Поддерживать актуальную информацию о педагогических работниках на официальном сайте ОО.
3. Создать систему взаимодействия с потребителями образовательных услуг. Реализовать прием обращений и информирование о ходе рассмотрения обращений, используя электронную почту, телефон и электронные ресурсы на официальном сайте ОО.
4. Продолжать совершенствовать материально-техническое и информационное обеспечение в соответствии с требованиями ФГОС.
5. Совершенствовать условия для охраны и укрепления здоровья, организации питания.
6. Совершенствовать условия для индивидуальной работы с обучающимися.
7. Продолжать совершенствовать дополнительные образовательные программы.

8. Поддерживать условия по развитию творческих способностей и интересов обучающихся.
9. Совершенствовать качество оказываемых видов помощи (психолого-педагогической, медицинской или социальной).
10. Разработать план мероприятий по созданию оборудованных пандусов, специализированной мебели, столов, колясок, перил, поручней, специализированного сантехнического оборудования.
11. Поддерживать на прежнем уровне работу по повышению доброжелательности и вежливости работников ОО.
12. Поддерживать на прежнем уровне работу по повышению компетентности работников ОО.
13. Поддерживать на прежнем уровне материально-техническое состояние ОО.
14. Поддерживать на прежнем уровне качество предоставляемых образовательных услуг.
15. Поддерживать на прежнем уровне образовательную деятельность и качество предоставляемых образовательных услуг для сохранения имиджа ОО.

город Нижняя Тура

1. Поддерживать состояние официального сайта ОО на прежнем уровне.
2. Поддерживать актуальную информацию о педагогических работниках на официальном сайте ОО.
3. Разработать план мероприятий по повышению доступности взаимодействия ОО с потребителями услуг (гостевая книга, онлайн опросы).
4. Создать систему взаимодействия с потребителями образовательных услуг. Реализовать прием обращений и информирование о ходе рассмотрения обращений, используя электронную почту, телефон и электронные ресурсы на официальном сайте ОО.
5. Назначить ответственного за размещение на официальном сайте ОО актуальной информации о материально-техническом и информационном обеспечении образовательного процесса.
6. Обеспечить отсутствие предписаний надзорных органов по вопросам организации питания, обеспечить безопасность субъектов образовательных отношений.
7. Создать условия для получения образования с применением дистанционных образовательных программ.
8. Провести анализ запросов участников образовательного процесса для расширения спектра и повышения качества услуг дополнительного образования, принять меры по повышению уровня информированности населения об услугах, оказываемых ОО во внеурочное время.
9. Разработать план мероприятий по развитию творческих способностей и интересов обучающихся. Формировать мотивацию обучающихся посредством участия в олимпиадах и конкурсах различного уровня.
10. Совершенствовать качество оказываемых видов помощи (психолого-педагогической, медицинской или социальной).
11. Поддерживать на прежнем уровне работу по повышению доброжелательности и вежливости работников ОО.
12. Поддерживать на прежнем уровне работу по повышению компетентности работников ОО.
13. Совершенствовать работу по повышению уровня компетентности работников ОО.
14. Продолжать совершенствовать материально-техническое состояние ОО.

город Первоуральск

1. Поддерживать состояние официального сайта ОО на прежнем уровне.
2. Поддерживать актуальную информацию о педагогических работниках на официальном сайте ОО.
3. Рассмотреть техническую возможность размещения на официальном сайте ОО онлайн опросов.
4. Создать систему взаимодействия с потребителями образовательных услуг. Реализовать прием обращений и информирование о ходе рассмотрения обращений, используя электронную почту, телефон и электронные ресурсы на официальном сайте ОО.
5. Назначить ответственного за размещение на официальном сайте ОО актуальной информации о материально-техническом и информационном обеспечении образовательного процесса.
6. Совершенствовать условия для охраны и укрепления здоровья, организации питания.
7. Совершенствовать условия для индивидуальной работы с обучающимися.
8. Разработать план мероприятий по внедрению дополнительных образовательных программ в ОО.
9. Поддерживать возможность качественного оказания психолого-педагогической, медицинской или социальной помощи.
10. Разработать план мероприятий по созданию оборудованных пандусов, специализированной мебели, столов, колясок, перил, поручней, специализированного сантехнического оборудования.
11. Поддерживать на прежнем уровне работу по повышению доброжелательности и вежливости работников ОО.
12. Поддерживать на прежнем уровне работу по повышению компетентности работников ОО.
13. Поддерживать на прежнем уровне материально-техническое состояние ОО.
14. Поддерживать на прежнем уровне качество предоставляемых образовательных услуг.
15. Поддерживать на прежнем уровне образовательную деятельность и качество предоставляемых образовательных услуг для сохранения имиджа ОО.

город Полевской

1. Поддерживать состояние официального сайта ОО на прежнем уровне.
2. Поддерживать актуальную информацию о педагогических работниках на официальном сайте ОО.
3. Рассмотреть техническую возможность размещения на официальном сайте ОО онлайн опросов.
4. Создать систему взаимодействия с потребителями образовательных услуг. Реализовать прием обращений и информирование о ходе рассмотрения обращений, используя электронную почту, телефон и электронные ресурсы на официальном сайте ОО.
5. Назначить ответственного за размещение на официальном сайте ОО актуальной информации о материально-техническом и информационном обеспечении образовательного процесса.
6. Совершенствовать условия для охраны и укрепления здоровья, организации питания.
7. Создать условия для получения образования с применением дистанционных образовательных программ.
8. Разработать план мероприятий по внедрению дополнительных образовательных программ в ОО.

9. Улучшать условия по развитию творческих способностей и интересов обучающихся на всероссийских и международных уровнях.
10. Совершенствовать качество оказываемых видов помощи (психолого-педагогической, медицинской или социальной).
11. Разработать план мероприятий по созданию оборудованных пандусов, специализированной мебели, столов, колясок, перил, поручней, специализированного сантехнического оборудования.
12. Поддерживать на прежнем уровне работу по повышению доброжелательности и вежливости работников ОО.
13. Поддерживать на прежнем уровне работу по повышению компетентности работников ОО.
14. Продолжать совершенствовать материально-техническое состояние ОО.
15. Поддерживать на прежнем уровне качество предоставляемых образовательных услуг.
16. Поддерживать на прежнем уровне образовательную деятельность и качество предоставляемых образовательных услуг для сохранения имиджа ОО.

город Ревда

1. Поддерживать состояние официального сайта ОО на прежнем уровне.
2. Поддерживать актуальную информацию о педагогических работниках на официальном сайте ОО.
3. Рассмотреть техническую возможность размещения на официальном сайте ОО онлайн опросов.
4. Создать систему взаимодействия с потребителями образовательных услуг. Реализовать прием обращений и информирование о ходе рассмотрения обращений, используя электронную почту, телефон и электронные ресурсы на официальном сайте ОО.
5. Назначить ответственного за размещение на официальном сайте ОО актуальной информации о материально-техническом и информационном обеспечении образовательного процесса.
6. Совершенствовать условия для охраны и укрепления здоровья, организации питания.
7. Создать условия для получения образования с применением дистанционных образовательных программ.
8. Улучшать условия по развитию творческих способностей и интересов обучающихся на всероссийских и международных уровнях.
9. Разработать план мероприятий по созданию оборудованных пандусов, специализированной мебели, столов, колясок, перил, поручней, специализированного сантехнического оборудования.
10. Поддерживать на прежнем уровне работу по повышению доброжелательности и вежливости работников ОО.
11. Поддерживать на прежнем уровне работу по повышению компетентности работников ОО.
12. Поддерживать на прежнем уровне материально-техническое состояние ОО.
13. Поддерживать на прежнем уровне качество предоставляемых образовательных услуг.
14. Поддерживать на прежнем уровне образовательную деятельность и качество предоставляемых образовательных услуг для сохранения имиджа ОО.

город Североуральск

1. Поддерживать состояние официального сайта ОО на прежнем уровне.

2. Поддерживать актуальную информацию о педагогических работниках на официальном сайте ОО.
3. Рассмотреть техническую возможность размещения на официальном сайте ОО онлайн опросов.
4. Создать систему взаимодействия с потребителями образовательных услуг. Реализовать прием обращений и информирование о ходе рассмотрения обращений, используя электронную почту, телефон и электронные ресурсы на официальном сайте ОО.
5. Назначить ответственного за размещение на официальном сайте ОО актуальной информации о материально-техническом и информационном обеспечении образовательного процесса.
6. Совершенствовать условия для охраны и укрепления здоровья, организации питания.
7. Создать условия для получения образования с применением дистанционных образовательных программ.
8. Разработать план мероприятий по внедрению дополнительных образовательных программ в ОО.
9. Улучшать условия по развитию творческих способностей и интересов обучающихся на всероссийских и международных уровнях.
10. Разработать план мероприятий по созданию оборудованных пандусов, специализированной мебели, столов, колясок, перил, поручней, специализированного сантехнического оборудования.
11. Поддерживать на прежнем уровне работу по повышению доброжелательности и вежливости работников ОО.
12. Поддерживать на прежнем уровне работу по повышению компетентности работников ОО.
13. Продолжать совершенствовать материально-техническое состояние ОО.
14. Поддерживать на прежнем уровне качество предоставляемых образовательных услуг.
15. Продолжать совершенствовать образовательную деятельность и качество предоставляемых образовательных услуг для повышения и сохранения имиджа ОО.

город Серов

1. Поддерживать состояние официального сайта ОО на прежнем уровне.
2. Поддерживать актуальную информацию о педагогических работниках на официальном сайте ОО.
3. Рассмотреть техническую возможность размещения на официальном сайте ОО онлайн опросов.
4. Создать систему взаимодействия с потребителями образовательных услуг. Реализовать прием обращений и информирование о ходе рассмотрения обращений, используя электронную почту, телефон и электронные ресурсы на официальном сайте ОО.
5. Назначить ответственного за размещение на официальном сайте ОО актуальной информации о материально-техническом и информационном обеспечении образовательного процесса.
6. Создать условия для получения образования с применением дистанционных образовательных программ.
7. Улучшать условия по развитию творческих способностей и интересов обучающихся на всероссийских и международных уровнях.
8. Поддерживать возможность качественного оказания психолого-педагогической, медицинской или социальной помощи.
9. Разработать план мероприятий по созданию оборудованных пандусов, специализированной мебели, столов, колясок, перил, поручней, специализированного сантехнического оборудования.

10. Поддерживать на прежнем уровне работу по повышению доброжелательности и вежливости работников ОО.
11. Поддерживать на прежнем уровне работу по повышению компетентности работников ОО.
12. Продолжать совершенствовать материально-техническое состояние ОО.
13. Поддерживать на прежнем уровне качество предоставляемых образовательных услуг.
14. Поддерживать на прежнем уровне образовательную деятельность и качество предоставляемых образовательных услуг для сохранения имиджа ОО.

ЗАТО город Лесной

1. Поддерживать состояние официального сайта ОО на прежнем уровне.
2. Поддерживать актуальную информацию о педагогических работниках на официальном сайте ОО.
3. Рассмотреть техническую возможность размещения на официальном сайте ОО онлайн опросов.
4. Создать систему взаимодействия с потребителями образовательных услуг. Реализовать прием обращений и информирование о ходе рассмотрения обращений, используя электронную почту, телефон и электронные ресурсы на официальном сайте ОО.
5. Назначить ответственного за размещение на официальном сайте ОО актуальной информации о материально-техническом и информационном обеспечении образовательного процесса.
6. Совершенствовать условия для охраны и укрепления здоровья, организации питания.
7. Совершенствовать условия для индивидуальной работы с обучающимися.
8. Улучшать условия по развитию творческих способностей и интересов обучающихся на всероссийских и международных уровнях.
9. Поддерживать возможность качественного оказания психолого-педагогической, медицинской или социальной помощи.
10. Разработать план мероприятий по созданию оборудованных пандусов, специализированной мебели, столов, колясок, перил, поручней, специализированного сантехнического оборудования.
11. Поддерживать на прежнем уровне работу по повышению доброжелательности и вежливости работников ОО.
12. Поддерживать на прежнем уровне работу по повышению компетентности работников ОО.
13. Поддерживать на прежнем уровне материально-техническое состояние ОО.
14. Поддерживать на прежнем уровне качество предоставляемых образовательных услуг.
15. Поддерживать на прежнем уровне образовательную деятельность и качество предоставляемых образовательных услуг для сохранения имиджа ОО.

ЗАТО город Новоуральск

1. Поддерживать состояние официального сайта ОО на прежнем уровне.
2. Поддерживать актуальную информацию о педагогических работниках на официальном сайте ОО.
3. Создать систему взаимодействия с потребителями образовательных услуг. Реализовать прием обращений и информирование о ходе рассмотрения обращений, используя электронную почту, телефон и электронные ресурсы на официальном сайте ОО.
4. Продолжать совершенствовать материально-техническое и информационное обеспечение в соответствии с требованиями ФГОС.
5. Совершенствовать условия для охраны и укрепления здоровья, организации питания.

6. Совершенствовать условия для индивидуальной работы с обучающимися.
7. Продолжать совершенствовать дополнительные образовательные программы.
8. Улучшать условия по развитию творческих способностей и интересов обучающихся на всероссийских и международных уровнях.
9. Поддерживать возможность качественного оказания психолого-педагогической, медицинской или социальной помощи.
10. Разработать план мероприятий по созданию оборудованных пандусов, специализированной мебели, столов, колясок, перил, поручней, специализированного сантехнического оборудования.
11. Поддерживать на прежнем уровне работу по повышению доброжелательности и вежливости работников ОО.
12. Поддерживать на прежнем уровне работу по повышению компетентности работников ОО.
13. Поддерживать на прежнем уровне материально-техническое состояние ОО.
14. Поддерживать на прежнем уровне качество предоставляемых образовательных услуг.
15. Поддерживать на прежнем уровне образовательную деятельность и качество предоставляемых образовательных услуг для сохранения имиджа ОО.

ЗАТО поселок Свободный

1. Поддерживать состояние официального сайта ОО на прежнем уровне.
2. Поддерживать актуальную информацию о педагогических работниках на официальном сайте ОО.
3. Разработать план мероприятий по повышению доступности взаимодействия ОО с потребителями услуг (гостевая книга, онлайн опросы).
4. Создать систему взаимодействия с потребителями образовательных услуг. Реализовать прием обращений и информирование о ходе рассмотрения обращений, используя электронную почту, телефон и электронные ресурсы на официальном сайте ОО.
5. Назначить ответственного за размещение на официальном сайте ОО актуальной информации о материально-техническом и информационном обеспечении образовательного процесса.
6. Совершенствовать условия для охраны и укрепления здоровья, организации питания.
7. Совершенствовать условия для индивидуальной работы с обучающимися.
8. Разработать план мероприятий по внедрению дополнительных образовательных программ в ОО.
9. Поддерживать условия по развитию творческих способностей и интересов обучающихся.
10. Совершенствовать качество оказываемых видов помощи (психолого-педагогической, медицинской или социальной).
11. Поддерживать на прежнем уровне работу по повышению доброжелательности и вежливости работников ОО.
12. Поддерживать на прежнем уровне работу по повышению компетентности работников ОО.
13. Продолжать совершенствовать материально-техническое состояние ОО.
14. Поддерживать на прежнем уровне качество предоставляемых образовательных услуг.
15. Поддерживать на прежнем уровне образовательную деятельность и качество предоставляемых образовательных услуг для сохранения имиджа ОО.

ЗАТО поселок Уральский

1. Поддерживать состояние официального сайта ОО на прежнем уровне.
2. Поддерживать актуальную информацию о педагогических работниках на официальном сайте ОО.
3. Разработать план мероприятий по повышению доступности взаимодействия ОО с потребителями услуг (гостевая книга, онлайн опросы).
4. Создать систему взаимодействия с потребителями образовательных услуг. Реализовать прием обращений и информирование о ходе рассмотрения обращений, используя электронную почту, телефон и электронные ресурсы на официальном сайте ОО.
5. Продолжать совершенствовать материально-техническое и информационное обеспечение в соответствии с требованиями ФГОС.
6. Совершенствовать условия для охраны и укрепления здоровья, организации питания.
7. Совершенствовать условия для индивидуальной работы с обучающимися.
8. Разработать план мероприятий по внедрению дополнительных образовательных программ в ОО.
9. Поддерживать условия по развитию творческих способностей и интересов обучающихся.
10. Совершенствовать качество оказываемых видов помощи (психолого-педагогической, медицинской или социальной).
11. Разработать план мероприятий по созданию оборудованных пандусов, специализированной мебели, столов, колясок, перил, поручней, специализированного сантехнического оборудования.
12. Поддерживать на прежнем уровне работу по повышению доброжелательности и вежливости работников ОО.
13. Поддерживать на прежнем уровне работу по повышению компетентности работников ОО.
14. Поддерживать на прежнем уровне материально-техническое состояние ОО.
15. Поддерживать на прежнем уровне качество предоставляемых образовательных услуг.
16. Поддерживать на прежнем уровне образовательную деятельность и качество предоставляемых образовательных услуг для сохранения имиджа ОО.

Ирбитский район

1. Поддерживать состояние официального сайта ОО на прежнем уровне.
2. Поддерживать актуальную информацию о педагогических работниках на официальном сайте ОО.
3. Рассмотреть техническую возможность размещения на официальном сайте ОО онлайн опросов.
4. Создать систему взаимодействия с потребителями образовательных услуг. Реализовать прием обращений и информирование о ходе рассмотрения обращений, используя электронную почту, телефон и электронные ресурсы на официальном сайте ОО.
5. Продолжать совершенствовать материально-техническое и информационное обеспечение в соответствии с требованиями ФГОС.
6. Обеспечить отсутствие предписаний надзорных органов по вопросам организации питания, обеспечить безопасность субъектов образовательных отношений.
7. Улучшать условия по развитию творческих способностей и интересов обучающихся на всероссийских и международных уровнях.
8. Совершенствовать качество оказываемых видов помощи (психолого-педагогической, медицинской или социальной).

9. Разработать план мероприятий по созданию оборудованных пандусов, специализированной мебели, столов, колясок, перил, поручней, специализированного сантехнического оборудования.
10. Поддерживать на прежнем уровне работу по повышению доброжелательности и вежливости работников ОО.
11. Поддерживать на прежнем уровне работу по повышению компетентности работников ОО.
12. Поддерживать на прежнем уровне материально-техническое состояние ОО.
13. Поддерживать на прежнем уровне качество предоставляемых образовательных услуг.
14. Поддерживать на прежнем уровне образовательную деятельность и качество предоставляемых образовательных услуг для сохранения имиджа ОО.

Каменский район

1. Поддерживать состояние официального сайта ОО на прежнем уровне.
2. Поддерживать актуальную информацию о педагогических работниках на официальном сайте ОО.
3. Рассмотреть техническую возможность размещения на официальном сайте ОО онлайн опросов.
4. Создать систему взаимодействия с потребителями образовательных услуг. Реализовать прием обращений и информирование о ходе рассмотрения обращений, используя электронную почту, телефон и электронные ресурсы на официальном сайте ОО.
5. Назначить ответственного за размещение на официальном сайте ОО актуальной информации о материально-техническом и информационном обеспечении образовательного процесса.
6. Совершенствовать условия для охраны и укрепления здоровья, организации питания.
7. Создать условия для получения образования с применением дистанционных образовательных программ.
8. Разработать план мероприятий по внедрению дополнительных образовательных программ в ОО.
9. Улучшать условия по развитию творческих способностей и интересов обучающихся на всероссийских и международных уровнях.
10. Поддерживать возможность качественного оказания психолого-педагогической, медицинской или социальной помощи.
11. Разработать план мероприятий по созданию оборудованных пандусов, специализированной мебели, столов, колясок, перил, поручней, специализированного сантехнического оборудования.
12. Поддерживать на прежнем уровне работу по повышению доброжелательности и вежливости работников ОО.
13. Поддерживать на прежнем уровне работу по повышению компетентности работников ОО.
14. Поддерживать на прежнем уровне материально-техническое состояние ОО.
15. Поддерживать на прежнем уровне качество предоставляемых образовательных услуг.
16. Поддерживать на прежнем уровне образовательную деятельность и качество предоставляемых образовательных услуг для сохранения имиджа ОО.

Камышловский район

1. Поддерживать состояние официального сайта ОО на прежнем уровне.

2. Поддерживать актуальную информацию о педагогических работниках на официальном сайте ОО.
3. Рассмотреть техническую возможность размещения на официальном сайте ОО онлайн опросов.
4. Создать систему взаимодействия с потребителями образовательных услуг. Реализовать прием обращений и информирование о ходе рассмотрения обращений, используя электронную почту, телефон и электронные ресурсы на официальном сайте ОО.
5. Назначить ответственного за размещение на официальном сайте ОО актуальной информации о материально-техническом и информационном обеспечении образовательного процесса.
6. Обеспечить отсутствие предписаний надзорных органов по вопросам организации питания, обеспечить безопасность субъектов образовательных отношений.
7. Создать условия для получения образования с применением дистанционных образовательных программ.
8. Разработать план мероприятий по внедрению дополнительных образовательных программ в ОО.
9. Улучшать условия по развитию творческих способностей и интересов обучающихся на всероссийских и международных уровнях.
10. Разработать план мероприятий по созданию оборудованных пандусов, специализированной мебели, столов, колясок, перил, поручней, специализированного сантехнического оборудования.
11. Поддерживать на прежнем уровне работу по повышению доброжелательности и вежливости работников ОО.
12. Поддерживать на прежнем уровне работу по повышению компетентности работников ОО.
13. Поддерживать на прежнем уровне материально-техническое состояние ОО.
14. Поддерживать на прежнем уровне качество предоставляемых образовательных услуг.
15. Поддерживать на прежнем уровне образовательную деятельность и качество предоставляемых образовательных услуг для сохранения имиджа ОО.

Красноуфимский район

1. Поддерживать состояние официального сайта ОО на прежнем уровне.
2. Поддерживать актуальную информацию о педагогических работниках на официальном сайте ОО.
3. Рассмотреть техническую возможность размещения на официальном сайте ОО онлайн опросов.
4. Создать систему взаимодействия с потребителями образовательных услуг. Реализовать прием обращений и информирование о ходе рассмотрения обращений, используя электронную почту, телефон и электронные ресурсы на официальном сайте ОО.
5. Назначить ответственного за размещение на официальном сайте ОО актуальной информации о материально-техническом и информационном обеспечении образовательного процесса.
6. Обеспечить отсутствие предписаний надзорных органов по вопросам организации питания, обеспечить безопасность субъектов образовательных отношений.
7. Совершенствовать условия для индивидуальной работы с обучающимися.
8. Разработать план мероприятий по внедрению дополнительных образовательных программ в ОО.

9. Улучшать условия по развитию творческих способностей и интересов обучающихся на всероссийских и международных уровнях.
10. Поддерживать возможность качественного оказания психолого-педагогической, медицинской или социальной помощи.
11. Разработать план мероприятий по созданию оборудованных пандусов, специализированной мебели, столов, колясок, перил, поручней, специализированного сантехнического оборудования.
12. Поддерживать на прежнем уровне работу по повышению доброжелательности и вежливости работников ОО.
13. Поддерживать на прежнем уровне работу по повышению компетентности работников ОО.
14. Поддерживать на прежнем уровне материально-техническое состояние ОО.
15. Поддерживать на прежнем уровне качество предоставляемых образовательных услуг.
16. Поддерживать на прежнем уровне образовательную деятельность и качество предоставляемых образовательных услуг для сохранения имиджа ОО.

Невьянский район

1. Поддерживать состояние официального сайта ОО на прежнем уровне.
2. Поддерживать актуальную информацию о педагогических работниках на официальном сайте ОО.
3. Рассмотреть техническую возможность размещения на официальном сайте ОО онлайн опросов.
4. Создать систему взаимодействия с потребителями образовательных услуг. Реализовать прием обращений и информирование о ходе рассмотрения обращений, используя электронную почту, телефон и электронные ресурсы на официальном сайте ОО.
5. Назначить ответственного за размещение на официальном сайте ОО актуальной информации о материально-техническом и информационном обеспечении образовательного процесса.
6. Совершенствовать условия для охраны и укрепления здоровья, организации питания.
7. Совершенствовать условия для индивидуальной работы с обучающимися.
8. Улучшать условия по развитию творческих способностей и интересов обучающихся на всероссийских и международных уровнях.
9. Разработать план мероприятий по созданию оборудованных пандусов, специализированной мебели, столов, колясок, перил, поручней, специализированного сантехнического оборудования.
10. Поддерживать на прежнем уровне работу по повышению доброжелательности и вежливости работников ОО.
11. Поддерживать на прежнем уровне работу по повышению компетентности работников ОО.
12. Поддерживать на прежнем уровне материально-техническое состояние ОО.
13. Поддерживать на прежнем уровне качество предоставляемых образовательных услуг.
14. Поддерживать на прежнем уровне образовательную деятельность и качество предоставляемых образовательных услуг для сохранения имиджа ОО.

Нижнесергинский район

1. Поддерживать состояние официального сайта ОО на прежнем уровне.
2. Поддерживать актуальную информацию о педагогических работниках на официальном сайте ОО.

3. Рассмотреть техническую возможность размещения на официальном сайте ОО онлайн опросов.
4. Создать систему взаимодействия с потребителями образовательных услуг. Реализовать прием обращений и информирование о ходе рассмотрения обращений, используя электронную почту, телефон и электронные ресурсы на официальном сайте ОО.
5. Назначить ответственного за размещение на официальном сайте ОО актуальной информации о материально-техническом и информационном обеспечении образовательного процесса.
6. Обеспечить отсутствие предписаний надзорных органов по вопросам организации питания, обеспечить безопасность субъектов образовательных отношений.
7. Провести анализ запросов участников образовательного процесса для расширения спектра и повышения качества услуг дополнительного образования, принять меры по повышению уровня информированности населения об услугах, оказываемых ОО во внеурочное время.
8. Улучшать условия по развитию творческих способностей и интересов обучающихся на всероссийских и международных уровнях.
9. Совершенствовать качество оказываемых видов помощи (психолого-педагогической, медицинской или социальной).
10. Поддерживать на прежнем уровне работу по повышению доброжелательности и вежливости работников ОО.
11. Поддерживать на прежнем уровне работу по повышению компетентности работников ОО.
12. Поддерживать на прежнем уровне материально-техническое состояние ОО.
13. Поддерживать на прежнем уровне качество предоставляемых образовательных услуг.
14. Поддерживать на прежнем уровне образовательную деятельность и качество предоставляемых образовательных услуг для сохранения имиджа ОО.

Новолялинский район

1. Поддерживать состояние официального сайта ОО на прежнем уровне.
2. Поддерживать актуальную информацию о педагогических работниках на официальном сайте ОО.
3. Создать систему взаимодействия с потребителями образовательных услуг. Реализовать прием обращений и информирование о ходе рассмотрения обращений, используя электронную почту, телефон и электронные ресурсы на официальном сайте ОО.
4. Назначить ответственного за размещение на официальном сайте ОО актуальной информации о материально-техническом и информационном обеспечении образовательного процесса.
5. Совершенствовать условия для охраны и укрепления здоровья, организации питания.
6. Разработать план мероприятий по созданию оборудованных пандусов, специализированной мебели, столов, колясок, перил, поручней, специализированного сантехнического оборудования.
7. Поддерживать на прежнем уровне работу по повышению доброжелательности и вежливости работников ОО.
8. Поддерживать на прежнем уровне работу по повышению компетентности работников ОО.
9. Поддерживать на прежнем уровне качество предоставляемых образовательных услуг.

Пригородный район

1. Поддерживать состояние официального сайта ОО на прежнем уровне.
2. Поддерживать актуальную информацию о педагогических работниках на официальном сайте ОО.
3. Рассмотреть техническую возможность размещения на официальном сайте ОО онлайн опросов.
4. Создать систему взаимодействия с потребителями образовательных услуг. Реализовать прием обращений и информирование о ходе рассмотрения обращений, используя электронную почту, телефон и электронные ресурсы на официальном сайте ОО.
5. Назначить ответственного за размещение на официальном сайте ОО актуальной информации о материально-техническом и информационном обеспечении образовательного процесса.
6. Обеспечить отсутствие предписаний надзорных органов по вопросам организации питания, обеспечить безопасность субъектов образовательных отношений.
7. Создать условия для получения образования с применением дистанционных образовательных программ.
8. Провести анализ запросов участников образовательного процесса для расширения спектра и повышения качества услуг дополнительного образования, принять меры по повышению уровня информированности населения об услугах, оказываемых ОО во внеурочное время.
9. Улучшать условия по развитию творческих способностей и интересов обучающихся на всероссийских и международных уровнях.
10. Совершенствовать качество оказываемых видов помощи (психолого-педагогической, медицинской или социальной).
11. Разработать план мероприятий по созданию оборудованных пандусов, специализированной мебели, столов, колясок, перил, поручней, специализированного сантехнического оборудования.
12. Поддерживать на прежнем уровне работу по повышению доброжелательности и вежливости работников ОО.
13. Поддерживать на прежнем уровне работу по повышению компетентности работников ОО.
14. Поддерживать на прежнем уровне качество предоставляемых образовательных услуг.
15. Поддерживать на прежнем уровне образовательную деятельность и качество предоставляемых образовательных услуг для сохранения имиджа ОО.

Пышминский район

1. Поддерживать состояние официального сайта ОО на прежнем уровне.
2. Поддерживать актуальную информацию о педагогических работниках на официальном сайте ОО.
3. Рассмотреть техническую возможность размещения на официальном сайте ОО онлайн опросов.
4. Создать систему взаимодействия с потребителями образовательных услуг. Реализовать прием обращений и информирование о ходе рассмотрения обращений, используя электронную почту, телефон и электронные ресурсы на официальном сайте ОО.
5. Назначить ответственного за размещение на официальном сайте ОО актуальной информации о материально-техническом и информационном обеспечении образовательного процесса.

6. Поддерживать на прежнем уровне работу по повышению доброжелательности и вежливости работников ОО.
7. Поддерживать на прежнем уровне работу по повышению компетентности работников ОО.
8. Поддерживать на прежнем уровне качество предоставляемых образовательных услуг.
9. Поддерживать на прежнем уровне образовательную деятельность и качество предоставляемых образовательных услуг для сохранения имиджа ОО.

Режевский район

1. Поддерживать состояние официального сайта ОО на прежнем уровне.
2. Поддерживать актуальную информацию о педагогических работниках на официальном сайте ОО.
3. Рассмотреть техническую возможность размещения на официальном сайте ОО онлайн опросов.
4. Поддерживать на том же уровне доступность сведений о ходе рассмотрения обращений, поступивших от заинтересованных граждан.
5. Назначить ответственного за размещение на официальном сайте ОО актуальной информации о материально-техническом и информационном обеспечении образовательного процесса.
6. Обеспечить отсутствие предписаний надзорных органов по вопросам организации питания, обеспечить безопасность субъектов образовательных отношений.
7. Совершенствовать условия для индивидуальной работы с обучающимися.
8. Улучшать условия по развитию творческих способностей и интересов обучающихся на всероссийских и международных уровнях.
9. Совершенствовать качество оказываемых видов помощи (психолого-педагогической, медицинской или социальной).
10. Разработать план мероприятий по созданию оборудованных пандусов, специализированной мебели, столов, колясок, перил, поручней, специализированного сантехнического оборудования.
11. Поддерживать на прежнем уровне работу по повышению доброжелательности и вежливости работников ОО.
12. Поддерживать на прежнем уровне работу по повышению компетентности работников ОО.
13. Продолжать совершенствовать материально-техническое состояние ОО.
14. Поддерживать на прежнем уровне качество предоставляемых образовательных услуг.
15. Поддерживать на прежнем уровне образовательную деятельность и качество предоставляемых образовательных услуг для сохранения имиджа ОО.

Государственные организации

1. Поддерживать состояние официального сайта ОО на прежнем уровне.
2. Поддерживать актуальную информацию о педагогических работниках на официальном сайте ОО.
3. Рассмотреть техническую возможность размещения на официальном сайте ОО онлайн опросов.
4. Создать систему взаимодействия с потребителями образовательных услуг. Реализовать прием обращений и информирование о ходе рассмотрения обращений, используя электронную почту, телефон и электронные ресурсы на официальном сайте ОО.

5. Назначить ответственного за размещение на официальном сайте ОО актуальной информации о материально-техническом и информационном обеспечении образовательного процесса.
6. Совершенствовать условия для охраны и укрепления здоровья, организации питания.
7. Совершенствовать условия для индивидуальной работы с обучающимися.
8. Улучшать условия по развитию творческих способностей и интересов обучающихся на всероссийских и международных уровнях.
9. Поддерживать возможность качественного оказания психолого-педагогической, медицинской или социальной помощи.
10. Разработать план мероприятий по созданию оборудованных пандусов, специализированной мебели, столов, колясок, перил, поручней, специализированного сантехнического оборудования.
11. Поддерживать на прежнем уровне работу по повышению доброжелательности и вежливости работников ОО.
12. Поддерживать на прежнем уровне работу по повышению компетентности работников ОО.
13. Поддерживать на прежнем уровне материально-техническое состояние ОО.
14. Поддерживать на прежнем уровне качество предоставляемых образовательных услуг.
15. Поддерживать на прежнем уровне образовательную деятельность и качество предоставляемых образовательных услуг для сохранения имиджа ОО.

Серовский район

1. Поддерживать состояние официального сайта ОО на прежнем уровне.
2. Поддерживать актуальную информацию о педагогических работниках на официальном сайте ОО.
3. Разработать план мероприятий по повышению доступности взаимодействия ОО с потребителями услуг (гостевая книга, онлайн опросы).
4. Создать систему взаимодействия с потребителями образовательных услуг. Реализовать прием обращений и информирование о ходе рассмотрения обращений, используя электронную почту, телефон и электронные ресурсы на официальном сайте ОО.
5. Назначить ответственного за размещение на официальном сайте ОО актуальной информации о материально-техническом и информационном обеспечении образовательного процесса.
6. Провести анализ запросов участников образовательного процесса для расширения спектра и повышения качества услуг дополнительного образования, принять меры по повышению уровня информированности населения об услугах, оказываемых ОО во внеурочное время.
7. Разработать план мероприятий по развитию творческих способностей и интересов обучающихся. Формировать мотивацию обучающихся посредством участия в олимпиадах и конкурсах различного уровня.
8. Разработать план мероприятий по созданию оборудованных пандусов, специализированной мебели, столов, колясок, перил, поручней, специализированного сантехнического оборудования.
9. Поддерживать на прежнем уровне работу по повышению доброжелательности и вежливости работников ОО.
10. Поддерживать на прежнем уровне работу по повышению компетентности работников ОО.
11. Поддерживать на прежнем уровне материально-техническое состояние ОО.
12. Поддерживать на прежнем уровне качество предоставляемых образовательных услуг.

13. Поддерживать на прежнем уровне образовательную деятельность и качество предоставляемых образовательных услуг для сохранения имиджа ОО.

Слободо-Туринский район

1. Поддерживать состояние официального сайта ОО на прежнем уровне.
2. Поддерживать актуальную информацию о педагогических работниках на официальном сайте ОО.
3. Рассмотреть техническую возможность размещения на официальном сайте ОО онлайн опросов.
4. Создать систему взаимодействия с потребителями образовательных услуг. Реализовать прием обращений и информирование о ходе рассмотрения обращений, используя электронную почту, телефон и электронные ресурсы на официальном сайте ОО.
5. Назначить ответственного за размещение на официальном сайте ОО актуальной информации о материально-техническом и информационном обеспечении образовательного процесса.
6. Совершенствовать условия для охраны и укрепления здоровья, организации питания.
7. Совершенствовать условия для индивидуальной работы с обучающимися.
8. Поддерживать на прежнем уровне работу по повышению доброжелательности и вежливости работников ОО.
9. Поддерживать на прежнем уровне работу по повышению компетентности работников ОО.
10. Поддерживать на прежнем уровне материально-техническое состояние ОО.
11. Продолжать совершенствовать материально-техническое состояние ОО.
12. Поддерживать на прежнем уровне качество предоставляемых образовательных услуг.
13. Поддерживать на прежнем уровне образовательную деятельность и качество предоставляемых образовательных услуг для сохранения имиджа ОО.

Сухоложский район

1. Поддерживать состояние официального сайта ОО на прежнем уровне.
2. Поддерживать актуальную информацию о педагогических работниках на официальном сайте ОО.
3. Рассмотреть техническую возможность размещения на официальном сайте ОО онлайн опросов.
4. Создать систему взаимодействия с потребителями образовательных услуг. Реализовать прием обращений и информирование о ходе рассмотрения обращений, используя электронную почту, телефон и электронные ресурсы на официальном сайте ОО.
5. Продолжать совершенствовать материально-техническое и информационное обеспечение в соответствии с требованиями ФГОС.
6. Совершенствовать условия для охраны и укрепления здоровья, организации питания.
7. Совершенствовать условия для индивидуальной работы с обучающимися.
8. Продолжать совершенствовать дополнительные образовательные программы.
9. Поддерживать условия по развитию творческих способностей и интересов обучающихся.
10. Поддерживать возможность качественного оказания психолого-педагогической, медицинской или социальной помощи.

11. Разработать план мероприятий по созданию оборудованных пандусов, специализированной мебели, столов, колясок, перил, поручней, специализированного сантехнического оборудования.
12. Поддерживать на прежнем уровне работу по повышению доброжелательности и вежливости работников ОО.
13. Поддерживать на прежнем уровне работу по повышению компетентности работников ОО.
14. Поддерживать на прежнем уровне материально-техническое состояние ОО.
15. Поддерживать на прежнем уровне качество предоставляемых образовательных услуг.
16. Поддерживать на прежнем уровне образовательную деятельность и качество предоставляемых образовательных услуг для сохранения имиджа ОО.

Сысертский район

1. Поддерживать состояние официального сайта ОО на прежнем уровне.
2. Поддерживать актуальную информацию о педагогических работниках на официальном сайте ОО.
3. Рассмотреть техническую возможность размещения на официальном сайте ОО онлайн опросов.
4. Создать систему взаимодействия с потребителями образовательных услуг. Реализовать прием обращений и информирование о ходе рассмотрения обращений, используя электронную почту, телефон и электронные ресурсы на официальном сайте ОО.
5. Назначить ответственного за размещение на официальном сайте ОО актуальной информации о материально-техническом и информационном обеспечении образовательного процесса.
6. Создать условия для получения образования с применением дистанционных образовательных программ.
7. Провести анализ запросов участников образовательного процесса для расширения спектра и повышения качества услуг дополнительного образования, принять меры по повышению уровня информированности населения об услугах, оказываемых ОО во внеурочное время.
8. Улучшать условия по развитию творческих способностей и интересов обучающихся на всероссийских и международных уровнях.
9. Разработать план мероприятий по созданию оборудованных пандусов, специализированной мебели, столов, колясок, перил, поручней, специализированного сантехнического оборудования.
10. Поддерживать на прежнем уровне работу по повышению доброжелательности и вежливости работников ОО.
11. Поддерживать на прежнем уровне работу по повышению компетентности работников ОО.
12. Продолжать совершенствовать материально-техническое состояние ОО.
13. Поддерживать на прежнем уровне качество предоставляемых образовательных услуг.

Таборинский район

1. Поддерживать состояние официального сайта ОО на прежнем уровне.
2. Поддерживать актуальную информацию о педагогических работниках на официальном сайте ОО.
3. Рассмотреть техническую возможность размещения на официальном сайте ОО онлайн опросов.

4. Создать систему взаимодействия с потребителями образовательных услуг. Реализовать прием обращений и информирование о ходе рассмотрения обращений, используя электронную почту, телефон и электронные ресурсы на официальном сайте ОО.
5. Назначить ответственного за размещение на официальном сайте ОО актуальной информации о материально-техническом и информационном обеспечении образовательного процесса.
6. Обеспечить отсутствие предписаний надзорных органов по вопросам организации питания, обеспечить безопасность субъектов образовательных отношений.
7. Создать условия для получения образования с применением дистанционных образовательных программ.
8. Провести анализ запросов участников образовательного процесса для расширения спектра и повышения качества услуг дополнительного образования, принять меры по повышению уровня информированности населения об услугах, оказываемых ОО во внеурочное время.
9. Улучшать условия по развитию творческих способностей и интересов обучающихся на всероссийских и международных уровнях.
10. Поддерживать на прежнем уровне работу по повышению доброжелательности и вежливости работников ОО.
11. Поддерживать на прежнем уровне работу по повышению компетентности работников ОО.
12. Поддерживать на прежнем уровне материально-техническое состояние ОО.
13. Поддерживать на прежнем уровне качество предоставляемых образовательных услуг.
14. Поддерживать на прежнем уровне образовательную деятельность и качество предоставляемых образовательных услуг для сохранения имиджа ОО.

Тавдинский район

1. Поддерживать состояние официального сайта ОО на прежнем уровне.
2. Поддерживать актуальную информацию о педагогических работниках на официальном сайте ОО.
3. Рассмотреть техническую возможность размещения на официальном сайте ОО онлайн опросов.
4. Создать систему взаимодействия с потребителями образовательных услуг. Реализовать прием обращений и информирование о ходе рассмотрения обращений, используя электронную почту, телефон и электронные ресурсы на официальном сайте ОО.
5. Назначить ответственного за размещение на официальном сайте ОО актуальной информации о материально-техническом и информационном обеспечении образовательного процесса.
6. Обеспечить отсутствие предписаний надзорных органов по вопросам организации питания, обеспечить безопасность субъектов образовательных отношений.
7. Разработать план мероприятий по внедрению дополнительных образовательных программ в ОО.
8. Улучшать условия по развитию творческих способностей и интересов обучающихся на всероссийских и международных уровнях.
9. Разработать план мероприятий по созданию оборудованных пандусов, специализированной мебели, столов, колясок, перил, поручней, специализированного сантехнического оборудования.
10. Поддерживать на прежнем уровне работу по повышению доброжелательности и вежливости работников ОО.

11. Поддерживать на прежнем уровне работу по повышению компетентности работников ОО.
12. Поддерживать на прежнем уровне материально-техническое состояние ОО.
13. Поддерживать на прежнем уровне качество предоставляемых образовательных услуг.
14. Поддерживать на прежнем уровне образовательную деятельность и качество предоставляемых образовательных услуг для сохранения имиджа ОО.

Талицкий район

1. Поддерживать состояние официального сайта ОО на прежнем уровне.
2. Поддерживать актуальную информацию о педагогических работниках на официальном сайте ОО.
3. Рассмотреть техническую возможность размещения на официальном сайте ОО онлайн опросов.
4. Поддерживать на том же уровне доступность сведений о ходе рассмотрения обращений, поступивших от заинтересованных граждан.
5. Назначить ответственного за размещение на официальном сайте ОО актуальной информации о материально-техническом и информационном обеспечении образовательного процесса.
6. Обеспечить отсутствие предписаний надзорных органов по вопросам организации питания, обеспечить безопасность субъектов образовательных отношений.
7. Провести анализ запросов участников образовательного процесса для расширения спектра и повышения качества услуг дополнительного образования, принять меры по повышению уровня информированности населения об услугах, оказываемых ОО во внеурочное время.
8. Разработать план мероприятий по созданию оборудованных пандусов, специализированной мебели, столов, колясок, перил, поручней, специализированного сантехнического оборудования.
9. Поддерживать на прежнем уровне работу по повышению доброжелательности и вежливости работников ОО.
10. Поддерживать на прежнем уровне работу по повышению компетентности работников ОО.
11. Поддерживать на прежнем уровне материально-техническое состояние ОО.
12. Поддерживать на прежнем уровне качество предоставляемых образовательных услуг.
13. Поддерживать на прежнем уровне образовательную деятельность и качество предоставляемых образовательных услуг для сохранения имиджа ОО.

Тугулымский район

1. Поддерживать состояние официального сайта ОО на прежнем уровне.
2. Поддерживать актуальную информацию о педагогических работниках на официальном сайте ОО.
3. Рассмотреть техническую возможность размещения на официальном сайте ОО онлайн опросов.
4. Создать систему взаимодействия с потребителями образовательных услуг. Реализовать прием обращений и информирование о ходе рассмотрения обращений, используя электронную почту, телефон и электронные ресурсы на официальном сайте ОО.
5. Назначить ответственного за размещение на официальном сайте ОО актуальной информации о материально-техническом и информационном обеспечении образовательного процесса.

6. Обеспечить отсутствие предписаний надзорных органов по вопросам организации питания, обеспечить безопасность субъектов образовательных отношений.
7. Создать условия для получения образования с применением дистанционных образовательных программ.
8. Провести анализ запросов участников образовательного процесса для расширения спектра и повышения качества услуг дополнительного образования, принять меры по повышению уровня информированности населения об услугах, оказываемых ОО во внеурочное время.
9. Улучшать условия по развитию творческих способностей и интересов обучающихся на всероссийских и международных уровнях.
10. Поддерживать на прежнем уровне работу по повышению доброжелательности и вежливости работников ОО.
11. Поддерживать на прежнем уровне работу по повышению компетентности работников ОО.
12. Продолжать совершенствовать материально-техническое состояние ОО.
13. Поддерживать на прежнем уровне качество предоставляемых образовательных услуг.
14. Поддерживать на прежнем уровне образовательную деятельность и качество предоставляемых образовательных услуг для сохранения имиджа ОО.

Туринский район

1. Поддерживать состояние официального сайта ОО на прежнем уровне.
2. Поддерживать актуальную информацию о педагогических работниках на официальном сайте ОО.
3. Создать систему взаимодействия с потребителями образовательных услуг. Реализовать прием обращений и информирование о ходе рассмотрения обращений, используя электронную почту, телефон и электронные ресурсы на официальном сайте ОО.
4. Продолжать совершенствовать материально-техническое и информационное обеспечение в соответствии с требованиями ФГОС.
5. Совершенствовать условия для охраны и укрепления здоровья, организации питания.
6. Совершенствовать условия для индивидуальной работы с обучающимися.
7. Разработать план мероприятий по внедрению дополнительных образовательных программ в ОО.
8. Улучшать условия по развитию творческих способностей и интересов обучающихся на всероссийских и международных уровнях.
9. Поддерживать возможность качественного оказания психолого-педагогической, медицинской или социальной помощи.
10. Разработать план мероприятий по созданию оборудованных пандусов, специализированной мебели, столов, колясок, перил, поручней, специализированного сантехнического оборудования.
11. Поддерживать на прежнем уровне работу по повышению доброжелательности и вежливости работников ОО.
12. Поддерживать на прежнем уровне работу по повышению компетентности работников ОО.
13. Поддерживать на прежнем уровне материально-техническое состояние ОО.
14. Поддерживать на прежнем уровне качество предоставляемых образовательных услуг.
15. Поддерживать на прежнем уровне образовательную деятельность и качество предоставляемых образовательных услуг для сохранения имиджа ОО.

Шалинский район

1. Поддерживать состояние официального сайта ОО на прежнем уровне.

2. Поддерживать актуальную информацию о педагогических работниках на официальном сайте ОО.
3. Рассмотреть техническую возможность размещения на официальном сайте ОО онлайн опросов.
4. Назначить ответственного за размещение на официальном сайте ОО актуальной информации о материально-техническом и информационном обеспечении образовательного процесса.
5. Совершенствовать условия для охраны и укрепления здоровья, организации питания.
6. Создать условия для получения образования с применением дистанционных образовательных программ.
7. Улучшать условия по развитию творческих способностей и интересов обучающихся на всероссийских и международных уровнях.
8. Совершенствовать качество оказываемых видов помощи (психолого-педагогической, медицинской или социальной).
9. Разработать план мероприятий по созданию оборудованных пандусов, специализированной мебели, столов, колясок, перил, поручней, специализированного сантехнического оборудования.
10. Поддерживать на прежнем уровне работу по повышению доброжелательности и вежливости работников ОО.
11. Поддерживать на прежнем уровне работу по повышению компетентности работников ОО.
12. Поддерживать на прежнем уровне материально-техническое состояние ОО.
13. Поддерживать на прежнем уровне качество предоставляемых образовательных услуг.
14. Поддерживать на прежнем уровне образовательную деятельность и качество предоставляемых образовательных услуг для сохранения имиджа ОО.

РАЗДЕЛ 1. РЕЙТИНГ ОО СВЕРДЛОВСКОЙ ОБЛАСТИ

6.1. Интегральный рейтинг организаций

АТЕ	ИНН	Сокращенное наименование организации	Балл (max 160)	Место
город Нижняя Салда	6622002332	МБОУ "СОШ №10"	141,74	1
город Екатеринбург	6662022536	МАОУ СОШ с углублённым изучением отдельных предметов № 53	141,68	2
Сухоложский район	6633006762	МАОУ Гимназия № 1	140,86	3
Алапаевский район	6635006493	МОУ "Арамашевская СОШ имени М. Мантурова"	140,66	4
Режевский район	6628009140	МБОУ СОШ №46	140,42	5
Государственные организации	6656002651	ГБПОУ СО "ТМТ"	140,31	6
Сухоложский район	6633006748	МАОУ СОШ №17	139,81	7
город Нижний Тагил	6667009095	МАОУ лицей №39	139,69	8
город Каменск-Уральский	6666008606	Средняя школа № 21	139,16	9
город Первоуральск	6625017471	МАОУ «Лицей №21»	139,08	10
город Екатеринбург	6663057940	МАОУ СОШ № 138	139,02	11
город Екатеринбург	6660011426	МАОУ гимназия № 176	138,66	12
город Краснотурьинск	6617005955	МАОУ СОШ № 10	138,51	13
Государственные организации	6627008137	ГБПОУ СО "Ревдинский педагогический колледж"	138,47	14
Талицкий район	6632015524	МБОУ СОШ №19	138,25	15
город Серов	6654008150	МКОУ "Буткинская СОШ"	138,25	16
Государственные организации	6619007588	ГКОУ СО "Красноуфимская школа- интернат"	138,01	17
Пышминский район	6624006727	МАОУ "НТГ"	137,89	18
город Кировград	6616005409	МАОУ СОШ №8	137,83	19
Государственные организации	6626011867	ГКОУ СО "Полевская школа"	137,8	20
Богдановичский район	6605005728	МАОУ - СОШ № 2	137,63	21
Сысертский район	6652011655	МАОУ СОШ № 3	137,45	22
Богдановичский район	6605006489	МАОУ-Тыгишская СОШ	137	23
город Каменск-Уральский	6665006821	Средняя школа №20	136,7	24
Туринский район	6656004017	Городищенская СОШ	136,39	25
Государственные	6604009092	ГКОУ СО "Березовская школа-	136,33	26

организации		интернат"		
город Ревда	6627017815	МАОУ "Еврогимназия"	135,94	27
город Екатеринбург	6664029400	МАОУ гимназия № 39 "Французская гимназии"	135,92	28
Государственные организации	6632006833	ГБПОУ СО "Северный педагогический колледж"	135,76	29
город Первоуральск	6625017418	МАОУ СОШ №15	135,65	30
Слободо-Туринский район	6651002785	МКОУ "НИЦИНСКАЯ СОШ"	135,53	31
город Нижний Тагил	6669004166	МБОУ СОШ "ЦО № 1"	135,45	32
город Березовский	6604009511	Березовское МКОУ ООШ № 30	135,29	33
город Нижний Тагил	6667008983	МБОУ СОШ № 35	135,26	34
Государственные организации	6630006718	ГКОУ СО "Школа города Лесного"	135,06	35
Государственные организации	6664001203	ГБПОУ СО "ЕТХМ"	135,05	36
город Карпинск	6614004618	МАОУ СОШ №23	134,74	37
Государственные организации	6663019600	ГАПОУ СО "ЕПТТ им. В.М. Курочкина"	134,74	38
Туринский район	6656003895	МАОУ СОШ № 2	134,72	39
Новолялинский район	6647000922	МАОУ НГО "СОШ №4"	134,61	40
город Камышлов	6613004005	МАОУ "Школа №7" КГО	134,52	41
город Кировград	6616005945	МАОУ СОШ №4	134,49	42
город Краснотурьинск	6617006035	МАОУ "СОШ №19"	134,35	43
Артемовский район	6602005247	МАОУ "СОШ № 8"	134,35	44
Государственные организации	6660008590	ГАПОУ СО "ЕКТС"	134,28	45
город Каменск-Уральский	6665007462	Средняя школа № 35	133,92	46
Ирбитский район	6611005980	МОУ "Речкаловская СОШ"	133,83	47
город Екатеринбург	6662081965	МАОУ СОШ №76 с углубленным изучением отдельных предметов	133,83	48
Государственные организации	6633005536	ГБПОУ СО "Сухоложский многопрофильный техникум"	133,79	49
Алапаевский район	6601006079	МОУ "Деевская СОШ"	133,76	50
город Первоуральск	6625016460	МАОУ "СОШ № 7 с углубленным изучением отдельных предметов"	133,7	51
Новолялинский район	6647002856	МБОУ НГО "СОШ №2"	133,64	52
город Нижняя Салда	6622002340	МБОУ "СОШ №5"	133,29	53

Ирбитский район	6611005910	МОУ "Килачевская СОШ"	133,25	54
город Каменск-Уральский	6666008243	Лицей № 10	133,05	55
город Верхняя Пышма	6606011650	МАОУ "СОШ №33"	132,98	56
Государственные организации	6661002664	ГБПОУ СО «СКИиК»	132,89	57
город Полевской	6626009850	МБОУ ПГО "СОШ №17"	132,85	58
город Екатеринбург	6664041164	МАОУ СОШ №132	132,66	59
Богдановичский район	6605006400	МАОУ СОШ № 5	132,66	60
город Асбест	6603009903	МАОУ СОШ № 11	132,5	61
Тавдинский район	6634007590	МКОУ-ООШ № 8	132,49	62
город Каменск-Уральский	6665007582	Средняя школа № 2	132,44	63
город Заречный	6609008430	МАОУ ГО Заречный "СОШ № 1"	132,42	64
Государственные организации	6663058239	ГКОУ СО «Екатеринбургская школа-интернат № 13»	132,32	65
город Ирбит	6611002450	МАОУ "Школа № 10"	132,29	66
Государственные организации	6665005602	ГАПОУ СО "КУТТС"	131,97	67
Сухоложский район	6633006723	МАОУ СОШ № 4	131,92	68
город Нижний Тагил	6667008486	МБОУ Лицей	131,66	69
Государственные организации	6668010047	ГАПОУ СО "НТГПК им.Н.А.Демидова"	131,65	70
город Екатеринбург	6630006757	МБОУ СОШ № 74	131,58	71
Государственные организации	6664041340	МАОУ СОШ №32	131,58	72
ЗАТО город Лесной	6654000835	ГБПОУ СО "ТЛК им. Н. И. Кузнецова"	131,58	73
Государственные организации	6616001771	ГКОУ СО "Верхнетагильский детский дом-школа"	131,58	74
город Екатеринбург	6658081401	ГКОУ СО "Специальная школа-интернат № 17"	131,54	75
Государственные организации	6621011736	ГБПОУ СО "УргЗК"	131,49	76
Талицкий район	6654008337	МКОУ "Вновь-Юрмытская средняя общеобразовательная школа"	131,45	77
город Нижний Тагил	6668016151	МБОУ СОШ № 71	131,41	78
Государственные организации	6663056337	ГКОУ СО "Екатеринбургская школа-интернат №10"	131,41	79
Пышминский район	6649002548	МБОУ ПГО "ОСОШ"	131,34	80
город Нижний Тагил	6668021017	МБОУ СОШ №	131,3	81

		Им.Н.К.Крупской		
Ачитский район	6637002790	МКОУ АГО «Гайнинская ООШ»	131,26	82
город Екатеринбург	6658068545	МАОУ лицей № 12	131,24	83
Государственные организации	6617005641	ГБПОУ СО "Краснотурьинский политехникум"	131,23	84
город Нижний Тагил	6668015944	МАОУ гимназия № 18	131,04	85
ЗАТО город Новоуральск	6629012259	МАОУ "СОШ № 49"	131,03	86
Талицкий район	6654008190	МКОУ "Талицкая ООШ№2"	131,01	87
Государственные организации	6654001349	ГКОУ СО «Буткинская школа-интернат»	130,88	88
Нижнесергинский район	6646009175	МКОУ "Бисертская средняя школа №2"	130,85	89
город Екатеринбург	6674308709	МАОУ СОШ № 200	130,83	90
город Екатеринбург	6671425676	МАОУ СОШ № 19	130,83	91
город Алапаевск	6601005011	МАОУ СОШ № 2	130,81	92
Государственные организации	6625024912	ГКОУ СО "Первоуральская школа"	130,79	93
город Заречный	6609008448	МКОУ ГО Заречный "СОШ№4"	130,78	94
Верхнесалдинский район	6607003797	МБОУ "Средняя школа № 1"	130,75	95
Тавдинский район	6634007688	МАОУ-СОШ № 2	130,73	96
ЗАТО город Новоуральск	6629012330	МАОУ "Лицей № 58"	130,59	97
Государственные организации	6604009286	ГКОУ СО "Березовская школа"	130,58	98
город Нижний Тагил	6668015951	МБОУ СОШ № 64	130,47	99
город Екатеринбург	6661057134	МАОУ Гимназия № 70	130,46	100
город Асбест	6603010200	Лицей № 9	130,29	101
Туринский район	6656003944	МАОУ Леонтьевская СОШ	130,22	102
Государственные организации	6629012347	ГКОУ СО "Новоуральская школа № 2"	130,21	103
ЗАТО город Лесной	6630006771	МАОУ СОШ № 76	130,17	104
город Каменск-Уральский	6601006664	ГКОУ СО «Верхнесинячихинская школа-интернат»	130	105
Государственные организации	6666009014	Средняя школа № 11	130	106
ЗАТО город Лесной	6630006732	МАОУ СОШ № 72	129,99	107
Богдановичский район	6605002822	МАОУ школа-интернат №9	129,96	108
Ирбитский район	6611005797	МОУ "Зайковская СОШ №1"	129,95	109
город Екатеринбург	6663037493	МАОУ лицей №100	129,91	110
ЗАТО город Лесной	6630006683	МБОУ СОШ № 64	129,91	111

Тавдинский район	6634007511	МАОУ СОШ № 1	129,68	112
Слободо-Туринский район	6656019599	МКОУ "Тимофеевская НОШ"	129,66	113
город Екатеринбург	6663058366	МАОУ СОШ № 22	129,65	114
город Екатеринбург	6658039664	МБОУ СОШ №57	129,55	115
Новолялинский район	6647002704	МАОУ НГО "СОШ № 12"	129,4	116
Слободо-Туринский район	6651002680	МАОУ "Сладковская СОШ"	129,4	117
Артемовский район	6636005407	МАОУ "Артинский лицей"	129,39	118
Государственные организации	6611003687	ГБПОУ СО "Ирбитский гуманитарный колледж"	129,38	119
Слободо-Туринский район	6651002760	МКОУ "Храмцовская ООШ"	129,37	120
город Первоуральск	6625017337	МАОУ "СОШ № 2"	129,25	121
город Екатеринбург	6658017420	МАОУ СОШ № 184 «Новая школа»	129,19	122
город Нижний Тагил	6648006204	МКОУ СОШ № 9 п.Уралец	129,18	123
город Краснотурьинск	6617006042	МАОУ "СОШ № 23 с углубленным изучением отдельных предметов"	129,17	124
город Березовский	6604009039	БМАОУ СОШ №33	129,16	125
ЗАТО город Новоуральск	6629012298	МАОУ "СОШ № 54"	129,12	126
город Карпинск	6614004583	МАОУ СОШ № 5	129,06	127
Каменский район	6643007476	МКОУ "Кисловская средняя общеобразовательная школа"	129,03	128
Невьянский район	6621008194	МБОУ СОШ № 1 Невьянского ГО	128,98	129
город Нижний Тагил	6623003699	МАОУ СОШ №5 с углубленным изучением отдельных предметов им. Г.Н.Зайцева	128,98	130
Государственные организации	6634007906	ГКОУ СО "Тавдинская школа-интернат"	128,96	131
Государственные организации	6660008173	ГБПОУ СО "Свердловское музыкальное училище им. П.И. Чайковского (колледж)"	128,92	132
город Первоуральск	6625017369	МАОУ СОШ № 1	128,92	133
город Екатеринбург	6671314045	МАОУ СОШ № 16	128,86	134
Государственные организации	6619000889	ГБПОУ СО "КАК"	128,77	135
город Нижний Тагил	6623004780	МБОУ СОШ № 77	128,76	136
Талицкий район	6654008231	МКОУ "Троицкая СОШ № 5"	128,62	137
Государственные	6623003787	ГКОУ СО "Нижнетагильская	128,45	138

организации		школа-интернат №1"		
город Нижний Тагил	6647002574	МАОУ НГО "СОШ №1"	128,45	139
Новолялинский район	6667009063	МАОУ СОШ № 9	128,45	140
город Кушва	6620007180	МАОУ СОШ №1	128,31	141
ЗАТО город Новоуральск	6629012178	МАОУ "Гимназия № 41"	128,26	142
город Екатеринбург	6663056376	МАОУ СОШ № 77	128,24	143
Пышминский район	6649002499	МБОУ ПГО "Черемышская СОШ"	128,18	144
Камышловский район	6613004326	МКОУ Скатинская СОШ	128,17	145
Верхотурский район	6640003106	ГБОУ СО "СОШ №3"	128,11	146
Сухоложский район	6633006787	МАОУ СОШ № 5	128,07	147
город Екатеринбург	6658068584	МАОУ СОШ №41	128,05	148
город Нижний Тагил	6668021049	МБОУ СОШ №10	127,97	149
Талицкий район	6659039089	МАОУ СОШ № 4 с углубленным изучением отдельных предметов	127,96	150
город Екатеринбург	6662073900	МАОУ лицей № 110	127,96	151
город Екатеринбург	6654007654	МКОУ "Талицкая СОШ № 4"	127,96	152
Сухоложский район	6633006730	МБОУ ЗСОШ № 8	127,95	153
город Нижний Тагил	6667009120	МАОУ СОШ № 61	127,85	154
Шалинский район	6657003030	МБОУ "Шалинская СОШ №90"	127,79	155
город Екатеринбург	6658017170	МАОУ СОШ № 69	127,78	156
Государственные организации	6658033905	ГБОУ "Речевой центр"	127,69	157
Государственные организации	6664030878	ГАПОУ СО "УКТП"	127,56	158
город Екатеринбург	6661064854	МАОУ СОШ № 65 с УИОП	127,55	159
Ирбитский район	6611005973	МОУ "Пионерская СОШ"	127,51	160
город Красноуфимск	6619006263	МАОУ СШ 3	127,47	161
Государственные организации	6620003676	ГБПОУ СО "Верхнетуринский механический техникум"	127,29	162
город Екатеринбург	6661057127	МАОУ СОШ № 175	127,29	163
Государственные организации	6652007377	ГКОУ СО "Сысертская школа-интернат"	127,27	164
город Каменск-Уральский	6666007793	Средняя школа №22	127,26	165
Талицкий район	6654008305	МКОУ "Трехозерская ООШ"	127,25	166
город Нижний Тагил	6668021024	МБОУ ГМ СРШ	127,25	167
Государственные организации	6607002627	ГАПОУ СО "ВСАМТ"	127,24	168
город Карпинск	6614004505	МБОУ СОШ № 24 п. Сосновка	127,24	169
Пышминский район	6649002509	МБОУ ПГО "Четкаринская	127,2	170

		СОШ"		
Государственные организации	6611006166	ГКОУ СО "ХАРЛОВСКАЯ ШКОЛА-ИНТЕРНАТ"	127,19	171
Туринский район	6656004151	МАОУ Усениновская СОШ	127,15	172
город Заречный	6609008381	МКОУ ГО Заречный "СОШ №7"	127,12	173
город Екатеринбург	6660012941	МАОУ гимназия № 35	127,05	174
ЗАТО город Новоуральск	6629012234	МАОУ "Гимназия"	127,04	175
Государственные организации	6618001456	ГАПОУ СО "КМТ"	127,02	176
город Екатеринбург	6658014067	МАОУ Гимназия № 202 «Менталитет»	127	177
Невьянский район	6621008204	МБОУ СОШ №3 НГО	126,99	178
Верхнесалдинский район	6607006861	Школа № 14	126,97	179
Серовский район	6642000238	ГБПОУ СО "Ирбитский аграрный техникум"	126,95	180
Государственные организации	6632014739	МБОУ СОШ № 1 р.п. Сосьва им. Героя РФ Романова В.В.	126,95	181
Государственные организации	6668017532	ГКОУ СО "Нижнетагильская школа - интернат"	126,94	182
Талицкий район	6654008111	МКОУ "Пионерская СОШ"	126,91	183
Туринский район	6656004497	МАОУ Липовская СОШ	126,76	184
город Первоуральск	6625017376	МАОУ СОШ № 6	126,66	185
город Карпинск	6614004985	МБОУ СОШ № 33	126,63	186
город Екатеринбург	6662056052	МАОУ СОШ №92	126,59	187
Государственные организации	6647003120	ГКОУ СО "Новолялинская школа"	126,56	188
Красноуфимский район	6619006986	МАОУ "Тавринская СОШ"	126,54	189
Красноуфимский район	6619007179	МКОУ "Новосельская СОШ"	126,52	190
Тугулымский район	6655003557	МБОУ Юшалинская СОШ № 25	126,5	191
Государственные организации	6612002358	ГАПОУ СО "Каменск-Уральский радиотехнический техникум"	126,44	192
Артинский район	6636005541	МАОУ "Сажинская СОШ"	126,43	193
город Березовский	6604010813	БМАОУ СОШ № 29 "школа на твоём берегу"	126,39	194
Государственные организации	6664024218	ГАПОУ СО "Екатеринбургский энергетический техникум"	126,38	195
город Нижний Тагил	6668016458	МБОУ СОШ № 44	126,32	196
ЗАТО город Лесной	6630006789	МАОУ "Лицей"	126,26	197
Государственные организации	6632015059	ГКОУ СО "Серовская школа № 2"	126,25	198

город Нижний Тагил	6667009088	МБОУ СОШ № 38	126,25	199
город Нижний Тагил	6668016560	МБОУ СОШ № 30	126,24	200
Ирбитский район	6611005927	МКОУ Киргинская СОШ	126,18	201
Государственные организации	6613003442	ГБПОУ СО «Камышловский гуманитарно-технологический техникум»	126,16	202
город Екатеринбург	6661058674	МАОУСОШ №140 с углубленным изучением отдельных предметов	126,16	203
город Нижняя Тура	6624007022	МБОУ "СОШ№1"	126,09	204
город Камышлов	6613006299	МАОУ "Школа № 3"	126,07	205
Государственные организации	6669009453	ГБПОУ СО "НТЖТ"	126,02	206
Режевский район	6628008997	МАОУ СОШ № 2	125,98	207
город Екатеринбург	6662078810	МАОУ - гимназия № 94	125,96	208
город Нижний Тагил	6623006555	МБОУ НШДС № 105	125,92	209
город Асбест	6603009678	МАОУ СОШ № 16	125,92	210
Государственные организации	6616003031	ГКОУ СО "Кировградская школа-интернат"	125,9	211
город Екатеринбург	6663057404	МАОУ гимназия № 144	125,9	212
Государственные организации	6661001815	ГАПОУ СО "ЕМК"	125,9	213
Государственные организации	6617003500	ГАПОУ СО "КИК"	125,89	214
Сухоложский район	6633006804	МАОУ СОШ № 7	125,82	215
Государственные организации	6668018744	ГБПОУ Свердловской обл. «Нижнетагильский колледж искусств»	125,8	216
город Асбест	6603011405	МБОУ "СОШ №15"	125,72	217
Государственные организации	6666008483	ГКОУ СО "Каменск-Уральская школа"	125,7	218
город Каменск-Уральский	6665007367	Средняя школа №16	125,65	219
Государственные организации	6603007984	ГАПОУ СО "Асбестовский политехникум"	125,6	220
город Екатеринбург	6664036189	МАОУ СОШ № 197	125,6	221
Пышминский район	6649002530	МБОУ ПГО "Боровлянская СОШ"	125,59	222
город Качканар	6615006689	МОУ СОШ №7	125,57	223
Государственные организации	6668017540	ГКОУ СО "Нижнетагильская школа-интернат №2"	125,54	224
Красноуфимский район	6619007010	МАОУ "Бугалышская СОШ"	125,47	225
Невьянский район	6621008564	МАОУ СОШ п.Цементный	125,45	226

Государственные организации	6636003907	ГБПОУ СО "Артинский агропромышленный техникум"	125,43	227
город Серов	6632016246	МБОУ ООШ села Филькино	125,42	228
город Березовский	6604009448	БМАОУ "Лицей № 7"	125,41	229
город Карпинск	6614004858	МАОУ СОШ №2	125,4	230
Государственные организации	6627008708	ГКОУ СО "Ревдинская школа"	125,38	231
город Екатеринбург	6658067728	МБОУ СОШ №1	125,35	232
Государственные организации	6627012912	ГКОУ СО "Дегтярская школа"	125,35	233
город Нижний Тагил	6667009056	МБОУ СОШ № 8	125,31	234
Государственные организации	6659014609	ГАПОУ СО "ЕТ "Автоматика"	125,3	235
Государственные организации	6613001734	ГБПОУ СО «Камышловский педагогический колледж»	125,28	236
Таборинский район	6653001931	МКОУ "Кузнецовская ООШ"	125,25	237
город Нижний Тагил	6667009137	МБОУ СОШ №87	125	238
город Екатеринбург	6664041894	МАОУ- СОШ № 156	124,99	239
город Кировград	6616005367	МАОУ СОШ №2	124,99	240
Талицкий район	6654008055	МКОУ "Пановская ООШ"	124,98	241
ЗАТО поселок Уральский	6639008068	МОУ «СОШ пос. Уральский»	124,98	242
город Качканар	6615006713	Школа им К.Н.Новикова	124,96	243
Артинский район	6636005446	МБОУ "Куркинская ООШ"	124,93	244
Невьянский район	6621008148	МАОУ СОШ № 2	124,89	245
Ирбитский район	6611005780	МОУ "Дубская СОШ"	124,87	246
Красноуфимский район	6619006190	МАОУ "Натальинская СОШ"	124,87	247
Каменский район	6643007525	МКОУ "Рыбниковская средняя школа"	124,86	248
Туринский район	6656004063	МАОУ Коркинская СОШ	124,85	249
город Екатеринбург	6663056954	МБОУ СОШ № 49	124,82	250
Слободо-Туринский район	6656019581	МКОУ "Бобровская НОШ"	124,78	251
город Североуральск	6631006380	МАОУ СОШ № 1	124,78	252
город Екатеринбург	6661063674	МБОУ СОШ № 154	124,73	253
город Красноуфимск	6619006256	МБОУ СШ №1	124,72	254
Тавдинский район	6634007470	МАОУ СОШ № 9	124,71	255
Государственные организации	6664039292	ГКОУ "Екатеринбургская школа № 7"	124,67	256
город Асбест	6603000227	МАОУ СОШ №8 им. А.Г. Махнева	124,64	257
Государственные организации	6660011391	ГКОУ СО "Екатеринбургская школа №3"	124,58	258

ЗАО	город				
Новоуральск		6629012315	МАОУ "Лицей № 56"	124,54	259
Артинский район		6636005566	МАОУ "Староартинская СОШ"	124,49	260
город Нижний Тагил		6669005875	МАОУ Политехническая гимназия	124,45	261
город Екатеринбург		6661065382	МАОУ СОШ № 85	124,41	262
Байкаловский район		6638002088	МАОУ Еланская СОШ	124,31	263
Государственные организации		6603011042	ГКОУ Свердловской обл. «Асбестовская школа-интернат, реализующая адаптированные основные общеобразовательные программы»	124,27	264
Государственные организации		6651000989	ГАПОУ СО "СТАЭТ"	124,26	265
город Ревда		6627012888	МАОУ «СОШ № 16»	124,21	266
Сухоложский район		6633006794	МБОУ СОШ № 6	124,19	267
город Екатеринбург		6663036690	МАОУ СОШ №113	124,08	268
Красноуфимский район		6627012895	МБОУ "СОШ №23"	124,05	269
город Ревда		6645003572	МАОУ «Криулинская СОШ»	124,05	270
Государственные организации		6601000077	ГБПОУ СО "Алапаевский многопрофильный техникум"	124,04	271
Невьянский район		6621008571	МБОУ ООШ п.Таватуй НГО	124,03	272
Сухоложский район		6633006699	МАОУ СОШ №10	123,98	273
Невьянский район		6621008229	МБОУ СОШ №5 г. Невьянска	123,93	274
город Первоуральск		6625017464	МАОУ "СОШ №32 с углубленным изучением отдельных предметов"	123,88	275
Нижнесергинский район		6646009249	МКОУ "Бисертская средняя школа №1"	123,8	276
Государственные организации		6630006700	ГКОУ СО "Школа № 1 города Лесного"	123,78	277
город Екатеринбург		6632014048	ГКОУ СО "СЕРОВСКИЙ ДЕТСКИЙ ДОМ-ШКОЛА"	123,75	278
Государственные организации		6659039071	МАОУ Гимназия № 174 г.Екатеринбурга	123,75	279
Богдановичский район		6605006231	МАОУ Коменская СОШ	123,74	280
город Екатеринбург		6662059159	МАОУ Гимназия № 40	123,71	281
Каменский район		6643007451	МКОУ "Каменская СОШ"	123,67	282
Государственные организации		6627005457	ГАПОУ СО "РМТ"	123,53	283
город Екатеринбург		6662058821	МАОУ гимназия № 13	123,52	284
город Екатеринбург		6659033305	МАОУ СОШ № 166	123,5	285

Белоярский район	6639004909	МАОУ "Белоярская СОШ № 1"	123,48	286
Государственные организации	6605006714	МОУ-СОШ №4	123,46	287
Богдановичский район	6613001406	ГАПОУ СО «Камышловский техникум промышленности и транспорта»	123,46	288
город Серов	6632010660	МАОУ СОШ № 27	123,37	289
Государственные организации	6659042148	ГКОУ СО "Екатеринбургская школа 2"	123,3	290
Режевский район	6628009020	МБОУ СОШ №7	123,25	291
город Каменск-Уральский	6666006951	Средняя школа № 60	123,23	292
Алапаевский район	6601006343	МКОУ "Санкинская сош"	123,21	293
город Серов	6632015490	МБОУ СОШ № 21	123,21	294
город Ревда	6627012937	МКВСОУ "ВСОШ №4"	123,18	295
Красноуфимский район	6619007595	МКОУ "Ключиковская СОШ"	123,1	296
город Екатеринбург	6663058831	МБОУ СОШ № 98	123,06	297
Пригородный район	6648007342	МБОУ СОШ № 4	122,99	298
город Нижний Тагил	6667009031	МБОУ СОШ № 4	122,96	299
ЗАТО город Лесной	6630006740	МБОУ СОШ №73	122,96	300
Государственные организации	6632016101	ГКОУ СО "Серовская школа - интернат для детей, нуждающихся в длительном лечении"	122,94	301
город Алапаевск	6601005043	МАОУ СОШ №1	122,94	302
Режевский район	6628009133	МАОУ СОШ № 44	122,9	303
Талицкий район	6654008143	МКОУ "Нижнекатарачская СОШ"	122,87	304
Государственные организации	6666006849	ГАПОУ СО "Каменск-Уральский техникум металлургии и машиностроения"	122,82	305
Артемовский район	6602003095	МАОУ СОШ № 56	122,8	306
Богдановичский район	6605004298	МОУ СОШ № 1	122,76	307
Режевский район	6628009006	МКОУ ООШ №28	122,73	308
город Первоуральск	6625017320	МАОУ СОШ № 9	122,71	309
город Качканар	6615006696	МОУ СОШ №3	122,66	310
город Екатеринбург	6662081940	МАОУ Гимназия № 210 "Корифей"	122,65	311
Государственные организации	6639002676	ГАПОУ СО "БМТ"	122,65	312
город Нижний Тагил	6667008817	МБОУ СОШ № 70	122,64	313
Верхнесалдинский	6607008308	МБОУ «Школа-интернат №9»	122,62	314

район				
город Первоуральск	6625024849	МБОУ СОШ №11	122,61	315
Государственные организации	6661000642	ГАПОУ СО "Екатеринбургский экономико-технологический колледж"	122,58	316
Белоярский район	6639008822	МАОУ «Косулинская СОШ №8»	122,57	317
город Заречный	6609008455	МАОУ ГО Заречный "СОШ №2"	122,52	318
город Асбест	6603011275	МАОУ СОШ № 19 МГО	122,47	319
Государственные организации	6606004237	ГБПОУ СО ВП МТТ "Юность"	122,47	320
город Кушва	6620007230	МКОУ "СОШ №14"	122,41	321
Государственные организации	6631006132	ГКОУ СО "Североуральская школа-интернат"	122,3	322
Артемовский район	6636005485	МБОУ "Березовская ООШ"	122,28	323
Туринский район	6656005229	МАОУ Чукуреевская СОШ	122,2	324
город Камышлов	6613004894	МАОУ "Лицей № 5"	122,2	325
Ирбитский район	6613004076	МКОУ Баранниковская СОШ	122,16	326
Камышловский район	6611005892	МОУ " Фоминская ООШ"	122,16	327
город Екатеринбург	6662079363	МАОУ СОШ № 60	122,15	328
город Екатеринбург	6663057980	МАОУ Лицей №128	122,12	329
город Екатеринбург	6663006110	МАОУ Гимназия № 205 «Театр»	122,1	330
Туринский район	6656004095	МАОУ СОШ № 3	121,99	331
город Серов	6632015450	МБОУ ООШ №26	121,97	332
город Алапаевск	6601005004	МАОУ СОШ №4	121,96	333
Шалинский район	6657003295	МКОУ "Староуткинская СОШ № 13"	121,95	334
Богдановичский район	6605006320	МОУ СОШ № 3	121,93	335
город Ревда	6627008793	МБОУ "СОШ № 1"	121,92	336
город Качканар	6615005910	МОУ Валериановская школа	121,92	337
Ачитский район	6637003025	МКОУ АГО "Нижнеарийская СОШ"	121,91	338
Артемовский район	6602007741	МБОУ СОШ № 4	121,9	339
город Североуральск	6631004400	МАОУ «СОШ № 14»	121,89	340
Государственные организации	6667004876	ГБПОУ СО "Нижнетагильский педагогический колледж № 2"	121,88	341
город Карпинск	6614004463	МАОУ СОШ №16	121,87	342
Сысертский район	6652011616	МАОУ СОШ № 18	121,85	343
Государственные организации	6677008157	ГАПОУ СО "Режевской политехникум"	121,83	344
город Первоуральск	6625017383	МАОУ СОШ №5 С УИОП	121,83	345
город Первоуральск	6625024655	МБОУ СОШ № 29	121,82	346
город Камышлов	6613003876	МАОУ "Школа № 6" КГО	121,82	347

город Екатеринбург	6661059156	МАОУ СОШ № 10 с углубленным изучением отдельных предметов	121,8	348
Пригородный район	6648006187	МАОУ СОШ № 5	121,78	349
Государственные организации	6605000060	ГБПОУ СО "БПТ" К(К)ШИ"	121,7	350
Ирбитский район	6611005821	МКОУ Харловская СОШ	121,67	351
Сысертский район	6652011768	МАОУ ООШ № 14	121,65	352
город Каменск-Уральский	6666007867	Средняя школа № 19	121,63	353
Богдановичский район	6605006721	МАОУ "Волковская СОШ"	121,61	354
Сысертский район	6652011045	МАОУ СОШ № 1	121,59	355
город Каменск-Уральский	6666008300	Средняя школа №15	121,59	356
Государственные организации	6619006351	ГКОУ СО "Красноуфимская школа"	121,57	357
Режевский район	6628009180	МБОУ СОШ №4	121,54	358
город Краснотурьинск	6617005994	МАОУ "СОШ №17"	121,53	359
город Екатеринбург	6661061902	МАОУ гимназия №120	121,52	360
Ачитский район	6637003064	МКОУ АГО "Бакряжская СОШ"	121,46	361
город Нижний Тагил	6667008454	МАОУ Гимназия №86	121,44	362
город Екатеринбург	6664036608	МАОУ СОШ № 102	121,43	363
Государственные организации	6617006099	ГКОУ СО «Краснотурьинская школа-интернат»	121,42	364
город Екатеринбург	6658026633	МАОУ гимназия № 9	121,37	365
Туринский район	6656003937	МАОУ ООШ №4, Школа №4	121,36	366
Государственные организации	6660008046	ГАПОУ СО ЕАДК	121,36	367
Невьянский район	6621008540	МБОУ СОШ с. Быньги	121,35	368
город Нижний Тагил	6648006282	МКОУ СОШ №8 пос. Висимо-Уткинск	121,29	369
город Ревда	6627008786	МАОУ "СОШ №3"	121,27	370
город Краснотурьинск	6617005987	МАОУ "СОШ № 15"	121,25	371
Пригородный район	6648006250	МАОУ СОШ № 24	121,23	372
город Красноуральск	6618002932	МБОУ СОШ №2	121,2	373
город Красноуфимск	6619006305	МБОУ ОШ 7	121,18	374
город Каменск-Уральский	6612013871	Лицей 9	121,18	375
Невьянский район	6621008518	МБОУ СОШ п.Ребристый	121,16	376
город Екатеринбург	6663026942	МАОУК "Гимназия"Арт-Этюд"	121,15	377
город Екатеринбург	6658071107	МАОУ СОШ № 171	121,15	378

Пригородный район	6648006081	МАОУ СОШ № 10	121,08	379
Государственные организации	6658034666	ГБПОУ СО "СОПК"	121,07	380
Государственные организации	6615006819	ГКОУ СО "Качканарская школа"	121,01	381
город Красноуральск	6618003005	МАОУ СОШ №8	120,99	382
Каменский район	6643007571	МКОУ "Маминская СОШ"	120,99	383
город Заречный	6609008423	МАОУ ГО Заречный "СОШ №3"	120,97	384
город Нижний Тагил	6623001638	МБОУ СОШ № 66	120,8	385
Богдановичский район	6605006626	МАОУ "Полдневская ООШ"	120,72	386
Тавдинский район	6634007617	МКОУ СО школа с. Кошуки	120,68	387
город Асбест	6603010190	МБОУ "СОШ № 1 им. М.Горького" АГО	120,68	388
город Нижний Тагил	6667009112	МБОУ СОШ 55	120,5	389
город Качканар	6615001560	МОУ Лицей	120,5	390
город Кировград	6616005423	МАОУ СОШ №10	120,49	391
город Каменск-Уральский	6666008613	Средняя школа № 51	120,42	392
Артинский район	6611005839	МАОУ Черновская СОШ	120,4	393
город Екатеринбург	6636005580	МБОУ "Поташкинская СОШ"	120,4	394
Ирбитский район	6660015004	МАОУ СОШ № 125	120,4	395
город Екатеринбург	6661012180	МАОУ - лицей № 173	120,38	396
Талицкий район	6654008249	МКОУ "Троицкая СОШ №50"	120,37	397
город Полевской	6626009530	МБОУ ПГО «СОШ № 1» имени Героя Советского Союза Н.В.Кологойды	120,3	398
Нижнесергинский район	6646007788	МКОУ СОШ № 10 р.п. Верхние Серги	120,29	399
город Нижний Тагил	6667008990	МБОУ СОШ № 13	120,28	400
Артемовский район	6636005615	МБОУ "Барабинская ООШ"	120,27	401
город Нижний Тагил	6623003723	МБОУ СОШ № 65	120,25	402
Государственные организации	6661003026	ГАПОУ СО "ЕТЭТ"	120,25	403
Ирбитский район	6611005902	МОУ "Знаменская СОШ"	120,2	404
Нижнесергинский район	6619017177	МБОУ ЦО "Наследие"	120,16	405
Государственные организации	6658069789	ГАПОУ СО УРТК им.А.С.Попова	120,15	406
Государственные организации	6611001432	ГАПОУ СО «ИМТ»	120,15	407
Каменский район	6643007500	МКОУ "Пироговская средняя школа"	120,14	408
Красноуфимский	6619006993	МАОУ "Приданниковская СОШ"	120,13	409

район				
Государственные организации	6634002753	ГАПОУ СО «Тавдинский техникум им. А.А. Елохина»	120,13	410
город Ивдель	6610002761	МАОУ СОШ №2 г. Ивдель	120,06	411
Государственные организации	6664040146	ГКОУ СО "Екатеринбургская школа - интернат № 6"	120,05	412
город Екатеринбург	6602007847	МБОУ "СОШ№18"	120,03	413
Артемовский район	6658068601	МАОУ СОШ с углубленным изучением отдельных предметов № 74	120,03	414
Белоярский район	6639004602	МАОУ "Кочневская СОШ № 16"	120,01	415
город Екатеринбург	6659038511	МБОУ СОШ №149	120	416
город Екатеринбург	6663057394	МАОУ СОШ № 136	119,99	417
ЗАТО город Новоуральск	6629014947	МАОУ "СОШ д. Починок"	119,97	418
Ачитский район	6637003258	МКОУ АГО "Марикаршинская ООШ"	119,84	419
Государственные организации	6629012266	ГКОУ СО "Новоуральская школа № 1"	119,81	420
город Екатеринбург	6662080841	МАОУ - СОШ № 7	119,8	421
Нижнесергинский район	6646007795	МАОУ СОШ №2 г. Михайловска	119,78	422
город Нижний Тагил	6623033301	МБОУ СОШ № 75/42	119,73	423
город Североуральск	6631006358	МАОУ СОШ № 8	119,71	424
Государственные организации	6632006819	ГБПОУ СО "Серовский политехнический техникум"	119,71	425
город Кировград	6616003144	МАОУ СОШ №9	119,66	426
Государственные организации	6625006744	ГАПОУ СО "ППТ"	119,57	427
Государственные организации	6664017147	ГБПОУ СО "Уральский колледж бизнеса, управления и технологии красоты"	119,56	428
Сухоложский район	6633011956	МБОУ ООШ № 11	119,55	429
город Екатеринбург	6660015420	МАОУ СОШ № 151 с углубленным изучением отдельных предметов	119,54	430
город Нижний Тагил	6623003730	МБОУ СОШ №58	119,54	431
город Екатеринбург	6659039120	МАОУ СОШ N 50	119,52	432
город Екатеринбург	6658071844	МАОУ СОШ № 48	119,52	433
город Екатеринбург	6664036365	МАОУ СОШ № 142	119,5	434
Невьянский район	6621008638	МБОУ СОШ с. Аятское	119,49	435
город Екатеринбург	6660012050	МАОУ - СОШ №165	119,47	436
ЗАТО город Новоуральск	6629012280	МАОУ "Школа-интернат № 53"	119,45	437

город Красноуральск	6618002971	МАОУ СОШ №3	119,44	438
город Первоуральск	6625016710	МБОУ СОШ №36	119,36	439
город Ирбит	6611004786	МБОУ «Школа №18»	119,32	440
Государственные организации	6652005002	ГБПОУ СО «ССЭТ «Родник»	119,31	441
Государственные организации	6668009764	ГАПОУ СО "ВМТ"	119,3	442
город Каменск-Уральский	6665007543	Средняя школа № 34	119,27	443
город Екатеринбург	6658070463	МАОУ СОШ №11	119,16	444
Нижнесергинский район	6646008421	МАОУ СШ № 1 г. Михайловска	119,14	445
город Екатеринбург	6658041832	МАОУ гимназия № 2	119,13	446
город Березовский	6604001872	БМАОУ «Гимназия №5»	119,04	447
город Екатеринбург	6664033149	МАОУ СОШ № 105	119,03	448
Государственные организации	6643004108	ГАПОУ СО "КУАТ"	119,03	449
Камышловский район	6602007163	МБОУ "СОШ №2"	118,99	450
Артемовский район	6613004502	МКОУ Никольская ООШ	118,99	451
город Первоуральск	6625017440	МАОУ СОШ № 10	118,98	452
город Екатеринбург	6664036020	МАОУ лицей №135 г. Екатеринбург	118,94	453
ЗАТО город Новоуральск	6629012210	МАОУ "СОШ № 45"	118,92	454
Белоярский район	6639009015	МАОУ " Совхозная СОШ № 10"	118,88	455
город Нижний Тагил	6623003280	МАОУ СОШ № 40	118,88	456
Ирбитский район	6611005885	МОУ "Пьянковская ООШ"	118,87	457
Каменский район	6643007532	МКОУ "Сосновская СОШ"	118,86	458
Государственные организации	6661058681	ГКОУ СО "Екатеринбургская школа-интернат Эверест"	118,86	459
город Серов	6632015475	МАОУ СОШ № 13	118,78	460
Ирбитский район	6611005934	МКОУ Ключевская СОШ	118,77	461
Артемовский район	6602007780	МБОУ "СОШ №17"	118,77	462
город Березовский	6604009078	БМАОУ СОШ №1	118,69	463
Ачитский район	6637002783	МКОУ АГО "Большеутинская СОШ"	118,67	464
Красноуфимский район	6619007073	МКОУ "Нижнеиргинская СОШ"	118,66	465
город Екатеринбург	6663056520	МБВСОУ ЦО № 224	118,64	466
город Екатеринбург	6661060056	МАОУ лицей № 3	118,61	467
город Екатеринбург	6662095679	МАОУ СОШ №15	118,57	468
город Екатеринбург	6661055708	МБОУ гимназия № 161	118,47	469
Невьянский район	6621008211	МБОУ СОШ № 4	118,46	470

Государственные организации	6633006667	ГКОУ СО "Сухоложская школа"	118,45	471
город Ирбит	6611004909	МАОУ МО город Ирбит "СОШ №13"	118,43	472
Режевский район	6628009119	МБОУ СОШ №23	118,39	473
Пригородный район	6648004951	МБОУ СОШ № 19	118,39	474
город Екатеринбург	6674368659	МБОУ СОШ № 18	118,38	475
город Екатеринбург	6661059149	МАОУ СОШ № 64	118,37	476
город Серов	6632010639	МБОУ СОШ № 23	118,35	477
город Екатеринбург	6663019110	МАОУ СОШ №178 с углубленным изучением отдельных предметов	118,34	478
Государственные организации	6658070336	ГКОУ СО "Екатеринбургская школа № 1"	118,33	479
ЗАО город Новоуральск	6629014930	МАОУ "СОШ с.Тарасково"	118,33	480
город Екатеринбург	6659016243	МАОУ Гимназия № 104	118,31	481
Государственные организации	6664039454	ГКОУ СО "Екатеринбургская школа-интернат № 8"	118,3	482
Камышловский район	6613004044	МКОУ Обуховская СОШ	118,27	483
город Кушва	6620007110	МАОУ СОШ №3	118,26	484
Гаринский район	6641001535	МКОУ ГСОШ	118,17	485
город Кушва	6620007127	МАОУ СОШ № 6	118,16	486
ЗАО город Новоуральск	6629012241	МАОУ "СОШ № 48"	118,15	487
Государственные организации	6646007210	ГКОУ СО "Михайловская школа-интернат"	118,13	488
город Качканар	6615006720	МОУ ООШ №5	118,12	489
Талицкий район	6654008030	МКОУ "Мохиревская ООШ"	118,1	490
Сысертский район	6652011630	МАОУ СОШ № 8	118,05	491
город Каменск-Уральский	6666007786	Средняя школа № 1	118,05	492
Государственные организации	6682003041	ГАПОУ СО НТК	118,02	493
Камышловский район	6613004083	МКОУ Аксарихинская СОШ	118	494
Государственные организации	6668007083	ГБПОУ СО "НТПК № 1"	117,98	495
Алапаевский район	6635006486	МКОУ "Махневская СОШ"	117,97	496
город Асбест	6603011490	МАОУ СОШ № 6	117,93	497
город Первоуральск	6625017390	МАОУ СОШ № 4	117,9	498
Красноуфимский район	6645003580	МКОУ "Большетурышская СОШ"	117,9	499

Каменский район	6643007444	МАОУ "Бродовская СОШ"	117,86	500
Государственные организации	6633007981	ГКОУ СО "Филатовская школа-интернат"	117,83	501
Государственные организации	6614002258	ГАПОУ СО "Карпинский машиностроительный техникум"	117,78	502
город Полевской	6626009811	МБОУ ПГО "СОШ № 14"	117,77	503
Государственные организации	6659027478	ГАПОУ СО "Уральский железнодорожный техникум"	117,73	504
Артинский район	6636005598	МАОУ "Манчажская СОШ"	117,72	505
Государственные организации	6667006400	НТТМПС	117,68	506
город Кировград	6616003049	МАОУ СОШ № 3	117,67	507
город Алапаевск	6601006167	МБОУ СОШ №5	117,66	508
Ачитский район	6637002952	МКОУ АГО "Ключевская ООШ"	117,65	509
город Каменск-Уральский	6665007568	Средняя школа № 37	117,64	510
город Ревда	6627008779	МАОУ "СОШ №2"	117,57	511
Байкаловский район	6638002063	МКОУ Чурманская ООШ	117,52	512
Талицкий район	6654008295	МКОУ "Казаковская ООШ"	117,52	513
город Екатеринбург	6663057549	МБОУ СОШ № 115	117,48	514
Государственные организации	6662081901	ГКОУ СО «Екатеринбургская школа № 4"	117,43	515
Государственные организации	6665008339	ГКОУ СО "Красногорская школа"	117,38	516
Государственные организации	6602001884	ГАПОУ СО "АКТП"	117,32	517
город Ревда	6627009028	МАОУ "СОШ №29"	117,32	518
ЗАТО город Лесной	6681001281	МБВСОУ ВСОШ № 62	117,31	519
город Североуральск	6631006090	МАОУ СОШ № 11.	117,31	520
город Нижняя Тура	6624007079	МБОУ "Сигнальненская СОШ"	117,23	521
Государственные организации	6661000628	ГБПОУ СО «УГК им. И.И. Ползунова»	117,21	522
Тугулымский район	6655003532	МАОО Тугулымская СОШ № 26	117,19	523
Тугулымский район	6655003821	МБОУ Двинская СОШ №28	117,16	524
Артемовский район	6602007212	МАОУ «СОШ № 12»	117,05	525
Государственные организации	6662079370	ГБОУ СО "ЦПМСС "Эхо"	117,04	526
город Нижний Тагил	6667009017	МБОУ СОШ № 20	117	527
город Верхняя Пышма	6659030826	МБОУ СОШ № 215	116,96	528
город Красноуральск	6618002989	МАОУ СОШ № 6	116,94	529
город Екатеринбург	6662078391	МАОУ СОШ № 62	116,93	530
Красноуфимский район	6619007034	МКОУ "Крыловская СОШ"	116,91	531

город Екатеринбург	6660004387	МАОУ - Гимназия № 45	116,9	532
город Екатеринбург	6634007342	МАОУ СОШ №11	116,84	533
Тавдинский район	6664034752	МАОУ СОШ №61	116,84	534
ЗАТО город Лесной	6630006690	МБОУ СОШ № 67	116,81	535
Государственные организации	6638002183	ГКОУ СО "Байкаловская школа-интернат"	116,79	536
Ирбитский район	6611005772	МКОУ Горкинская СОШ	116,74	537
Белоярский район	6639005437	МБОУ «В(С)ОШ»	116,73	538
город Каменск-Уральский	6612011264	Средняя школа № 40	116,66	539
Камышловский район	6613004527	МКОУ Галкинская СОШ	116,59	540
Тавдинский район	6634007656	МАОУ СОШ №7	116,58	541
город Екатеринбург	6664043098	МАОУ - СОШ № 137	116,57	542
Артемовский район	6603011839	МАОУ СОШ № 3	116,41	543
город Асбест	6602007822	МБОУ "СОШ № 7"	116,41	544
Каменский район	6643007490	МКОУ "Новоисетская СОШ"	116,39	545
Государственные организации	6660008053	ГБПОУ СО "Уральский техникум "Рифей"	116,38	546
город Полевской	6626009868	МБОУ ПГО "СОШ №18"	116,37	547
Богдановичский район	6605006560	МАОУ Кунарская СОШ	116,3	548
Верхнесалдинский район	6607008202	Школа № 2	116,28	549
город Каменск-Уральский	6665007695	Средняя школа № 25	116,27	550
город Ирбит	6611005123	МАОУ "Школа №9"	116,26	551
Богдановичский район	6605006591	МАОУ - Грязновская СОШ	116,25	552
город Екатеринбург	6658475780	МАОУ СОШ № 23	116,22	553
город Ревда	6627009035	МАОУ "СОШ №28"	116,21	554
Тавдинский район	6634007254	МКОУ начальная школа-детский сад №12	116,2	555
город Каменск-Уральский	6665007310	Средняя школа №5	116,2	556
город Ревда	6627008698	МАОУ "СОШ № 10"	116,19	557
Государственные организации	6606011594	ГКОУ СО "Верхнепышминская школа-интернат им.С.А.Мартirosяна	116,18	558
Богдановичский район	6605006545	МОУ Байновская СОШ	116,15	559
Артинский район	6636005460	МБОУ "Малотавринская СОШ"	116,09	560
город Екатеринбург	6663058045	МАОУ СОШ № 117	116,08	561
Талицкий район	6654008129	МКОУ "Горбуновская СОШ"	116,07	562

город Нижний Тагил	6669014929	МБОУ СОШ № 81	116,07	563
город Нижний Тагил	6623003145	МБОУ СОШТ.№24	116,06	564
Государственные организации	6617010465	ГБПОУ СО "Краснотурьинский колледж искусств"	116,04	565
город Верхняя Пышма	6606013351	МКОУ-СОШ № 6 с углубленным изучением отдельных предметов	116,04	566
город Нижний Тагил	6602007580	МБОУ "СОШ№16"	116	567
Артемовский район	6667008951	МАОУ НОШ № 43	116	568
Режевский район	6628009013	МБОУ СОШ №30	115,98	569
город Асбест	6603010955	Средняя школа №2	115,88	570
Государственные организации	6619003294	ГБПОУ СО "Красноуфимский многопрофильный техникум"	115,87	571
город Каменск-Уральский	6666008236	Средняя школа № 3	115,86	572
Богдановичский район	6605006538	МАОУ Гарашкинская СОШ	115,84	573
город Екатеринбург	6658068591	МБВ(С)ОУ В(С)ОШ №185	115,78	574
Артемовский район	6636005421	МАОУ АГО "АСОШ№1"	115,73	575
Государственные организации	6618002925	ГКОУ СО "Красноуральская школа"	115,71	576
город Екатеринбург	6663019825	МБОУ СОШ №95	115,71	577
город Нижний Тагил	6668008263	ГАПОУ СО "НТГМК"	115,68	578
Государственные организации	6668021031	МБОУ СОШ № 48	115,68	579
город Екатеринбург	6660016142	"МАОУ СОШ №164"	115,63	580
Талицкий район	6654008288	МКОУ "Басмановская СОШ"	115,62	581
Алапаевский район	6601006657	МОУ "Невьянская СОШ"	115,61	582
Государственные организации	6656004088	ГКОУ СО "Туринская школа-интернат"	115,6	583
город Серов	6632015066	МАОУ СОШ № 15	115,59	584
Алапаевский район	6601009707	МКОУ "Ялунинская СОШ"	115,59	585
Государственные организации	6607006029	ГАПОУ СО "ВСМТ им. А.А. Евстигнеева"	115,58	586
Камышловский район	6613004710	МКОУ Куровская ООШ	115,55	587
город Серов	6632015482	МБОУ ООШ №9	115,54	588
Сухоложский район	6633006770	МАОУ СОШ № 2	115,52	589
Государственные организации	6665002425	ГАПОУ СО "КУПК"	115,37	590
город Екатеринбург	6664037947	МАОУ СОШ № 106	115,33	591
город Екатеринбург	6660012797	МАОУ гимназия № 108	115,25	592
город Екатеринбург	6661059163	МАОУ лицей №159	115,21	593
город Екатеринбург	6658071869	МАОУ СОШ №143	115,14	594
Таборинский район	6653001949	МКОУ "Оверинская ООШ"	115,13	595

город Верхняя Пышма	6606011523	МАОУ "СОШ № 25"	115,07	596
город Серов	6632008358	МБОУ СОШ п. Красноярка	115,02	597
Шалинский район	6657003400	МБОУ "Колпаковская СОШ"	115	598
Тугулымский район	6607007992	МБОУ СОШ № 3	114,99	599
Верхнесалдинский район	6655003846	МБОУ Ертарская СОШ № 27	114,99	600
город Нижний Тагил	6623006594	МБОУ СОШ № 138	114,95	601
Ирбитский район	6611005998	МОУ "Рудновская ООШ"	114,9	602
Государственные организации	6601005773	ГКОУ СО "Алапаевская школа-интернат"	114,89	603
город Екатеринбург	6660000255	МАОУ-Гимназия № 47	114,89	604
Государственные организации	6614004470	ГКОУ СО "карпинская школа-интернат"	114,82	605
Государственные организации	6646002645	ГАПОУ СО "Сергинский многопрофильный техникум"	114,73	606
город Екатеринбург	6663059842	МБОУ СОШ №107 Екатеринбург	114,72	607
город Краснотурьинск	6603009727	МАОУ "СОШ № 21"	114,7	608
город Асбест	6617005850	МАОУ "СОШ № 2"	114,7	609
город Екатеринбург	6659035461	МАОУ СОШ № 30	114,68	610
Государственные организации	6661003315	ГАПОУ СО "УОР №1 (колледж)"	114,67	611
город Полевской	6656003888	МАОУ Благовещенская СОШ	114,65	612
Туринский район	6626009522	МАОУ ПГО "СОШ-Лицей №4 "Интеллект"	114,65	613
Режевский район	6628009038	МБОУ СОШ №3	114,6	614
ЗАТО город Новоуральск	6602007195	МАОУ "СОШ № 1"	114,59	615
Артемовский район	6629012185	МАОУ "СОШ № 40"	114,59	616
Государственные организации	6601002050	ГБПОУ СО "АППК"	114,57	617
Белоярский район	6639008942	МБОУ "Логиновская средняя общеобразовательная школа № 21"	114,56	618
ЗАТО город Новоуральск	6629012322	МАОУ "СОШ № 57"	114,52	619
город Асбест	6603010828	МАОУ "СОШ № 30" АГО	114,51	620
город Екатеринбург	6658066139	МАОУ - СОШ № 168	114,51	621
Артемовский район	6636005622	МАОУ "Азигуловская СОШ"	114,5	622
Сысертский район	6652011662	МАОО СОШ № 5 п.Б.Исток	114,46	623
Туринский район	6656004176	МАОУ Фабричная СОШ	114,42	624
Ирбитский район	6611005966	МОУ "Осинцевская ООШ"	114,36	625
город Ревда	6627008754	МАОУ "Гимназия №25"	114,33	626

город Нижний Тагил	6623006097	МБОУ СОШ № 50	114,33	627
Сухоложский район	6633006674	МБОУ ВСОШ	114,32	628
Артемовский район	6602007237	МБОУ "СОШ № 3"	114,31	629
Государственные организации	6632011336	ГКОУ СО "Серовская школа № 1"	114,31	630
Алапаевский район	6601006061	МОУ "Костинская СОШ"	114,3	631
Артинский район	6636005414	МАОУ АГО "АСОШ №6"	114,29	632
Верхотурский район	6640003297	ГБОУ СО "СОШ № 2"	114,18	633
город Асбест	6603010137	МБОУ ООШ № 12 АГО	114,15	634
город Екатеринбург	6664035900	МБОУ СОШ № 21	114,13	635
Тавдинский район	6634007504	МКОУ ООШ № 14	114,08	636
город Карпинск	6614004760	МАОУСОШ № 6	114,08	637
Государственные организации	6607008097	ГКОУ СО Верхнесалдинская школа	114,07	638
Нижнесергинский район	6646008125	МКОУ СОШ п. Ключевая	114,06	639
город Нижний Тагил	6669014904	МБОУ СОШ №49	114,05	640
Таборинский район	6653002050	МКОУ "Озерская ООШ"	114,05	641
Невьянский район	6621007779	МАОУ СОШ им.А.Н.Арапова	114	642
город Алапаевск	6601007033	МБОУ СОШ №18	113,98	643
Пригородный район	6648006211	МАОУ СОШ№3	113,9	644
город Красноуфимск	6619006320	МБОУ ОШ №4	113,89	645
город Краснотурьинск	6617006067	МАОУ "ООШ № 28"	113,86	646
город Асбест	6603010289	средняя школа № 4, МАОУ СОШ № 4 с УИОП АГО	113,86	647
город Первоуральск	6625024969	МАОУ "СОШ № 26"	113,83	648
Верхотурский район	6640002776	МКОУ "Меркушинская ООШ"	113,75	649
город Первоуральск	6625017425	МАОУ СОШ № 28	113,71	650
город Екатеринбург	6659042155	МАОУ СОШ № 208 с углубленным изучением отдельных предметов	113,7	651
Государственные организации	6665005546	ГБПОУ СО "Каменск-Уральский педагогический колледж"	113,7	652
город Каменск-Уральский	6665006733	Средняя школа №7	113,68	653
город Екатеринбург	6664034142	МАОУ лицей №180	113,68	654
город Екатеринбург	6663057997	МАОУ СОШ № 80	113,67	655
Верхотурский район	6640002832	МКОУ "Красногорская СОШ"	113,6	656
Алапаевский район	6601006030	МКОУ "Самоцветская СОШ"	113,52	657
город Полевской	6626009924	МБОУ ПГО "ООШ пос. Станционный-Полевской"	113,52	658
Государственные организации	6659029404	ГАПОУ СО "Областной техникум дизайна и сервиса"	113,52	659

Каменский район	6643007405	МКОУ "Черемховская ООШ"	113,5	660
Камышловский район	6613004220	МКОУ Ожгихинская ООШ	113,5	661
город Красноуфимск	6619006288	МБОУ СШ 2	113,49	662
Туринский район	6656003905	МАОУ Ленская СОШ	113,48	663
Пригородный район	6648006155	МБОУ СОШ №2	113,45	664
город Краснотурьинск	6617006074	МАОУ "СОШ № 32"	113,4	665
Нижнесергинский район	6646008213	МКОУ СОШ с.Кленовское	113,4	666
Государственные организации	6663056513	ГКОУ СО "Екатеринбургская школа-интернат № 9"	113,38	667
Тавдинский район	6634007818	МКОУ СОШ п. Азанка	113,28	668
Государственные организации	6654013231	МКОУ "Троицкая СОШ № 62"	113,14	669
Талицкий район	6639008928	ГКОУ СО "Черноусовская школа-интернат"	113,14	670
город Нижний Тагил	6667009049	МБОУ СОШ № 7	113,11	671
город Ревда	6627012905	МАОУ "СОШ №30 имени 10-го гвардейского УДТК"	113,1	672
Артемовский район	6602005279	МАОУ "Лицей № 21"	113,09	673
Алапаевский район	6601006914	МОУ "Останинская СОШ"	113,08	674
Нижнесергинский район	6646008132	МКОУ ООШ № 11 р.п. Верхние Серги	113,03	675
Слободо-Туринский район	6651002739	МКОУ "Липчинская СОШ"	112,99	676
город Екатеринбург	6660016061	МАОУ СОШ №157	112,88	677
Алапаевский район	6601006671	МКОУ "Заринская СОШ"	112,86	678
Государственные организации	6663056457	МАОУ СОШ № 67 с углубленным изучением отдельных предметов	112,81	679
город Екатеринбург	6664039180	ГКОУ СО «Екатеринбургская школа № 5»	112,81	680
Государственные организации	6659029468	ГБПОУ СО СПТ "Строитель"	112,8	681
Туринский район	6656004169	МАОУ Шухруповская ООШ	112,8	682
Талицкий район	6654008104	МКОУ "Кузнецовская СОШ"	112,78	683
город Екатеринбург	6658039992	МБОУ - СОШ № 25	112,75	684
город Екатеринбург	6659039032	МБОУ СОШ № 119	112,75	685
Каменский район	6643007518	МАОУ "Покровская СОШ"	112,7	686
город Ирбит	6611004850	МБОУ «Школа №3»	112,7	687
город Нижний Тагил	6668016553	МБОУ СОШ № 21	112,69	688
Нижнесергинский район	6646009224	МКОУ - ООШ с. Киргишаны	112,68	689

Государственные организации	6637002695	ГОУ СО "Корзуновский детский дом-школа"	112,6	690
город Алапаевск	6601006431	МБОУ "СОШ № 10"	112,55	691
Сысертский район	6652011648	МАОУ СОШ №16	112,52	692
Государственные организации	6664041333	ГКОУ СО "Екатеринбургская школа-интернат для детей, нуждающихся в длительном лечении"	112,51	693
Государственные организации	6611001721	ГАПОУ СО "ИПТ"	112,49	694
Каменский район	6643007483	МАОУ "Колчеданская средняя общеобразовательная школа"	112,42	695
город Асбест	6603010867	МБОУ ООШ № 13 АГО	112,4	696
город Екатеринбург	6660015519	МАОУ Лицей № 88	112,3	697
Верхнесалдинский район	6607011572	Средняя школа-интернат № 17	112,28	698
Белоярский район	6639002806	МБОУ "Черноусовская СОШ №19"	112,28	699
Государственные организации	6632006897	ГБПОУ СО "Серовский металлургический техникум"	112,26	700
Серовский район	6632007636	МБОУ СОШ № 2 п. Восточный	112,22	701
Государственные организации	6668011890	ГБПОУ СО "НТТЭК"	112,21	702
город Нижний Тагил	6668016024	МБОУ СОШ №23 имени Ю.И. Батухтина	112,2	703
город Ирбит	6611006529	МБОУ "Школа №5"	112,16	704
город Верхняя Пышма	6606011509	МАОУ "СОШ № 2"	112,13	705
город Алапаевск	6601005879	МБОУ СОШ №17	112,11	706
город Екатеринбург	6663059401	МАОУ СОШ № 66	112,07	707
город Екатеринбург	6660012476	МБОУ СОШ № 150	112,05	708
Белоярский район	6639002796	МБОУ «Белоярская СОШ № 14»	111,97	709
Ирбитский район	6611005807	МАОУ Зайковская СОШ № 2	111,94	710
город Алапаевск	6601005741	МБОУ СОШ №8	111,92	711
город Екатеринбург	6664041929	МАОУ-СОШ №91	111,92	712
Ирбитский район	6611005853	МОУ "Гаевская ООШ"	111,9	713
Слободо-Туринский район	6651002633	МКОУ "Усть-Ницинская СОШ"	111,86	714
Государственные организации	6658041279	ГБ ПОУ СО "Уральский музыкальный колледж"	111,84	715
город Серов	6632014954	МАОУ СОШ №14 им.В.Ф.Фуфачева	111,84	716
Нижнесергинский район	6646008502	МКОУ ООШ с.Старобухарово	111,77	717

ЗАТО поселок Свободный	6607005787	МБОУ "СШ № 25"	111,75	718
Алапаевский район	6601005928	МОУ «ВССОШ №2»	111,74	719
Серовский район	6632014721	МБОУ СОШ № 4 р.п. Сосьва	111,73	720
город Нижний Тагил	6623003709	МБОУ СОШ № 69	111,72	721
город Первоуральск	6684003110	МБОУ НШ-ДС №17	111,71	722
город Екатеринбург	6663058020	МАОУ СОШ № 114	111,67	723
город Березовский	6604009053	БМАОУ СОШ №9	111,63	724
город Нижняя Салда	6622002325	МАОУ "ЦО №7"	111,58	725
Байкаловский район	6638002095	МАОУ " Байкаловская СОШ"	111,58	726
город Екатеринбург	6664041936	МБОУ-СОШ №55	111,56	727
город Екатеринбург	6663058408	МАОУ СОШ №68	111,53	728
город Екатеринбург	6660017442	МБОУ-СОШ № 24	111,53	729
город Полевской	6626009988	МАОУ ПГО "СОШ №8"	111,49	730
Государственные организации	6616002398	ГАПОУ СО "Кировградский техникум ПТС"	111,48	731
город Нижний Тагил	6623003755	МБОУ СОШ №56	111,46	732
город Екатеринбург	6659039057	МБОУ СОШ №129	111,41	733
город Екатеринбург	6658071876	МАОУ - СОШ № 141	111,39	734
Тугулымский район	6655002024	МАОУ Верховинская СОШ №29	111,39	735
город Ревда	6627008761	МБОУ "СОШ № 7"	111,38	736
город Кушва	6620007102	МКОУ СОШ пос. Азиатская	111,34	737
Тавдинский район	6634007455	МАОУ СОШ №18	111,33	738
Белоярский район	6639005123	МБОУ "Бруснятская СОШ № 6"	111,32	739
город Екатеринбург	6659039040	МАОУ – СОШ № 148	111,32	740
Режевский район	6628009158	МКОУ СОШ № 13	111,31	741
город Екатеринбург	6658071315	МАОУ СОШ №63	111,29	742
Государственные организации	6626005415	ГАПОУ СО "Полевской многопрофильный техникум им. В.И. Назарова	111,27	743
город Каменск- Уральский	6666008388	Средняя школа № 38	111,26	744
Артемовский район	6602001732	МБОУ "СОШ № 10"	111,18	745
город Ревда	6627012366	МБОУ "СОШ №13"	111,09	746
Государственные организации	6619003030	ГБПОУ СО «Красноуфимский педагогический колледж»	111,07	747
Государственные организации	6632006826	ГАПОУ СО "СТСОиП"	111,01	748
Верхотурский район	6640002864	МКОУ "Усть-Салдинская СОШ"	111	749
город Качканар	6615006706	МОУ СОШ № 2	110,98	750
город Асбест	6603011388	МБОУ "СОШ №17" городского округа Рефтинский	110,98	751
город Екатеринбург	6660011024	МАОУ Лицей № 130	110,91	752
Белоярский район	6639005028	МАОУ « Баженовская СОШ №	110,88	753

		96»		
город Ревда	6627008673	МБОУ СОШ № 22	110,86	754
Государственные организации	6670424278	ГБ ПОУ СО УХК	110,79	755
Тавдинский район	6634007695	МКОУ ООШ д.Увал	110,75	756
город Березовский	6604009007	БМАОУ лицей №3 "Альянс"	110,69	757
город Ивдель	6610002916	МКОУ СОШ № 19 г.Ивделя п.Сама	110,68	758
Талицкий район	6654003032	МКОУ "Талицкая СОШ "	110,67	759
город Екатеринбург	6660000583	ГБОУ СО КШИ "Екатеринбургский кадетский корпус"	110,62	760
город Нижняя Салда	6622003093	МОУГ	110,61	761
город Нижний Тагил	6648010458	МКОУ ООШ №12 д. Усть-Утка	110,54	762
Пышминский район	6649002516	МБОУ ПГО "Трифоновская СОШ"	110,53	763
ЗАТО город Лесной	6630006764	МБОУ СОШ №75	110,48	764
город Екатеринбург	6663056922	МБОУ СОШ №112	110,44	765
город Екатеринбург	6660013920	МБВСОУ ЦО "Творчество"	110,38	766
Артемовский район	6602006900	МБОУ "ООШ № 5"	110,33	767
город Екатеринбург	6662051350	МАОУ СОШ №96	110,26	768
Слободо-Туринский район	6651002792	МКОУ "Слободо-Туринская СОШ№1"	110,2	769
город Ивдель	6610002948	МАОУ СОШ №7 г.Ивделя	110,12	770
город Верхняя Пышма	6606011555	МКОУ "ООШ № 29"	110	771
город Заречный	6609007028	МКОУ ГО Заречный "СОШ № 6"	110	772
Тугулымский район	6655003540	МБОУ Заводоуспенская СОШ №23	109,91	773
город Екатеринбург	6658041751	МАОУ СОШ №121	109,84	774
Режевский район	6628009084	МБОУ СОШ № 5	109,78	775
город Первоуральск	6625024905	МБОУ СОШ № 16	109,71	776
Артемовский район	6602004726	МБОУ "СОШ № 9"	109,66	777
Режевский район	6628009126	МБОУ СОШ № 9	109,64	778
город Екатеринбург	6663057387	МАОУ СОШ №167	109,63	779
Богдановичский район	6605006376	МАОУ Троицкая СОШ	109,45	780
город Екатеринбург	6658077148	МАОУ СОШ № 29	109,4	781
город Нижний Тагил	6623003762	МБОУ СОШ № 45	109,4	782
город Камышлов	6668016497	МБОУ СОШ №25	109,39	783
город Нижний Тагил	6613002791	МАОУ "Школа № 58" КГО	109,39	784
Камышловский район	6613004630	МКОУ Порошинская СОШ	109,3	785
Артемовский район	6602007830	МБОУ "СОШ № 14"	109,25	786

город Североуральск	6631006020	МАОУ «СОШ № 13»	109,24	787
Сысертский район	6652011800	МАОУ СОШ № 19	109,22	788
город Североуральск	6631006076	МАОУ СОШ № 9;	109,19	789
город Каменск-Уральский	6666008444	Средняя школа № 31	109,15	790
Байкаловский район	6638002151	МКОУ Пелевинская ООШ	109,14	791
Сысертский район	6652011782	МАОУ ООШ №15	109,11	792
Пышминский район	6649002562	МБОУ ПГО "Печеркинская СОШ"	109,08	793
Красноуфимский район	6619006961	МКОУ "Саранинская СОШ"	109,05	794
Белоярский район	6639002771	МБОУ "Камышевская СОШ № 9"	109,03	795
город Нижний Тагил	6668016592	МБОУ СОШ №90	109,02	796
Верхотурский район	6640002705	МКОУ "Прокоп - Салдинская СОШ"	109,01	797
город Каменск-Уральский	6665007350	Основная школа № 27	108,93	798
Государственные организации	6655002144	ГБПОУ СО «Тугулымский многопрофильный техникум»	108,89	799
Туринский район	6656004218	МАОУ СОШ №1 г. Туринска	108,83	800
город Асбест	6603010835	МБОУ «Средняя общеобразовательная школа № 18», МБОУ СОШ №18	108,77	801
город Ирбит	6611004779	МБОУ "Школа №1"	108,76	802
город Первоуральск	6625024831	МБОУ ООШ № 40	108,74	803
Верхотурский район	6640003307	ГБОУ СО "Верхотурская гимназия"	108,73	804
Каменский район	6643007596	МКОУ "Клевакинская СОШ"	108,71	805
город Екатеринбург	6664034791	МАОУ гимназия №177	108,68	806
Сысертский район	6685050392	МАОО СОШ № 1	108,67	807
Ачитский район	6637002913	МКОУ АГО "Верх-Тисинская ООШ"	108,63	808
Верхотурский район	6640002663	МАОУ "ООШ №2"	108,57	809
Сысертский район	6652011694	МАОУ НОШ № 12 п. Асбест	108,55	810
город Екатеринбург	6660015011	МАОУ СОШ № 43 с углубленным изучением отдельных предметов	108,48	811
Государственные организации	6643007564	ГКОУ СО "Колчеданская школа - интернат"	108,45	812
Ирбитский район	6611005765	МОУ " Бердюгинская СОШ"	108,43	813
Сысертский район	6652010718	МБОУ "СОШ № 3"	108,41	814
Тавдинский район	6634007487	МКОУ СОШ с.Городище	108,41	815
Ирбитский район	6611006159	МОУ "Чубаровская начальная	108,36	816

		школа - детский сад"		
Талицкий район	6654008023	МКОУ "Чупинская СОШ"	108,33	817
город Верхняя Пышма	6606011643	МАОУ "СОШ №7"	108,21	818
Ачитский район	6637002945	МКОУ АГО "Русскопотамская СОШ"	108,15	819
Государственные организации	6660013670	ГБПОУ СО "ЕТОТС"	108,13	820
Слободо-Туринский район	6651002778	МКОУ "Краснослободская СОШ"	108,12	821
город Красноуральск	6618002996	МБОУ СОШ №1	108,07	822
город Екатеринбург	6658071812	МБОУ СОШ № 6	108,01	823
город Екатеринбург	6658070939	МАОУ СОШ № 163	108	824
Артинский район	6636005502	МКОУ "Нижнебардымская ООШ"	107,99	825
Красноуфимский район	6619008077	МКОУ "Чатлыковская СОШ"	107,94	826
город Екатеринбург	6661058709	МАОУ – СОШ № 93	107,94	827
город Верхняя Пышма	6606013200	МКОУ-СОШ № 31	107,9	828
Талицкий район	6654008256	МКОУ "Завьяловская ООШ"	107,82	829
город Кировград	6638002144	МКОУ - Краснополянская СОШ	107,79	830
Байкаловский район	6616003017	МАОУ СОШ № 15	107,79	831
Красноуфимский район	6619007644	МКОУ "Рахмангуловская СОШ"	107,76	832
город Полевской	6626003263	МБОУ ПГО "СОШ № 16"	107,71	833
город Екатеринбург	6660015036	МАОУ СОШ № 145 с углубленным изучением отдельных предметов города Екатеринбурга	107,68	834
Алапаевский район	6601006086	МКОУ "Голубковская СОШ имени С.Устинова"	107,65	835
Богдановичский район	6605006344	МАОУ Чернокоровская СОШ	107,62	836
Нижнесергинский район	6646008277	МКОУ ООШ № 6 г. Нижние Серги	107,61	837
Камышловский район	6613004703	МКОУ Захаровская СОШ	107,58	838
город Екатеринбург	6659039064	МАОУ СОШ № 147	107,56	839
город Первоуральск	6625017351	МАОУ СОШ №3	107,54	840
город Асбест	6603009660	МАОУ "СОШ № 24"	107,46	841
Государственные организации	6625008050	ГАПОУ СО "ПМК"	107,45	842
город Березовский	6606011675	МАОУ «СОШ № 9»	107,42	843

город Верхняя Пышма	6604009046	БМАОУ СОШ № 2	107,42	844
Пышминский район	6649002604	МБОУ ПГО "Первомайская ООШ"	107,36	845
город Екатеринбург	6661058882	МБОУ гимназия № 5	107,23	846
Верхнесалдинский район	6607008160	МБОУ СОШ № 6	107,14	847
город Североуральск	6631006118	МАОУ "СОШ № 15"	107,1	848
Алапаевский район	6601005910	МОУ «Верхнесинячихинская СОШ №3»	107,08	849
город Краснотурьинск	6617005867	МАОУ "СОШ № 1"	107,05	850
Государственные организации	6611005155	ГКОУ СО "Ирбитская школа"	107,04	851
Верхнесалдинский район	6607010226	МКОУ СОШ № 12	107,03	852
Пышминский район	6649002523	МБОУ ПГО "Пышминская СОШ"	107,02	853
город Екатеринбург	6662081884	МАОУ СОШ № 26	107,01	854
город Верхняя Пышма	6662080175	МАОУ СОШ № 71	107	855
город Екатеринбург	6606013087	МАОУ-НОШ №5	107	856
Ирбитский район	6611005959	МОУ "Ницинская ООШ"	106,97	857
Артемовский район	6602007678	МБОУ "ООШ №11"	106,92	858
город Полевской	6626009900	МБОУ ПГО «Школа с.Косой Брод»	106,9	859
Государственные организации	6659029394	ГБПОУ СО "УрТатис"	106,9	860
Сухоложский район	6633011970	МБОУ СОШ № 3	106,87	861
Байкаловский район	6638002112	МКОУ Шадринская СОШ	106,84	862
Режевский район	6628008475	МБОУ СОШ № 1	106,81	863
Нижнесергинский район	6646007756	МКОУ СОШ № 13 р.п. Дружинино	106,77	864
Невьянский район	6621008187	вечерняя школа НГО	106,54	865
Государственные организации	6605006810	ГКОУ СО "Богданоичская школа-интернат"	106,54	866
Невьянский район	6621008620	МБОУ СОШ п. Калиново	106,51	867
Сысертский район	6652011581	МАОУ СОШ №10	106,51	868
город Ивдель	6610003116	МКОУ СОШ № 11 г. Ивделя п. Оус	106,51	869
Государственные организации	6630004492	ГАПОУ СО "Полипрофильный техникум им. О.В.Терёшкина"	106,5	870
город Екатеринбург	6647002662	МБОУ НГО "ООШ № 11"	106,47	871
Новолялинский	6672305011	МБОУ СОШ № 28	106,47	872

район					
город Верхняя Пышма	6606011530	МАОУ "СОШ№1"	106,47	873	
город Верхняя Пышма	6606011516	МАОУ "СОШ №3"	106,42	874	
Красноуфимский район	6645004008	МКОУ "Сызгинская ООШ"	106,36	875	
Слободо-Туринский район	6651002753	МКОУ " Ермаковская ООШ"	106,35	876	
город Екатеринбург	6660012116	МБОУ СОШ № 82	106,34	877	
город Березовский	6604009550	БМАОУ СОШ № 8	106,34	878	
Слободо-Туринский район	6651003242	МКОУ "Фалинская НОШ"	106,33	879	
Алапаевский район	6601006135	МКОУ "Кировская СОШ"	106,33	880	
Нижнесергинский район	6646008196	МКОУ СОШ с. Первомайское	106,29	881	
Алапаевский район	6601009697	МКОУ "Мугайская ООШ"	106,18	882	
Тугулымский район	6655003525	МАОО Луговская СОШ №24	106,17	883	
Пышминский район	6633023060	МБОО ПГО «ПУЛЬНИКОВСКАЯ НОШ»	106,16	884	
Невьянский район	6621004344	МБОУ СОШ с. Конево	106,12	885	
город Екатеринбург	6664043267	МАОУ СОШ № 87	106,06	886	
Талицкий район	6654008062	МКОУ "Еланская СОШ"	106,06	887	
город Нижний Тагил	6623003794	МБОУ СОШ № 12	105,99	888	
город Нижний Тагил	6667009070	МБОУ СОШ №36	105,91	889	
город Серов	6632002765	МАОУ СОШ №1 "Полифорум"	105,86	890	
Верхотурский район	6640002790	МКОУ "Кордюковская СОШ"	105,77	891	
Байкаловский район	6638002070	МКОУ Ляпуновская СОШ	105,76	892	
Государственные организации	6636005608	МБОУ "Малокарзинская ООШ"	105,73	893	
Артинский район	6635001079	ГАПОУ СО "Верхнесинячихинский агропромышленный техникум"	105,73	894	
город Нижний Тагил	6669014936	МБОУ НОШ №34	105,71	895	
Богдановичский район	6605006552	МКОУ Ильинская СОШ	105,68	896	
Ирбитский район	6611005814	МОУ "Стриганская СОШ"	105,67	897	
город Екатеринбург	6662023530	МАОУ СОШ № 14	105,6	898	
город Екатеринбург	6664039574	МБОУ СОШ № 86	105,6	899	
Шалинский район	6657003464	МБОУ "Шалинская СОШ № 45"	105,56	900	
Слободо-Туринский район	6656019609	МКОУ "Пушкаревская НОШ"	105,25	901	
город Красноуфимск	6619006270	МБОУ СШ 9	105,09	902	
Государственные	6615000165	ГБПОУ СО «Качканарский горно	105,08	903	

организации		– промышленный колледж»		
Ачитский район	6637003018	МКОУ АГО "Ачитская СОШ"	105,07	904
Артинский район	6636005559	МБОУ "Сухановская СОШ"	105,05	905
город Алапаевск	6601006248	МБОУ СОШ № 15	105,05	906
Гаринский район	6641001528	МКОУ "АСОШ"	104,99	907
Тавдинский район	6634007783	МКОУ СОШ п.Карабашка	104,98	908
Ачитский район	6637003106	МКОУ АГО «Уфимская СОШ	104,93	909
Тугулымский район	6655003412	МБОУ Зубковская ООШ № 20	104,84	910
Новолялинский район	6647002768	МКОУ НГО "Лопаевская ООШ"	104,83	911
город Екатеринбург	6659039346	МАОУ СОШ с углубленным изучением отдельных предметов № 122	104,83	912
Талицкий район	6654003353	МКОУ "Талицкая СОШ № 1"	104,6	913
Сысертский район	6652011599	МАОУ "СОШ № 23" г. Сысерть	104,57	914
город Нижний Тагил	6623003716	МБОУ СОШ № 85	104,56	915
город Нижний Тагил	6667009602	МБОУ СОШ № 95	104,56	916
Артинский район	6636005573	МБОУ "Свердловская СОШ"	104,53	917
город Верхняя Пышма	6606011481	МАОУ "СОШ № 16"	104,45	918
Слободо-Туринский район	6656019616	МКОУ "Макуёвская НОШ"	104,44	919
город Екатеринбург	6663059391	МБОУ СОШ №81	104,41	920
город Нижний Тагил	6669003677	МБОУ СОШ № 144	104,32	921
Артемовский район	6602007808	МБОУ "СОШ "№19"	104,14	922
Красноуфимский район	6645004093	МКОУ "Ювинская СОШ"	104,05	923
город Полевской	6626009642	МАОУ ПГО "СОШ №13 с УИОП"	104,02	924
город Карпинск	6614004551	МАОУ СОШ № 26	104	925
Белоярский район	6639004722	МАОУ "Верхнедубровская СОШ"	103,99	926
Государственные организации	6661039671	ГА ПОУ КСО "СХУ им. И.Д. Шадра"	103,95	927
Сысертский район	6652011180	МБОУ СОШ № 4	103,87	928
Таборинский район	6653001770	МКОУ «Таборинская СОШ»	103,84	929
город Каменск-Уральский	6666008204	Средняя школа №30	103,75	930
Нижнесергинский район	6646007690	МКОУ СОШ с. Накоряково	103,62	931
город Полевской	6626009890	МБОУ ПГО "ООШ с.Мраморское"	103,61	932
Государственные организации	6660008078	ГАПОУ СО "ТИПУ "Кулинар"	103,59	933

город Березовский	6604009984	БМАОУ СОШ №23	103,57	934
город Нижняя Салда	6622002526	МОУ "ООШ с. Акинфиево"	103,56	935
город Краснотурьинск	6617006050	МАОУ "СОШ №24"	103,51	936
Нижнесергинский район	6646007763	МКОУ СОШ № 2 г. Нижние Серги	103,49	937
Государственные организации	6660008060	ГАПОУ СО "Уральский политехнический колледж-МЦК"	103,48	938
Богдановичский район	6605006601	МАОУ "Богдановичская СОШ"	103,32	939
Сысертский район	6652016815	МАОУ ВСОШ	103,25	940
ЗАТО город Лесной	6630006725	МБОУ СОШ № 71	103,17	941
город Асбест	6603010120	МБОУ «СОШ № 22 им. Н.И. Кузнецова» АГО, школа № 22 им. Н.И. Кузнецова	103,11	942
Сысертский район	6652011775	МАОУ "Основная общеобразовательная школа № 30" п. Большой Исток	103,08	943
город Каменск-Уральский	6665008138	Основная школа №39	103,02	944
Белоярский район	6639002789	МБОУ "Большебрусаянская СОШ № 7"	103,01	945
Слободо-Туринский район	6651002672	МКОУ "Решетниковская ООШ"	102,96	946
город Екатеринбург	6661058667	МАОУ СОШ № 17 с УИОП	102,9	947
город Екатеринбург	6663058006	МАОУ гимназия № 99	102,88	948
Государственные организации	6669005748	Нижнетагильский строительный колледж	102,78	949
город Серов	6619007490	МКОУ "Саргаинская СОШ"	102,75	950
Красноуфимский район	6632014746	МБОУ СОШ с. Андриановичи	102,75	951
Богдановичский район	6605006633	МАОУ "Барабинская СОШ"	102,71	952
город Екатеринбург	6662074196	МАОУ СОШ №97 им. А.В. Гумеюка	102,61	953
Богдановичский район	6605006658	МАОУ "Каменноозерская ООШ"	102,59	954
Государственные организации	6631002064	ГАПОУ СО "Североуральский политехникум"	102,55	955
Слободо-Туринский район	6651002665	МКОУ "Слободо-Туринская СОШ №2"	102,54	956
Новолялинский район	6647002905	МКОУ НГО "Старолялинская СОШ"	102,53	957
Сысертский район	6652011623	МАОУ СОШ № 9	102,32	958

Сысертский район	6652011817	МАОУ СОШ №7	102,23	959
Каменский район	6643007589	МКОУ "РВСОШ"	102,22	960
Государственные организации	6664014153	ГБПОУ СО ЕПТ	101,94	961
Государственные организации	6601003769	ГБПОУ СО "АИТ"	101,93	962
Тугулымский район	6655003405	МАОУ Ошкуковская СОШ №31	101,82	963
город Березовский	6604010588	БМАОУ СОШ № 10	101,8	964
город Верхняя Пышма	6606011604	МАОУ «СОШ No 24»	101,8	965
город Каменск-Уральский	6666007874	МБОУ "Средняя школа № 32"	101,79	966
Государственные организации	6620003034	ГБПОУ СО "Баранчинский электромеханический техникум"	101,58	967
Ачитский район	6637002984	МКОУ АГО "Афанасьевская СОШ"	101,57	968
Государственные организации	6662021300	ГАПОУ СО КУиС "Стиль"	101,56	969
город Краснотурьинск	6617006003	МАОУ "ООШ № 18"	101,55	970
город Алапаевск	6601007072	МАОУ СОШ №12	101,5	971
Нижнесергинский район	6646008076	МКОУ СОШ д. Васькино	101,49	972
Сысертский район	6652009367	МАОУ ООШ № 11	101,41	973
Режевский район	6628008980	МАОУ СОШ № 10	101,37	974
Режевский район	6628009101	МКОУ ООШ № 8	101,33	975
Тавдинский район	6634007550	МКОУ ООШ д. Ленино	101,3	976
Белоярский район	6639009791	МБОУ «Некрасовская основная общеобразовательная школа №13»	101,29	977
Государственные организации	6637003152	ГКОУ СО "Ачитская школа-интернат"	101,09	978
город Каменск-Уральский	6665005779	МАОУ "Средняя школа№17"	101,07	979
Серовский район	6632014753	МБОУ ООШ № 5 р.п. Сосьва	101	980
Государственные организации	6663057958	ГКОУ СО "Екатеринбургская школа-интернат №12"	101	981
город Каменск-Уральский	6666008652	Каменск-Уральская гимназия	100,89	982
город Екатеринбург	6663056369	МБОУ СОШ № 27	100,84	983
город Краснотурьинск	6617005948	МАОУ "СОШ № 9"	100,75	984
Белоярский район	6639005483	МАОУ "Студенческая СОШ №12"	100,6	985

Байкаловский район	6638002105	МКОУ Городищенская СОШ	100,53	986
Ачитский район	6637002920	МКОУ АГО "Заринская СОШ"	100,23	987
Артемовский район	6602007766	МБОУ "ООШ № 27"	100,19	988
Байкаловский район	6638002176	МКОУ Нижне-Иленская СОШ	100,05	989
Сысертский район	6652011729	МАОУ НОШ №13	99,96	990
город Кушва	6620007247	МБОУ СОШ № 19	99,82	991
город Екатеринбург	6660011257	МАОУ СОШ №146	99,79	992
город Екатеринбург	6659035052	МБОУ СОШ №170	99,73	993
город Нижний Тагил	6668016063	МБОУ СОШ № 33	99,69	994
город Нижний Тагил	6623003353	МБОУ СОШ № 3	99,64	995
ЗАТО город Лесной	6630006838	МБОУ СОШ № 8	99,64	996
Сысертский район	6652011609	МАОУ СОШ №6	99,5	997
город Ивдель	6610002779	МКОУ СОШ № 1 п. Пельым	99,5	998
Каменский район	6643007540	МКОУ "Травянская средняя школа"	99,44	999
Таборинский район	6653001956	МКОУ " Унже-Павинская ООШ"	99,38	1000
Государственные организации	6662088520	ГБПОУ СО "СОМЭПК"	99,31	1001
Тавдинский район	6634007769	МКОУ начальная школа - детский сад № 5	99,3	1002
город Нижний Тагил	6623003804	МБОУ СОШ №80	99,28	1003
город Первоуральск	6625024670	МАОУ СОШ №22	99,27	1004
город Североуральск	6631006044	МАОУ "СОШ № 2"	99,27	1005
Тугулымский район	6655003853	МБОУ Гилёвская ООШ №19	99,16	1006
город Кушва	6620007416	МАОУ СОШ № 20	99,13	1007
город Екатеринбург	6664036380	МАОУ СОШ № 131	99,12	1008
город Нижняя Тура	6624007093	МБОУ "Платинская ООШ"	99,11	1009
Талицкий район	6654008217	МКОУ "Смолинская СОШ"	99,11	1010
Пригородный район	6648006229	МБОУ СОШ № 7	99,03	1011
Верхнесалдинский район	6607008467	МКОУ "ООШ деревни Нелоба"	98,99	1012
город Екатеринбург	6663058038	МБОУ СОШ № 72	98,92	1013
Красноуфимский район	6619006182	МКОУ "Сарсинская СОШ"	98,8	1014
Сысертский район	6652011743	МАОУ ООШ№35	98,74	1015
Талицкий район	6654008070	МКОУ "Яровская СОШ"	98,7	1016
город Екатеринбург	6664033124	МАОУ СОШ № 44	98,7	1017
Слободо-Туринский район	6651002697	МКОУ "Куминовская ООШ"	98,69	1018
город Екатеринбург	6661058699	МАОУ Лицей № 109	98,51	1019
город Первоуральск	6625017457	МАОУ СОШ № 20	98,47	1020
Невьянский район	6621008613	МБОУ СОШ п.Аять	98,46	1021
город Кушва	6620006973	МАОУ СОШ № 4	98,36	1022
город Екатеринбург	6659042162	МБОУ СОШ №83	98,3	1023

Верхотурский район	6640002840	МАОУ "Пролетарская СОШ"	98,24	1024
Пригородный район	6648003690	МБОУ СОШ № 14	98,23	1025
Верхнесалдинский район	6607008435	МКОУ "Никитинская СОШ"	98,17	1026
город Нижний Тагил	6623003018	МБОУ СОШ №6 им. А. П. Бондина	98,14	1027
Государственные организации	6661010552	ГБПОУ СО "СМХК"	98,07	1028
Нижнесергинский район	6646007234	МКОУ СОШ № 8 р.п. Атиг	98,04	1029
город Асбест	6603011846	МАОУ Школа-сад № 42	97,95	1030
город Екатеринбург	6664036213	МБОУ СОШ №52	97,9	1031
Государственные организации	6623000627	ГКОУ СО Нижнетагильский детский дом-школа	97,82	1032
город Первоуральск	6684005260	МАОУ НШ-ДС № 14	97,77	1033
город Полевской	6626009956	МБОУ ПГО "ООШ с. Курганово"	97,71	1034
Пригородный район	6648006170	МБОУ СОШ №13	97,5	1035
город Кушва	6620016146	МАОУ СОШ №10	97,46	1036
город Серов	6632015027	МБОУ СОШ №11	97,45	1037
город Екатеринбург	6658064981	МАОУ гимназия № 116	97,43	1038
город Верхняя Пышма	6606011548	МАОУ "СОШ №4"	97,42	1039
город Полевской	6626009515	МБОУ ПГО «СОШ №20»	97,39	1040
Камышловский район	6613004189	МКОУ Октябрьская СОШ	97,38	1041
город Краснотурьинск	6617005874	МАОУ "СОШ №3"	97,37	1042
Нижнесергинский район	6646008090	МКОУ СОШ № 3 г. Нижние Серги-3	97,29	1043
город Верхняя Пышма	6606004325	МАОУ "СОШ №22"	97,18	1044
Серовский район	6650000785	МКОУ СОШ с. Кошай	97,14	1045
город Камышлов	6613004037	МАОУ "Школа № 1" КГО	96,99	1046
город Серов	6632010653	МАОУ СОШ № 22	96,79	1047
Государственные организации	6603005521	ГБПОУ СО "АКИ"	96,69	1048
город Екатеринбург	6659126581	МАОУ СОШ №183	96,55	1049
Сысертский район	6652011670	МАОУ СОШ № 2	96,49	1050
Байкаловский район	6638002137	МКОУ Вязовская ООШ	96,45	1051
город Полевской	6626009917	МБОУ ПГО "СОШ с.Полдневая"	96,36	1052
Государственные организации	6663057965	ГКОУ СО " Екатеринбургская школа-интернат №11 "	96,35	1053
Пригородный район	6648006275	МБОУ СОШ № 1	96,16	1054
город Екатеринбург	6664040139	МБОУ СОШ № 20	96,01	1055

Государственные организации	6604003421	ГАПОУ СО "Берёзовский техникум "Профи"	95,96	1056
Таборинский район	6653002029	МКОУ "Торомская ООШ"	95,78	1057
город Ирбит	6611005148	МБОУ "СОШ № 8"	95,52	1058
Алапаевский район	6601006054	МОУ " Коптеловская СОШ"	95,41	1059
город Екатеринбург	6660013649	МАОУ гимназия №37	95,4	1060
город Екатеринбург	6664043845	МБОУ СОШ № 84	95,31	1061
город Екатеринбург	6662080707	МАОУ Гимназия № 8	95,29	1062
Камышловский район	6613004171	МКОУ Кочневская СОШ	95,22	1063
город Ивдель	6610002842	МАОУ СОШ № 1 г. Ивделя	95,02	1064
Шалинский район	6657003425	Филиал МБОУ «Шамарская СОШ № 26»- «Горная СОШ	94,87	1065
Нижнесергинский район	6646008118	МКОУ ООШ№6 р.п. Дружинино	94,8	1066
город Первоуральск	6625015516	МАОУ СОШ №12	94,77	1067
Нижнесергинский район	6646008453	МКОУ СОШ №4 г.Михайловска	94,61	1068
Нижнесергинский район	6646007770	МКОУ СОШ № 1 г. Нижние Серги	94,33	1069
город Екатеринбург	6663059867	МАОУ СОШ № 46	94,15	1070
Режевский район	6628009052	МКОУ ООШ №27	93,96	1071
город Нижний Тагил	6648006317	МКОУ СОШ №11 с.Серебрянка	93,73	1072
город Березовский	6604011140	БМКОУ ООШ № 18	93,44	1073
город Ивдель	6610003130	МАОУ СОШ №3 г.Ивделя п.Полуночное	93,44	1074
Верхотурский район	6640002906	МКОУ "Дерябинская СОШ"	93,37	1075
Новолялинский район	6647002655	МКОУ НГО "Савиновская ООШ"	93,22	1076
город Екатеринбург	6659037684	МАОУ Гимназия №155	93,15	1077
Верхотурский район	6640001395	МАОУ "СОШ № 46"	93,15	1078
город Ивдель	6610002730	МКОУ СОШ №2	93,05	1079
Пышминский район	6633023013	МБОО ПГО "Галицкая НОШ"	92,78	1080
Сысертский район	6652010683	ГБОУ СО КШИ "СКК им.М.В.Баных"	92,65	1081
Камышловский район	6613004213	МКОУ Квашнинская СОШ	92,49	1082
город Североуральск	6631006051	МАОУ "ООШ № 4"	92,41	1083
город Березовский	6604010789	БМАОУ СОШ № 11	92,09	1084
Белоярский район	6639009022	МАОУ "Белоярская СОШ № 18"	91,88	1085
Тавдинский район	6634007790	МКОУ ООШ с. Крутое	91,61	1086
Сухоложский район	6633011988	МБОУ ООШ № 9	91,39	1087
город Краснотурьинск	6617005916	МАОУ "ООШ № 5"	91,35	1088

город Екатеринбург	6659037028	МБОУ СОШ №179	91,23	1089
город Нижняя Тура	6624007047	МБОУ "СОШ №7"	90,73	1090
город Ивдель	6610002970	МКОУ СОШ № 21г. Ивделя п. Екатеринбург	90,63	1091
город Екатеринбург	6661062374	МАОУ-СОШ № 181	90,3	1092
Пригородный район	6648006236	МБОУ СОШ №6	90,28	1093
Гаринский район	6641001550	МКОУ Пуксинская СОШ	89,61	1094
Таборинский район	6653002011	МКОУ «Пальминская ООШ»	89,51	1095
город Красноуфимск	6619006337	Пудлинговская ОШ	89,39	1096
город Кировград	6616003240	МАОУ СОШ № 17	89,3	1097
Байкаловский район	6638002190	МКОУ Баженовская СОШ	89,23	1098
город Нижняя Тура	6624006974	МБОУ "ИСОШ"	88,92	1099
Артемовский район	6602007205	МБОУ "СОШ №6"	88,75	1100
город Березовский	6604010482	БМАОУ СОШ № 32	87,88	1101
город Екатеринбург	6664041492	МАОУ СОШ № 59	87,81	1102
город Екатеринбург	6660015981	МАОУ СОШ № 134	87,76	1103
Государственные организации	6660008039	ГАПОУ СО "УКСАП"	87,76	1104
Нижнесергинский район	6646008238	МКОУ СОШ п. Красноармеец	87,75	1105
город Екатеринбург	6659044106	МБОУ СОШ №127	87,7	1106
город Каменск-Уральский	6666008282	ВСОШ №1	87,05	1107
Талицкий район	6654008351	МКОУ "Вихляевская ООШ"	86,58	1108
Государственные организации	6665008106	ГКОУ СО "Каменск-Уральская школа № 1"	86,04	1109
город Серов	6632015838	МАОУ СОШ № 20	85,75	1110
город Нижняя Тура	6624007054	МАОУ НТГО "СОШ №3"	85,19	1111
город Березовский	6604010669	Березовское МАОУ СОШ № 21	84,86	1112
город Нижний Тагил	6669014911	МБОУ СОШ № 72	84,37	1113
город Каменск-Уральский	6665008096	Основная школа №14	84,15	1114
Тугулымский район	6655003726	МБОУ Тугулымская вечерняя (сменная) общеобразовательная школа	84,08	1115
город Кировград	6616003095	МАОУ СОШ №1	84	1116
город Екатеринбург	6659044120	МБОУ СОШ № 221	82,91	1117
город Нижняя Тура	6624007008	МБОУ Косьинская СОШ	81,71	1118
Серовский район	6632007354	МБОУ СОШ № 1 п. Восточный	80,75	1119
город Алапаевск	6601009930	МБОУ СОШ № 20	80,67	1120
Государственные организации	6663054481	ГКОУ СО "Екатеринбургская школа № 14"	79,5	1121
Новолялинский район	6647002863	МКОУ НГО "Павдинская СОШ"	78,9	1122

Тугулымский район	6655003395	МБОУ Яровская СОШ №30	78,52	1123
город Полевской	6626009882	МБОУ ПГО "СОШ п. Зюзельский"	78,46	1124
Государственные организации	6610002747	ГКОУ СО "Ивдельская школа-интернат"	76,96	1125
Новолялинский район	6647002687	МКОУ НГО Павдинская СОШ	76,88	1126
город Нижний Тагил	6667009105	МБОУ СОШ № 41	76,25	1127
Талицкий район	6654008224	МКОУ "Талицкая ООШ № 8"	75,91	1128
город Нижняя Тура	6624007086	МАОУ НТГО «СОШ № 2»	72,48	1129
город Полевской	6626009554	МАОУ ПГО "Политехнический лицей № 21 "Эрудит"	70,5	1130
Пышминский район	6633022958	МБОО ПГО "Тупицынская НОШ"	68,21	1131
город Серов	6632014810	МБОУ СОШ п. Красноглинный	68,17	1132
Талицкий район	6654008270	МКОУ "Беяковская ООШ"	67,65	1133
город Нижний Тагил	6668021070	МБОУ СОШ № 32 с углубленным изучением отдельных предметов	67,44	1134
город Екатеринбург	6660013769	МБОУ СОШ №36	66,98	1135
Государственные организации	6628009060	ГБОУ "Центр "Дар"	62,47	1136
Тугулымский район	6655003839	МБОУ Ядрышниковская ООШ № 22	61,47	1137
город Екатеринбург	6659037010	МОУ СОШ № 75	58,38	1138
Серовский район	6650000295	МБОУ СОШ с.Романово	52,37	1139
Государственные организации	6624002634	ГБПОУ СО "ИГРТ"	50,98	1140
Пригородный район	6648006162	МБОУ СОШ № 21	46,5	1141
Новолялинский район	6647002976	МКОУ НГО "Шайтанская ООШ"	39,12	1142
Пышминский район	6633022926	МБОО ПГО " Тимохинская НОШ"	37,06	1143