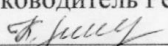




МИНИСТЕРСТВО ПРОСВЕЩЕНИЯ РОССИЙСКОЙ ФЕДЕРАЦИИ
Министерство образования Свердловской области
Управление образования и молодежной политики Талицкого МО
МКОУ «Троицкая СОШ №50»

РАССМОТРЕНО
Руководитель Ресурсной школы

Лемешева К.С.
Протокол №1
от «27» августа 2025г.

УТВЕРЖДЕНО
Директор

Демешева Е.В.
Приказ №2908-01-0
от «29» августа 2025 г.



**Рабочая программа общего образования
обучающихся с
интеллектуальными нарушениями
вариант 1
«Адаптивная физическая культура»
(для 1 класса)**

п. Троицкий 2025

ОГЛАВЛЕНИЕ

I. ПОЯСНИТЕЛЬНАЯ ЗАПИСКА.....	3
II. СОДЕРЖАНИЕ ОБУЧЕНИЯ.....	6
III. ПЛАНИРУЕМЫЕ РЕЗУЛЬТАТЫ.....	9
IV. ТЕМАТИЧЕСКОЕ ПЛАНИРОВАНИЕ	11

I. ПОЯСНИТЕЛЬНАЯ ЗАПИСКА

Рабочая программа по учебному предмету «Адаптивная физическая культура» составлена на основе Федеральной адаптированной основной общеобразовательной программы обучающихся с интеллектуальными нарушениями, далее ФАООП (вариант 1), утвержденной приказом Министерства просвещения России от 24.11.2022г. № 1026 (<https://clck.ru/33NMkR>).

ФАООП (вариант 1) адресована обучающимся с легкими интеллектуальными нарушениями с учетом реализации их особых образовательных потребностей, а также индивидуальных особенностей и возможностей.

Учебный предмет «Адаптивная физическая культура» относится к предметной области «Физическая культура» и является обязательной частью учебного плана. В соответствии с учебным планом рабочая программа по учебному предмету «Адаптивная физическая культура» в 1 классе рассчитана на 33 учебные недели и составляет 66 часов в год (2 часа в неделю).

Федеральная адаптированная основная общеобразовательная программа определяет цель и задачи учебного предмета «Адаптивная физическая культура».

Цель учебного предмета – всестороннее развитие личности обучающихся с интеллектуальными нарушениями в процессе приобщения их к физической культуре, коррекция недостатков психофизического развития, расширение индивидуальных двигательных возможностей, социальной адаптации.

Задачи обучения:

- коррекция нарушений физического развития;
- формирование двигательных умений и навыков;
- развитие двигательных способностей в процессе обучения;
- укрепление здоровья и закаливание организма, формирование правильной осанки;

- раскрытие возможных избирательных способностей и интересов обучающихся для освоения доступных видов спортивно- физкультурной деятельности;

- формирование и воспитание гигиенических навыков при выполнении физических упражнений;

- формирование установки на сохранение и укрепление здоровья, навыков здорового и безопасного образа жизни;

- поддержание устойчивой физической работоспособности на достигнутом уровне;

- формирование познавательных интересов, сообщение доступных теоретических сведений по физической культуре;

- воспитание устойчивого интереса к занятиям физическими упражнениями;

- воспитание нравственных, морально - волевых качеств (настойчивости, смелости), навыков культурного поведения.

Рабочая программа по учебному предмету «Адаптивная физическая культура» в 1 классе определяет следующие задачи:

- формирование умения готовиться к уроку;
- формирование представления о колонне, шеренге;
- формирование умения выполнять простейшие строевые действия в колонне и шеренге;

- формирование умения ходить и бегать в различном темпе и определенном ритме;

- формирование умения подпрыгивать на двух ногах и на одной ноге, мягко приземляться в прыжках;

- формирование умения подлезать, пролезать и перелезать через препятствие;

- формирование умения правильно брать контрастные по величине и форме предметы, передавать и переносить их;
- формирование умения действовать целенаправленно в подвижных играх под руководством учителя;
- воспитание доброжелательного отношения к товарищам, смелости во время выполнения физических упражнений.

II. СОДЕРЖАНИЕ ОБУЧЕНИЯ

Урочные занятия направлены на углубленное и индивидуальное обучение базовым двигательным действиям.

Обучение адаптивной физической культуре носит практическую направленность и тесно связано с другими учебными предметами, жизненными ситуациями.

Программой предусмотрены следующие виды работы:

- беседы о содержании и значении физических упражнений для повышения качества здоровья и коррекции нарушенных функций;
- выполнение физических упражнений на основе показа учителя;
- выполнение физических упражнений без зрительного сопровождения, под словесную инструкцию учителя;
- формирование двигательных умений и навыков в процессе подвижных игр.

Урочные занятия по «Адаптивной физической культуре» осуществляются при использовании различных методов:

- формирования знаний (методы слова (информация речевого воздействия) и методы наглядности (информация перцептивного воздействия);
- обучения двигательным действиям (дробление и последовательное освоение частей целостного упражнения);
- развития физических качеств и способностей (для развития скоростных качеств (быстроты) — повторный, игровой, вариативный (контрастный), сенсорный методы;
- для развития выносливости — равномерный, переменный, повторный, игровой методы;
- для развития координационных способностей - элементы новизны в изучаемом физическом упражнении (изменение исходного положения,

направления, темпа, усилий, скорости, амплитуды, привычных условий и др.);

- симметричные и асимметричные движения;
- релаксационные упражнения, смена напряжения и расслабления мышц;
- упражнения на реагирующую способность (сигналы разной модальности на слуховой и зрительный аппарат);
- упражнения на раздражение вестибулярного аппарата (повороты, наклоны, вращения, внезапные остановки, упражнения на ограниченной, повышенной или подвижной опоре);
- упражнения на точность различения мышечных усилий, временных отрезков и расстояния (использование тренажеров для «прочувствования» всех параметров движения, предметных или символических ориентиров, указывающих направление, амплитуду, траекторию, время движения, длину и количество шагов);
- упражнения на дифференцировку зрительных и слуховых сигналов по силе, расстоянию, направлению;
- воспроизведение заданного ритма движений (под музыку, голос, хлопки и т. п.);
- пространственная ориентация на основе кинестетических, тактильных, зрительных, слуховых ощущений (в зависимости от сохранности сенсорных систем);
- упражнения на мелкую моторику кисти (жонглирование предметами, пальчиковая гимнастика и др.);
- парные и групповые упражнения, требующие согласованности совместных действий.

Эффективным методом комплексного развития физических качеств, координационных способностей, эмоционально-волевой и психической

сферы лиц с ограниченными возможностями являются следующие методы:

- игровой;
- воспитания личности;
- взаимодействия педагога и обучающихся.

Использование разнообразных средств и методов адаптивной физической культуры служат стимулятором повышения двигательной активности, здоровья и работоспособности, способом удовлетворения потребности в эмоциях, движении, игре, общении, развития познавательных способностей, следовательно, являются фактором гармоничного развития личности, что создает реальные предпосылки социализации.

№ п/п	Название раздела	Количество часов	Контрольные работы (количество)
1.	Знания о физической культуре	В процессе обучения	-
2.	Гимнастика	20	-
3.	Легкая атлетика	23	-
4.	Игры	23	-
Итого:		66	-

III. ПЛАНИРУЕМЫЕ РЕЗУЛЬТАТЫ

Личностные:

- принятие социальной роли обучающегося, проявление социально значимых мотивов учебной деятельности;
- принятие себя как обучающегося, заинтересованного посещением занятий адаптивной физической культурой в условиях спортивного зала, на спортивной площадке (на открытом воздухе);
- формирование способности к осмыслению социального окружения, своего места в нем, принятие соответствующих возрасту ценностей и социальных ролей.

Предметные:

Минимальный уровень:

- сформировать первоначальные представления о значении физической культуры для укрепления здоровья человека;
- уметь выполнять простые инструкции учителя;
- иметь представление о видах двигательной деятельности;
- уметь выполнять комплекс упражнений с помощью учителя;
- овладевать начальными двигательными навыками бега, прыжков и метания.

Достаточный уровень:

- сформировать первоначальные представления о значении физической культуры для укрепления здоровья человека;
- сформировать навыки наблюдения за своим физическим состоянием;
- овладевать элементарными представлениями об основных физических качествах (сила, быстрота, выносливость, координация, гибкость).
- знать основные правила поведения и техники безопасности на уроке;
- уметь выполнять команды учителя по словесной инструкции;
- уметь выполнять упражнения для разминки;

- уметь сочетать дыхание с движением во время бега;
- уметь держать постоянный темп в беге;
- уметь пробежать от 300 до 500 м без остановки.

Система оценки достижений

Оценка личностных результатов предполагает, прежде всего, оценку продвижения обучающегося в овладении социальными (жизненными) компетенциями, может быть представлена в условных единицах:

- 0 баллов - нет фиксируемой динамики;
- 1 балл - минимальная динамика;
- 2 балла - удовлетворительная динамика;
- 3 балла - значительная динамика.

Оценка предметных результатов во время обучения в первом классе не проводится. Оценка успеваемости складывается из показателей: отношение обучающегося к уроку, степень овладения физическими упражнениями, качество выполнения упражнений.

Работа обучающихся поощряется и стимулируется использованием качественной оценки: «удовлетворительно», «хорошо», «очень хорошо».

Соотнесение результатов оценочной деятельности, демонстрируемые обучающимися:

- «удовлетворительно» (зачет) - задание выполнено от 35% до 50 %;
- «хорошо» - задание выполнено от 51% до 65%;
- «очень хорошо» (отлично) - задание выполнено свыше 65 %.

IV. ТЕМАТИЧЕСКОЕ ПЛАНИРОВАНИЕ

№	Тема предмета	Кол-во часов	Программное содержание	Дифференциация видов деятельности	
				Минимальный уровень	Достаточный уровень
Легкая атлетика– 23 часа					
1	Чистота одежды и обуви. Подготовка к уроку физической культуры	1	Беседа о содержании занятий и требованиях к их организации. Выполнение комплекса физкультминутки. Ознакомление с построением парами	Слушают инструктаж и отвечают односложно на вопросы учителя. Одевают самостоятельно или с помощью педагога физкультурную форму. Выполняют комплекс физкультминутки. Строятся парами под контролем учителя	Слушают инструктаж и отвечают на вопросы учителя, самостоятельно готовятся к уроку физической культуры (одевают и убирают физкультурную форму). Выполняют комплекс физкультминутки. Строятся парами самостоятельно
2	Правила поведения на уроках физической культуры. Построение в колонну по одному, равнение в затылок	1	Тренировочные упражнения в быстром переодевании и аккуратном складывании одежды. Ознакомление с построением в колонну. Передвижение в колонне в спортивный зал. Ознакомление с правилами поведения на уроках физической культуры. Разучивание	Переодевают и складывают форму с помощью учителя. Выполняют общее построение под контролем учителя. Передвигаются к месту занятий. Слушают объяснение и рассматривают помещение и оборудование спортивного зала (с помощью учителя).	Самостоятельно готовятся к уроку. Выполняют построение в колонну по указанию учителя. Передвигаются в колонне за учителем. Слушают объяснение и рассматривают помещение и оборудование спортивного зала. Слушают инструктаж и зрительно воспринимают образец

			подвижной игры с элементами общеразвивающих упражнений	Слушают инструктаж и зрительно воспринимают образец поведения на уроках физической культуры (техника безопасности). Участвуют в подвижной игре по показу и инструкции учителя	поведения на уроках физической культуры (техника безопасности). Играют в подвижную игру по инструкции учителя
3	Построение в шеренгу по одному. Ходьба парами по кругу, взявшись за руки	1	Ознакомление с построением с организованным построением в шеренгу по сигналу учителя. Ознакомление с построением и передвижением парами. Повторение подвижной игры элементами общеразвивающих упражнений	Выполняют простые виды построений, осваивают на доступном уровне строевые действия в шеренге и колонне (с помощью учителя). Ходят парами по кругу, взявшись за руки под контролем учителя	Выполняют построения и перестроения в шеренгу, колонну, круг, осваивают строевые действия в шеренге и колонне. Ходят парами по кругу, взявшись за руки; выполняют ходьбу в колонне по одному в обход зала за учителем
4	Ходьба в медленном и быстром темпе	1	Выполнение построений в шеренгу и колонну. Ознакомление с ходьбой в различном темпе. Выполнение комплекса утренней гимнастики. Ознакомление с подвижной игрой с бегом	Выполняют построение в шеренгу и колонну, ориентируясь на образец выполнения обучающимися 2 группы Осваивают и выполняют ходьбу в умеренном темпе. Выполняют 3-4 упражнения комплекса. Участвуют в подвижной игре по показу и инструкции учителя	Выполняют построение в шеренгу и колонну. Осваивают и выполняют ходьбу в медленном (умеренном), среднем и быстром темпе с сохранением правильной осанки, в затылок друг другу и осуществление зрительного контроля за дистанцией. Выполняют комплекс утренней гимнастики. Играют в подвижную игру после инструкции и показа учителя

5	Ходьба по прямой линии на носках и пятках на внутреннем и внешнем своде стопы	1	<p>Ознакомление с игровыми задания на построение и перестроения.</p> <p>Выполнение ходьбы в разном темпе.</p> <p>Освоение разновидностей ходьбы.</p> <p>Выполнение комплекса утренней гимнастики.</p> <p>Подвижная игра с прыжками</p>	<p>Выполняют игровые задания (с помощью учителя).</p> <p>Выполняют ходьбу на носках, на пятках, на внутреннем и внешнем своде стопы. Выполняют комплекс утренней гимнастики ориентируясь на образец выполнения учителем и/или обучающимися 2 группы. Участвуют в подвижной игре по показу и инструкции учителя</p>	<p>Выполняют игровые задания. Осваивают и выполняют ходьбу по прямой линии на носках, на пятках, на внутреннем и внешнем своде стопы с сохранением равновесия на ограниченной поверхности.</p> <p>Играют в подвижную игру по показу учителя</p>
6	Перебежки группами и по одному 15-20 м	1	<p>Выполнение построения в шеренгу. Освоение общеразвивающих упражнений.</p> <p>Выполнение перебежек группами и по одному.</p> <p>Закрепление правил техники безопасности во время выполнения упражнений в паре, группе.</p> <p>Ознакомление с подвижной игрой с элементами общеразвивающих упражнений</p>	<p>Выполняют построение в шеренгу (с помощью учителя).</p> <p>Осваивают перебежки по одному, ориентируясь на образец выполнения учителем и/или обучающимися 2 группы. Выполняют упражнения после неоднократного показа по прямому указанию учителя.</p> <p>Участвуют в подвижной игре по показу и инструкции учителя</p>	<p>Выполняют построение в шеренгу по сигналу учителя. Выполняют перебежки группами и по одному 15-20 м, соблюдают правила безопасности.</p> <p>Выполняют комплекс общеразвивающих упражнений после показа учителем.</p> <p>Играют в подвижную игру после инструкции и показа учителя</p>

7	Бег в колонне за учителем в заданном направлении	1	Освоение построения и передвижения за учителем в колонне. Освоение построения в круг. Выполнение упражнений с флажками. Подвижная игра с прыжками	Выполняют медленный бег за наиболее физически развитым обучающимся из 2 группы, ориентируясь на его пример (образец). Осваивают упражнения с флажками, ориентируясь на образец выполнения учителем и/или обучающимися 2 группы. Участвуют в подвижной игре по показу и инструкции учителя	Выполняют бег в колонне в заданном направлении, сохранение дистанции, равнение в затылок. Выполняют упражнения с флажками по показу учителя. Играют в подвижную игру после инструкции
8	Прыжки на двух ногах	1	Освоение прыжков на двух ногах. Выполнение упражнений для укрепления мышц ног. Подвижная игра с элементами лазания	Выполняют прыжки после инструкции и неоднократного показа учителя (при необходимости: пошаговая инструкция учителя, пооперационный контроль выполнения действий). Выполнение упражнений для укрепления мышц ног с наименьшим количеством раз. Участвуют в подвижной игре	Выполняют прыжки после инструкции и показа учителя. Выполнение упражнений для укрепления мышц ног по показу учителя. Играют в подвижную игру после инструкции и показа учителя
9	Прыжки на одной ноге на месте	1	Подвижная игра с элементами перестроений. Выполнение бега в чередовании с ходьбой.	Участвуют в подвижной игре. Выполняют бег в чередовании с ходьбой под контролем учителя. Выполняют 4-5 упражнений комплекса.	Играют в подвижную игру. Выполняют бег в чередовании с ходьбой. Прыгают на двух ногах на месте после инструкции и показа учителя

			<p>Выполнение комплекса общеразвивающих упражнений. Различение правой и левой ноги. Выполнение подпрыгиваний на одной ноге, сохранение равновесия.</p> <p>Подвижная игра с бросками и ловлей</p>	<p>Выполняют прыжки после инструкции и неоднократного показа учителя</p>	
10	<p>Прыжки с продвижением вперед, назад</p> <p>Прыжки с продвижением вправо, влево</p>	1	<p>Ознакомление с общеразвивающими упражнениями с малыми мячами.</p> <p>Ориентирование в направлении движений.</p> <p>Выполнение несколько подпрыгиваний подряд в заданном направлении.</p> <p>Подвижная игра с метанием</p> <p>Выполнение комплекса упражнений с малыми мячами.</p> <p>Ориентирование в пространстве в процессе выполнения прыжков с продвижением в заданном направлении, с сохранением устойчивого равновесия.</p> <p>Подвижная игра с элементами строевых команд</p>	<p>Выполняют общеразвивающие упражнения наименьшее количество раз. Ориентируются в направлении движений с помощью педагога.</p> <p>Прыгают на двух ногах с продвижением вперед. Участвуют в подвижной игре по показу и инструкции учителя</p> <p>Выполняют 4-5 упражнений комплекса.</p> <p>Прыгают на двух ногах с продвижением вправо, влево с помощью педагога. Участвуют в подвижной игре по показу учителя</p>	<p>Выполняют общеразвивающие упражнения после инструкции и по показу педагога.</p> <p>Выполняют прыжки в заданном направлении, ориентируясь на зрительно-пространственные опоры. Играют в подвижную игру по показу учителя</p> <p>Выполняют комплекс упражнений.</p> <p>Прыгают с продвижением вправо, влево, ориентируясь на зрительно-пространственные опоры. Играют в подвижную игру по показу и инструкции учителя</p>

11	Прыжки через начерченную линию Прыжки через шнур Прыжки через набивной мяч	1	<p>Выполнение бега в чередовании с ходьбой в колонне по одному.</p> <p>Беседа о значении утренней зарядки.</p> <p>Построение в круг и выполнение общеразвивающих упражнений типа зарядки.</p> <p>Выполнение прыжковых упражнений, сохраняя равновесие при приземлении.</p> <p>Подвижная игра на внимание</p>	<p>Выполняют бег в чередовании с ходьбой в колонне по одному под контролем педагога.</p> <p>Отвечают на вопросы односложно.</p> <p>Выполняют построение в круг с помощью учителя. Перепрыгивают через начерченную линию, ориентируясь на образец выполнения учителем и/или обучающимися 2 группы.</p> <p>Участвуют в игре по инструкции</p>	<p>Выполняют бег в чередовании с ходьбой в колонне по одному.</p> <p>Отвечают на вопросы целым предложением.</p> <p>Выполняют построение в круг и комплекс утренней зарядки по инструкции учителя.</p> <p>Перепрыгивают через начерченную линию после инструкции и показа учителя</p>
			<p>Выполнение ходьбы в колонне по одному с различными заданиями для рук. Построение в круг.</p> <p>Выполнение комплекса утренней гимнастики.</p> <p>Перепрыгивание через шнур, сохраняя устойчивое равновесие.</p> <p>Подвижная игра с бегом</p>	<p>Выполняют ходьбу в колонне, ориентируясь на образец выполнения учителем и/или обучающимися 2 группы. Выполняют построение в круг с помощью учителя. Перепрыгивают через шнур после инструкции и неоднократного показа учителя (при необходимости: пошаговая инструкция учителя, пооперационный контроль выполнения действий). Участвуют в подвижной игре по показу учителя</p>	<p>Выполняют ходьбу в колонне по одному с различными заданиями для рук по показу учителя.</p> <p>Выполняют построение в круг и комплекс утренней зарядки по инструкции учителя.</p> <p>Перепрыгивают через шнур после показа учителя.</p> <p>Играют в подвижную игру по инструкции учителя</p>

			<p>Выполнение ходьбы со сменой положений рук.</p> <p>Ознакомление с упражнениями для развития мышц кистей рук и пальцев.</p> <p>Выполнение прыжка через предмет, отталкиваясь одновременно двумя ногами и мягко приземляясь.</p> <p>Подвижная игра с метанием</p>	<p>Выполняют ходьбу ориентируясь на образец выполнения учителем и/или обучающимися 2 группы. Выполняют 3-4 упражнения. Перепрыгивают через шнур, начерченную линию. Участвуют в подвижной игре по показу учителя</p>	<p>Выполняют ходьбу ориентируясь на образец выполнения учителем. Выполняют упражнения по словесной инструкции и показу. Перепрыгивают через набивной мяч.</p> <p>Осваивают и используют игровые умения</p>
12	Прыжок в длину с места	1	<p>Выполнение ходьбы со сменой положения рук.</p> <p>Выполнение упражнений для укрепления голеностопных суставов и стоп.</p> <p>Ознакомление с названием и техникой выполнения прыжка.</p> <p>Выполнение прыжка в длину с места.</p> <p>Подвижная игра с прыжками</p>	<p>Выполняют ходьбу со сменой положения рук под контролем учителя.</p> <p>Прыгают в длину с места, ориентируясь на образец выполнения учителем и/или обучающимися 2 группы. Участвуют в подвижной игре по показу и инструкции учителя</p>	<p>Выполняют ходьбу со сменой положения рук по показу учителя. Выполняют упражнения по инструкции и показу учителя. Выполняют прыжок в длину с места по показу учителя. Играют в подвижную игру по показу и инструкции учителя</p>
13	Прием и передача мяча в круге	1	<p>Выполнение бега в медленном темпе, чередование ходьбы и бега.</p> <p>Построение в круг.</p> <p>Выполнение упражнений для укрепления туловища.</p>	<p>Выполняют бег в медленном темпе под контролем учителя. Принимают и передают мяч в круг, ориентируясь на образец выполнения учителем и/или обучающимися 2</p>	<p>Выполняют бег в медленном темпе, чередование ходьбы и бега.</p> <p>Выполняют построение в круг по указанию учителя. Выполняют прием и передача мяча в круге</p>

			Передача и прием мяча в круге. Коррекционная игра	группы. Участвуют в коррекционной игре, ориентируясь на поэтапный показ отдельных действий	после инструкции и показа учителя. Играют в игру после показа учителем
14	Произвольное метание малых мячей	1	Выполнение бега по прямой в шеренге. Выполнение общеразвивающих упражнений. Ознакомление с названием мяча для метания. Освоение правильного захвата и произвольного метания малого мяча. Игры с элементами общеразвивающих упражнений	Выполняют бег под контролем учителя. Выполняют 3-5 упражнений. Выполняют различные виды метания малых мячей после инструкции и неоднократного показа учителя. Участвуют в подвижной игре по показу и инструкции учителя	Выполняют бег после инструкции, ориентируясь на зрительно-пространственные опоры. Выполняют захват и удержание различных предметов для выполнения метания после инструкции и показа учителя. Играют в подвижную игру после инструкции учителя
15	Произвольное метание больших мячей	1	Выполнение ходьбы с сохранением правильной осанки. Выполнение общеразвивающих и специальных упражнений на осанку. Выполнение произвольного метания больших мячей. Подвижная игра с бегом	Выполняют ходьбу под контролем учителя. Выполняют упражнения наименьшее количество раз. Выполняют различные виды метания больших мячей после пооперационного показа и контроля выполнения действий. Участвуют в подвижной игре по показу и инструкции учителя	Выполняют ходьбу по указанию учителя. Выполняют упражнения после инструкции и показа учителя. Выполняют различные виды метание большого мяча по показу учителя. Играют в подвижную игру после инструкции учителя

16	Броски и ловля волейбольных мячей	1	Ходьба с хлопками. Выполнение упражнений с волейбольным мячом.	Выполняют ходьбу, ориентируясь на образец выполнения учителем. Выполняют 3-4 упражнения с мячом.	Выполняют ходьбу по показу учителя.
17	Броски и ловля волейбольных мячей	1	Подбрасывание мяча на разную высоту, выполнение ловли прямыми руками падающий мяч на уровне головы. Подвижная игра с прыжками	Бросают и ловят волейбольный мяч по прямому указанию учителя. Участвуют в подвижной игре по показу учителя	Выполняют упражнения по инструкции учителя. Бросают и ловят волейбольные мячи по прямому указанию учителя. Играют в подвижную игру после инструкции
18	Метание колец на шести	1	Выполнение ходьбы со сменной положений рук.	Выполняют ходьбу, ориентируясь на образец выполнения учителем и/или обучающимися 2 группы. Выполняют упражнения наименьшее количество раз. Размещаются «врассыпную» с помощью учителя.	Выполняют ходьбу по прямому указанию учителя. Выполняют комплекс упражнений по показу учителя.
19	Метание колец на шести	1	Ознакомление с упражнениями для развития мышц кистей рук и пальцев. Ознакомление с размещением «врассыпную». Определение названия спортивного инвентаря. Принятие правильного исходного положения во время метания, правильное удержание кольца	Метают кольца на шести после инструкции и неоднократного показа учителя	Выполняют метания колец на шести после инструкции и показа учителя
20	Метание большого мяча двумя руками из-за головы	1	Выполнение бега по коридорчику.	Выполняют бег по коридорчику с помощью учителя.	Выполняют метание большого мяча двумя руками из-за головы после инструкции учителя.

21	Метание большого мяча двумя руками из-за головы	1	Принятие правильного положения во время метания, выполнение метания большого мяча способом из-за головы. Подвижная игра с бегом	Метают большой мяч двумя руками из-за головы, ориентируясь на образец выполнения учителем и/или обучающимися 2 группы. Участвуют в подвижной игре по инструкции учителя	Участвуют в игре после инструкции учителя
22	Метание мяча снизу с места в стену	1	Выполнение ходьбы в колонне по одному с различными заданиями для рук.	Выполняют ходьбу, ориентируясь на образец выполнения учителем и/или обучающимися 2 группы. Выполняют 5-6 упражнений комплекса.	Выполняют ходьбу по указанию учителя. Выполняют комплекс упражнений по показу учителя.
23	Метание мяча снизу с места в стену	1	Выполнение комплекса упражнений для укрепления туловища. Освоение правильного удержания мяча, ориентирование в пространстве, соразмерение своих усилий	Метают мяч снизу с места в стену, ориентируясь на образец выполнения учителем	Выполняют метание мяча снизу с места в стену после инструкции и показа учителя
Игры - 2 часа					
24	Подвижная игра «Гуси-лебеди»	1	Выполнение бега по прямой в шеренге. Выполнение общеразвивающих упражнений. Закрепление слов и правил подвижной игры. Ориентирование в пространстве, свободное передвижение	Выполняют бег под контролем учителя. Выполняют 3-5 упражнений. Участвуют в игре по инструкции и по показу учителя, ориентируясь на поэтапный показ отдельных действий (при необходимости, повторный показ, дополнительная индивидуальная инструкция учителя)	Выполняют бег после инструкции, ориентируясь на зрительно-пространственные опоры. Участвуют в различных видах игр после инструкции и показа учителя

25	Подвижная игра «У медведя во бору»	1	Выполнение ходьбы со сменной положения рук. Выполнение упражнений для укрепления голеностопных суставов и стоп. Повторение речитативов игры. Выполнение правильного захвата предметов, свободное перемещение	Выполняют ходьбу со сменной положения рук под контролем учителя. Выполняют упражнения наименьшее количество раз. Участвуют в игре по инструкции и по показу учителя, ориентируясь на поэтапный показ отдельных действий (при необходимости, повторный показ, дополнительная индивидуальная инструкция учителя)	Выполняют ходьбу по указанию учителя. Выполняют комплекс упражнений по показу. Участвуют в различных видах игр после инструкции и показа учителя
Гимнастика – 20 часов					
26	Значение физических упражнений для здоровья человека. Строевые действия в шеренге и колонне	1	Беседа о значении физических упражнений. Выполнение строевых действий, ориентирование в пространстве. Коррекционная игра	Просматривают видеоматериал по теоретическим вопросам адаптивной физической культуры. Отвечают на вопросы односложно. Слушают объяснение (инструкцию) учителя с фиксацией на этапах выполнения упражнения на ориентировку в пространстве	Просматривают видеоматериал по теоретическим вопросам адаптивной физической культуры. Отвечают на вопросы предложением. Воспринимают и запоминают расположение зрительных пространственных опор - ориентиров для выполнения построений и перестроений

27	Название снарядов, спортивного инвентаря. Гимнастика для пальцев	1	Беседа о спортивном инвентаре и оборудовании. Выполнение гимнастики для пальцев. Подвижная игра с мячом	Слушают объяснение педагога по теме с чёткими смысловыми акцентами и опорой на наглядность (визуальный план, картинки по теме урока). Выполняют комплекс упражнений ориентируясь на образец выполнения учителем и/или обучающимися 2 группы. Выполняют упражнения с мячом по инструкции и по показу учителя	Слушают объяснение педагога по теме с чёткими смысловыми акцентами и опорой на наглядность (визуальный план, картинки по теме урока). Выполняют комплекс упражнений. Осваивают и используют игровые умения
28	Перестроение в круг, взявшись за руки	1	Выполнение бега в медленном темпе, чередование ходьбы и бега. Построение в круг. Выполнение упражнений для укрепления туловища. Коррекционная игра	Выполняют бег в медленном темпе под контролем учителя. Принимают и передают мяч в круге, ориентируясь на образец выполнения учителем и/или обучающимися 2 группы. Выполняют простые команды по сигналу учителя с одновременным показом способа выполнения перестроения. Участвуют в коррекционной игре, ориентируясь на поэтапный показ отдельных действий	Выполняют бег в медленном темпе, чередование ходьбы и бега. Выполняют построение в круг по указанию учителя. Выполняют прием и передача мяча в круге после инструкции и показа учителя. Выполняют перестроение в круг, взявшись за руки. Играют в игру после показа учителем

29	Размыкание на вытянутые руки	1	Выполнение ходьбы со сменной положений рук. Ознакомление с упражнениями для развития мышц кистей рук и пальцев Выполнение приставных шагов в сторону, ориентирование в пространстве. Подвижная игра с метанием	Выполняют ходьбу ориентируясь на образец выполнения учителем и/или обучающимися 2 группы. Выполняют 3-4 упражнения. Фиксируют внимание и воспринимают расположение зрительных пространственных опор - ориентиров для выполнения построений и перестроений. Участвуют в подвижной игре по показу учителя	Выполняют ходьбу ориентируясь на образец выполнения учителем. Выполняют упражнения по словесной инструкции и показу. Выполняют команды по построению и перестроению по сигналу учителя (при необходимости ориентируются на образец). Осваивают и используют игровые умения
30	Выполнение строевых команд по показу учителя	1	Закрепление основной стойки. Выполнение основных строевых команд. Выполнение бега по прямой в шеренге. Выполнение общеразвивающих упражнений. Игры с элементами общеразвивающих упражнений	Выполняют простые виды построений, осваивают на доступном уровне строевые действия в шеренге и колонне (с помощью учителя). Выполняют бег под контролем учителя. Выполняют 3-5 упражнений. Участвуют в подвижной игре по показу и инструкции учителя	Выполняют команды по построению и перестроению по сигналу учителя (при необходимости ориентируются на образец). Выполняют бег после инструкции, ориентируясь на зрительно-пространственные опоры. Играют в подвижную игру после инструкции учителя
31	Упражнения на дыхания	1	Выполнение бега в чередовании с ходьбой в колонне по одному. Построение в круг и выполнение общеразвивающих упражнений.	Выполняют бег в чередовании с ходьбой в колонне по одному под контролем педагога. Отвечают на вопросы односложно.	Выполняют бег в чередовании с ходьбой в колонне по одному. Отвечают на вопросы целым предложением.

			Выполнение тренировочных упражнений на дыхание во время ходьбы, бега, проговаривание звуков на выдохе. Подвижная игра на внимание	Выполняют построение в круг с помощью учителя. Выполняют корректирующие упражнения после неоднократного показа по прямому указанию учителя. Участвуют в игре по инструкции учителя	Выполняют построение в круг и комплекс утренней зарядки по инструкции учителя. Выполняют корректирующие упражнения без предметов после показа учителя. Играют в подвижную игру после инструкции
32	Упражнения на формирование правильной осанки	1	Выполнение обыкновенной ходьбы в чередовании с ходьбой по линии, обозначенной на полу, сохраняя равновесие. Закрепление положения правильной осанки. Выполнение упражнений у вертикальной плоскости для формирования правильной осанки. Подвижная игра с бросанием и ловлей	Выполняют ходьбу, ориентируясь на образец выполнения. Бросают и ловят волейбольные мячи по прямому указанию учителя. Выполняют упражнения на формирование правильной осанки, ориентируясь на образец выполнения учителем (или на образец правильного выполнения обучающихся 2 группы)	Выполняют ходьбу по инструкции учителя. Выполняют корректирующие и общеразвивающие упражнения без предметов после показа учителем. Осваивают и используют игровые умения
33	Упражнения на укрепление мышц туловища	1	Выполнение ходьбы в колонне по одному с различными заданиями для рук. Различение основных движений туловища.	Выполняют ходьбу, ориентируясь на образец выполнения учителем и/или обучающимися 2 группы. Выполняют упражнения на укрепление мышц туловища по прямому указанию учителя.	Выполняют ходьбу по указанию учителя. Выполняют упражнения на укрепление мышц туловища, ориентируясь на образец выполнения учителем.

			Выполнение комплекса упражнений на укрепление мышц туловища. Подвижная игра с прыжками	Участвуют в игре по инструкции учителя	Осваивают и используют игровые умения
34	Упражнения для пространственно-временной дифференцировки и точности движений.	1	Выполнение построений в шеренгу и колонну. Выполнение ходьбы по ориентирам, начерченным на полу. Прыжок в длину с места толчком двух ног в начерченный ориентир. Подвижная игра с метанием	Выполняют упражнения для развития точности движений; выполняют упражнения для развития пространственно-временной дифференцировки по прямому указанию учителя. Участвуют в игре по инструкции учителя	Выполняют упражнения для развития пространственно-временной дифференцировки, ориентируясь на образец выполнения учителем. Осваивают и используют игровые умения
35	Упражнения с гимнастической палкой	1	Выполнение построений в шеренгу и колонну. Выполнение бега в чередовании с ходьбой. Выполнение комплекса упражнений с гимнастической палкой. Подвижная игра с бросками и ловлей	Выполняют упражнения с предметом, ориентируясь на образец выполнения учителем (или на образец правильного выполнения обучающихся 2 группы). Участвуют в игре по инструкции учителя	Выполняют упражнения с предметом, ориентируясь на образец выполнения учителем. Осваивают и используют игровые умения
36	Упражнения с обручем	1	Выполнение ходьбы с хлопками в ладоши. Выполнение упражнений с обручем.	Выполняют ходьбу с хлопками, ориентируясь на образец.	Выполняют ходьбу с хлопками по показу. Выполняют упражнения с предметом, ориентируясь на образец выполнения учителем.

			<p>Выполнение прыжков с ноги на ногу.</p> <p>Подвижная игра с прыжками</p>	<p>Выполняют упражнения с предметом по прямому указанию учителя. Выполняют прыжки после инструкции и неоднократного показа учителя (при необходимости: пошаговая инструкция учителя, пооперационный контроль выполнения действий).</p> <p>Участвуют в подвижной игре по показу учителя</p>	<p>Выполняют прыжки с ноги на ногу на отрезках.</p> <p>Играют в подвижную игру по показу и инструкции учителя</p>
37	Упражнения с малыми мячами	1	<p>Выполнение ходьбы со сменной положений рук.</p> <p>Повторение размещения «врассыпную».</p> <p>Выполнение перекладывания, перебрасывания, подбрасывания, разбрасывания и сбора, броска в пол, стену, вверх.</p>	<p>Выполняют ходьбу, ориентируясь на образец выполнения учителем и/или обучающимися 2 группы. Выполняют упражнения наименьшее количество раз. Размещаются «врассыпную» с помощью учителя.</p> <p>Метают кольца на шесты после инструкции и неоднократного показа учителя</p>	<p>Выполняют ходьбу по указанию учителя. Размещаются «врассыпную». Выполняют упражнения с малыми мячами после показа учителем</p>

38	Лазание вверх, вниз по гимнастической стенке, не пропуская реек	1	<p>Ознакомление с игровыми задания на построение и перестроения.</p> <p>Выполнение ходьбы в разном темпе.</p> <p>Освоение разновидностей ходьбы.</p> <p>Выполнение комплекса утренней гимнастики.</p> <p>Определение названия двигательному действию, названия оборудования. Выполнение правильного захвата рейки руками и правильной постановки стопы на гимнастическую стенку.</p> <p>Подвижная игра с прыжками</p>	<p>Выполняют ходьбу на носках, на пятках, на внутреннем и внешнем своде стопы.</p> <p>Выполняют комплекс утренней гимнастики ориентируясь на образец выполнения учителем и/или обучающимися 2 группы.</p> <p>Выполняют лазанье (с помощью учителя, по возможности самостоятельно) по прямому указанию учителя.</p> <p>Участвуют в подвижной игре по показу и инструкции учителя</p>	<p>Выполняют игровые задания.</p> <p>Осваивают и выполняют ходьбу по прямой линии на носках, на пятках, на внутреннем и внешнем своде стопы с сохранением равновесия на ограниченной поверхности.</p> <p>Смотрят образец выполнения упражнения, слушают инструкцию учителя, выполняют упражнения. Осваивают и используют игровые умения</p>
----	---	---	---	---	---

39	Проползание на четвереньках в медленном темпе по горизонтальной скамейке	1	<p>Выполнение обыкновенной ходьбы в чередовании с ходьбой по линии, обозначенной на полу, сохраняя равновесие.</p> <p>Выполнение упражнений на осанку.</p> <p>Выполнение упора на коленях и на четвереньках, правильное удержание за скамейку.</p> <p>Подвижная игра с бросанием и ловлей</p>	<p>Выполняют ходьбу, ориентируясь на образец выполнения. Выполняют ползание по гимнастический скамейке на четвереньках с помощью учителя.</p> <p>Бросают и ловят волейбольные мячи по прямому указанию учителя</p>	<p>Выполняют ходьбу по инструкции учителя. Выполняют проползание на четвереньках в медленном темпе по горизонтальной скамейке (самостоятельно)</p> <p>Играют в подвижную игру по показу и инструкции учителя</p>
----	--	---	---	--	--

40	Подлезание под препятствием высотой 40-50 см	1	<p>Выполнение бега в медленном темпе, чередование ходьбы и бега.</p> <p>Построение в круг.</p> <p>Выполнение упражнений для укрепления туловища.</p> <p>Повторение правильного исходного положения для выполнения подлезания под препятствием.</p> <p>Коррекционная игра</p>	<p>Выполняют бег в медленном темпе под контролем учителя. Принимают и передают мяч в круг, ориентируясь на образец выполнения учителем и/или обучающимися 2 группы. Выполняют простые команды по сигналу учителя с одновременным показом способа выполнения перестроения.</p> <p>Выполняют подлезание под препятствием высотой 40-50 см (с помощью учителя, по возможности самостоятельно).</p> <p>Участвуют в коррекционной игре, ориентируясь на поэтапный показ отдельных действий</p>	<p>Выполняют бег в медленном темпе, чередование ходьбы и бега.</p> <p>Выполняют построение в круг по указанию учителя.</p> <p>Выполняют перестроение в круг, взявшись за руки. Выполняют подлезание под препятствием высотой 40-50 см(самостоятельно)</p> <p>Играют в игру после показа учителем</p>
41	Перелезание через препятствие высотой 40-50 см	1	<p>Выполнение ходьбы со сменой положения рук.</p> <p>Выполнение упражнений для укрепления голеностопных суставов и стоп.</p> <p>Выполнение упражнения в перелезании опираясь на предплечья и колени, на животе.</p>	<p>Выполняют ходьбу со сменой положения рук под контролем учителя. Выполняют перелезание через препятствие высотой 40-50 см (с помощью учителя, по возможности самостоятельно).</p>	<p>Выполняют ходьбу со сменой положения рук по показу учителя.</p> <p>Выполняют упражнения по инструкции и показу учителя. Выполняют перелезание через препятствие высотой 40-50 см.</p> <p>Играют в подвижную игру по показу и инструкции учителя</p>

			Подвижная игра с прыжками	Участвуют в подвижной игре по показу и инструкции учителя	
42	Пролезание через гимнастический обруч	1	Выполнение ходьбы с хлопками в ладоши. Выполнение упражнений с обручем. Подвижная игра с прыжками	Выполняют ходьбу с хлопками, ориентируясь на образец. Выполняют упражнения для развития точности движений, ориентируясь на образец выполнения учителем и/или обучающимися 2 группы. Участвуют в подвижной игре по показу учителя	Выполняют ходьбу с хлопками по показу. Выполняют упражнения для развития точности движений, ориентируясь на образец выполнения учителем. Играют в подвижную игру по показу и инструкции учителя
43	Ходьба по линии на носках, на пятках с различными положениями рук	1	Подвижная игра с элементами перестроений. Определение названий основных положений рук. Выполнение ходьбы с различным положением рук по ограниченной площади. Выполнение бега в чередовании с ходьбой. Выполнение комплекса общеразвивающих упражнений. Подвижная игра с бросками и ловлей	Участвуют в подвижной игре. Выполняют бег в чередовании с ходьбой под контролем учителя. Выполняют 4-5 упражнений комплекса. Выполняют упражнения в равновесии после неоднократного показа учителя, в медленном темпе, с помощью, наименьшее количество раз. Участвуют в подвижной игре по показу учителя	Играют в подвижную игру. Выполняют бег в чередовании с ходьбой. Выполняют упражнения на равновесие. Осваивают и используют игровые умения

44	Ходьба по гимнастической скамейке прямо, боком с различными положениями рук	1	<p>Выполнение ходьбы в колонне по одному с различными заданиями для рук. Построение в круг.</p> <p>Выполнение комплекса утренней гимнастики.</p> <p>Выполнение приставного шага в сторону на гимнастической скамейке, передвижение прямо, сохраняя равновесие и удерживая положение правильной осанки.</p> <p>Подвижная игра с бегом</p>	<p>Выполняют ходьбу ориентируясь на образец выполнения учителем и/или обучающимися 2 группы. Выполняют 3-4 упражнения. Выполняют упражнения в равновесии после неоднократного показа учителя, в медленном темпе, с помощью.</p> <p>Участвуют в подвижной игре по показу учителя</p>	<p>Выполняют ходьбу ориентируясь на образец выполнения учителем. Выполняют упражнения по словесной инструкции и показу. Выполняют упражнения в равновесии после неоднократного показа учителя.</p> <p>Осваивают и используют игровые умения</p>
----	---	---	--	---	---

45	Стойка на одной ноге	1	<p>Выполнение построений в шеренгу, в колонну по одному.</p> <p>Освоение бега в медленном темпе, чередование ходьбы и бега.</p> <p>Выполнение упражнений на основные положения и движения рук, ног, головы, туловища.</p> <p>Удержание равновесия во время выполнения упражнения.</p> <p>Коррекционная игра на развитие точности движений</p>	<p>Фиксируют внимание и воспринимают расположение зрительных пространственных опор- ориентиров для выполнения построений и перестроений. Выполняют бег и ходьбу, ориентируясь на образец выполнения учителем и/или обучающимися 2 группы. Выполняют основные положения и движения рук, ног, головы, туловища с наименьшим количеством раз. Выполняют упражнения на равновесие с помощью учителя.</p> <p>Участвуют в подвижной игре по показу и инструкции учителя</p>	<p>Выполняют построение в шеренгу, в колонну по команде учителя, ориентируясь на зрительно-пространственные опоры. Выполняют упражнения на основные положения и движения рук, ног, головы, туловища.</p> <p>Чередуют ходьбу с бегом, сохраняя темп, дистанцию во время движения, удерживая правильную осанку во время ходьбы.</p> <p>Выполняют упражнения на равновесие по показу учителя.</p> <p>Играют в подвижную игру после инструкции</p>
Игры – 21 час					

46	Правила поведения на занятиях по подвижным играм Подвижная игра «Канатоходец»	1	<p>Беседа о правилах поведения.</p> <p>Выполнение строевых действий, ориентирование в пространстве.</p> <p>Коррекционная игра</p> <p>Выполнение ходьбы со смешной положений рук.</p> <p>Повторение размещения «врассыпную». Повторение правил игры.</p> <p>Удержание равновесия при движении, правильное передвижение по канату</p>	<p>Слушают теоретический материал по правилам игр и поведении во время игр с опорой на наглядность (картинки, карточки). Отвечают на вопросы односложно.</p> <p>Выполняют построение в шеренгу и колонну, ориентируясь на образец выполнения обучающимися 2 группы</p> <p>Осваивают и выполняют ходьбу в умеренном темпе.</p> <p>Выполняют 3-4 упражнения комплекса.</p> <p>Участвуют в подвижной игре по показу и инструкции учителя</p> <p>Выполняют ходьбу, ориентируясь на образец выполнения учителем и/или обучающимися 2 группы. Выполняют упражнения наименьшее количество раз. Размещаются «врассыпную» с помощью учителя. Участвуют в различных видах игр по инструкции и по показу учителя, ориенти-</p>	<p>Слушают теоретический материал по правилам поведения игр с опорой на наглядность.</p> <p>Отвечают на вопросы предложением.</p> <p>Воспринимают и запоминают расположение зрительных пространственных опор - ориентиров для выполнения построений и перестроений.</p> <p>Участвуют в подвижной игре по показу и инструкции учителя</p> <p>Выполняют ходьбу по указанию учителя. Размещаются «врассыпную». Участвуют в различных видах игр после инструкции и показа учителя</p>
----	--	---	---	---	---

				<p>руясь на поэтапный показ отдельных действий (при необходимости, повторный показ, дополнительная индивидуальная инструкция учителя)</p>	
--	--	--	--	---	--

47	Подвижная игра «Переправа»	1	Выполнение построений в шеренгу и колонну. Выполнение ходьбы по ориентирам, начерченным на полу. Передвижение прыжками на двух ногах на скорость. Подвижная игра	Выполняют упражнения для развития точности движений; выполняют упражнения для развития пространственно–временной дифференцировки по прямому указанию учителя. Участвуют в игре по инструкции учителя	Выполняют упражнения для развития пространственно–временной дифференцировки, ориентируясь на образец выполнения учителем. Осваивают и используют игровые умения
48	Подвижная игра «Стоп»	1	Выполнение бега по прямой в шеренге. Выполнение общеразвивающих упражнений. Быстрое реагирование на сигнал, взаимодействие с одноклассниками, свободное ориентирование в пространстве	Выполняют бег под контролем учителя. Выполняют 3-5 упражнений. Выполняют упражнения с мячом по инструкции и по показу учителя, ориентируясь на поэтапный показ отдельных действий и операций в последовательности их выполнения, под пооперационным (пошаговым) контролем учителя (при необходимости)	Выполняют бег по инструкции. Выполняют комплекс упражнений по показу. Выполняют упражнения после инструкции и показа учителя
49	Подвижная игра «Ловушки»	1	Ходьба с хлопками. Выполнение упражнений с волейбольным мячом. Подвижная игра на взаимодействие в команде, нахождение себе пар	Выполняют ходьбу, ориентируясь на образец выполнения учителем. Выполняют 3-4 упражнения с мячом. Участвуют в подвижной игре по показу учителя	Выполняют ходьбу по показу учителя. Выполняют упражнения по инструкции учителя. Играют в подвижную игру после инструкции

50	Подвижная игра «Перемени предмет»	1	Выполнение бега в чередовании с ходьбой в колонне по одному. Беседа о значении утренней зарядки. Построение в круг и выполнение общеразвивающих упражнений типа зарядки. Подвижная игра на внимание	Выполняют бег в чередовании с ходьбой в колонне по одному под контролем педагога. Отвечают на вопросы односложно. Выполняют построение в круг с помощью учителя. Перепрыгивают через начерченную линию, ориентируясь на образец выполнения учителем и/или обучающимися 2 группы. Участвуют в игре по инструкции	Выполняют бег в чередовании с ходьбой в колонне по одному. Отвечают на вопросы целым предложением. Выполняют построение в круг и комплекс утренней зарядки по инструкции учителя. Перепрыгивают через начерченную линию после инструкции и показа учителя
51	Подвижная игра «Жмурки»	1	Выполнение ходьбы со сменой положений рук. Ознакомление с упражнениями для развития мышц кистей рук и пальцев. Выполнение приставных шагов в сторону, ориентирование в пространстве. Подвижная игра на ориентирование в пространстве	Выполняют ходьбу со сменой положения рук под контролем учителя. Выполнение упражнений наименьшее количество раз. Участвуют в подвижной игре по показу и инструкции учителя	Выполняют ходьбу со сменой положения рук по показу учителя. Выполняют упражнения по инструкции и показу учителя. Игры в подвижную игру по показу и инструкции учителя
52	Подвижная игра «Горелки»	1	Выполнение ходьбы со сменой положений рук.	Выполняют ходьбу, ориентируясь на образец выполнения учителем и/или обучающимися 2 группы. Выполняют	Выполняют ходьбу по указанию учителя. Размещаются «враспыленную». Участвуют в различных видах игр после инструкции и показа учителя

			<p>Повторение размещения «врассыпную». Ознакомление с правилами игры. Разучивание речитатива.</p> <p>Подвижная игра с бегом</p>	<p>упражнения наименьшее количество раз. Размещаются «врассыпную» с помощью учителя. Участвуют в различных видах игр по инструкции и по показу учителя, ориентируясь на поэтапный показ отдельных действий (при необходимости, повторный показ, дополнительная индивидуальная инструкция учителя)</p>	
53	Подвижная игра «Два мороза»	1	<p>Выполнение построений в шеренгу и колонну.</p> <p>Выполнение ходьбы по ориентирам, начерченным на полу.</p> <p>Ознакомление с правилами игры. Разучивание слов речитатива.</p> <p>Подвижная игра</p>	<p>Выполняют упражнения для развития точности движений; выполняют упражнения для развития пространственно–временной дифференцировки по прямому указанию учителя. Участвуют в игре по инструкции учителя</p>	<p>Выполняют упражнения для развития пространственно–временной дифференцировки, ориентируясь на образец выполнения учителем. Осваивают и используют игровые умения</p>
54	Подвижная игра «Краски»	1	<p>Выполнение ходьбы со сменной положений рук.</p> <p>Ознакомление с упражнениями для развития мышц кистей рук и пальцев</p> <p>Подвижная игра</p>	<p>Выполняют ходьбу ориентируясь на образец выполнения учителем и/или обучающимися 2 группы. Выполняют 3-4 упражнения.</p> <p>Участвуют в подвижной игре по показу учителя</p>	<p>Выполняют ходьбу ориентируясь на образец выполнения учителем. Выполняют упражнения по словесной инструкции и показу. Осваивают и используют игровые умения</p>

55	Подвижная игра «Хитрая лиса»	1	Выполнение бега в чередовании с ходьбой в колонне по одному. Построение в круг и выполнение общеразвивающих упражнений Разучивание слов речитатива. Быстрое реагирование на сигнал, быстрое преодоление отрезков на скорость в подвижной игре	Выполняют бег в чередовании с ходьбой в колонне по одному под контролем педагога. Выполняют построение в круг с помощью учителя. Выполняют корректирующие упражнения после неоднократного показа по прямому указанию учителя. Участвуют в игре по инструкции учителя	Выполняют бег в чередовании с ходьбой в колонне по одному. Выполняют построение в круг и комплекс утренней зарядки по инструкции учителя. Выполняют корректирующие упражнения без предметов после показа учителя. Играют в подвижную игру после инструкции
56	Подвижная игра «Коршун и наседка»	1	Выполнение обыкновенной ходьбы в чередовании с ходьбой по линии, обозначенной на полу, сохраняя равновесие. Выполнение упражнений на осанку. Подвижная игра	Выполняют ходьбу, ориентируясь на образец выполнения. Выполняют 3-4 упражнения. Участвуют в игре по инструкции учителя	Выполняют ходьбу по инструкции учителя. Выполняют упражнения по словесной инструкции и показу. Играют в подвижную игру по показу и инструкции учителя
57	Подвижная игра «Перемена мест»	1	Выполнение ходьбы со сменой положений рук. Ознакомление с упражнениями для развития мышц кистей рук и пальцев Выполнение приставных шагов в сторону, ориентирование в пространстве.	Выполняют ходьбу со сменой положения рук под контролем учителя. Выполнение упражнений наименьшее количество раз. Участвуют в подвижной игре по показу и инструкции учителя	Выполняют ходьбу со сменой положения рук по показу учителя. Выполняют упражнения по инструкции и показу учителя. Играют в подвижную игру по показу и инструкции учителя

			Подвижная игра на ориентирование в пространстве		
58	Подвижная игра «Не оставайся на полу»	1	Выполнение бега по залу враспынную, запрыгивание на кубы, скамейки без помощи рук, спрыгивание с них легко на носки, полусогнутые ноги, выполнение действий по сигналу	Осваивают и используют игровые умения	Осваивают и используют игровые умения
59	Подвижная игра «Стой»	1	Повторение счета до 5. Выполнение упражнений в бросках и ловле волейбольного мяча, после броска товарища, быстрое реагирование на сигнал водящего	Участвуют в различных видах игр по инструкции и по показу учителя, ориентируясь на поэтапный показ отдельных действий (при необходимости, повторный показ, дополнительная индивидуальная инструкция учителя)	Участвуют в различных видах игр после инструкции и показа учителя
60	Коррекционная подвижная игра «Совушка»	1	Выполнение ходьбы со сменой положений рук. Повторение упражнений для развития мышц кистей рук и пальцев Ориентирование в пространстве. Подвижная игра	Выполняют ходьбу со сменой положения рук под контролем учителя. Выполнение упражнений наименьшее количество раз. Участвуют в подвижной игре по показу и инструкции учителя	Выполняют ходьбу со сменой положения рук по показу учителя. Выполняют упражнения по инструкции и показу учителя. Играют в подвижную игру по показу и инструкции учителя
61	Коррекционная подвижная игра «Фигуры»	1	Выполнение ходьбы со сменой положений рук.	Выполняют ходьбу, ориентируясь на образец выполнения учителем и/или обучающимися 2 группы. Выполняют	Выполняют ходьбу по указанию учителя. Размещаются «враспынную». Участвуют в различных

			Повторение размещения «враспынную». Ознакомление с правилами игры. Подвижная игра	упражнения наименьшее количество раз. Размещаются «враспынную» с помощью учителя. Участвуют в различных видах игр по инструкции и по показу учителя	видах игр после инструкции и показа учителя
62	Коррекционная подвижная игра «Проползи не урони»	1	Выполнение обыкновенной ходьбы в чередовании с ходьбой по линии, обозначенной на полу, сохраняя равновесие. Выполнение упражнений на осанку. Ползание изученным способом. Подвижная игра с бросанием и ловлей	Выполняют ходьбу, ориентируясь на образец выполнения. Выполняют ползание по гимнастический скамейке на четвереньках с помощью учителя. Бросают и ловят волейбольные мячи по прямому указанию учителя	Выполняют ходьбу по инструкции учителя. Выполняют проползание на четвереньках в медленном темпе (самостоятельно). Осваивают и используют игровые умения
63	Коррекционная подвижная игра «Крокодил»	1	Выполнение ходьбы со сменой положений рук. Ознакомление с упражнениями для развития мышц кистей рук и пальцев Выполнение приставных шагов в сторону, ориентирование в пространстве. Подвижная игра взаимодействие в коллективе	Выполняют ходьбу со сменой положения рук под контролем учителя. Выполнение упражнений наименьшее количество раз. Участвуют в подвижной игре по показу и инструкции учителя	Выполняют ходьбу со сменой положения рук по показу учителя. Выполняют упражнения по инструкции и показу учителя. Играют в подвижную игру по показу и инструкции учителя

64	Коррекционная подвижная игра «Перелет птиц»	1	Взбирание на предметы приподнятые над полом (землей), выполнение лазания по гимнастической стенке	Осваивают и используют игровые умения с помощью учителя	Осваивают и используют игровые умения по инструкции
65	Коррекционная подвижная игра «Охотники и зайцы»	1	Выполнение бега в чередовании с ходьбой в колонне по одному. Построение в круг и выполнение общеразвивающих упражнений. Выполнение метания в подвижную цель, перелазание (перепрыгивание) через препятствие	Выполняют бег в чередовании с ходьбой в колонне по одному под контролем педагога. Выполняют упражнения наименьшее количество раз. Участвуют в подвижной игре по показу и инструкции учителя	Выполняют бег в чередовании с ходьбой в колонне по одному. Выполняют упражнения по инструкции и показу учителя. Игры в подвижную игру по показу и инструкции учителя
66	Коррекционная подвижная игра «Кто самый меткий»	1	Выполнение бега в чередовании с ходьбой в колонне по одному. Построение в круг и выполнение общеразвивающих упражнений. Выполнение действий согласно правилам игры, метание в цель	Выполняют бег в чередовании с ходьбой в колонне по одному под контролем педагога. Выполняют упражнения наименьшее количество раз. Выполняют упражнения с мячом по инструкции и по показу учителя, ориентируясь на поэтапный показ отдельных действий	Выполняют бег в чередовании с ходьбой в колонне по одному. Выполняют упражнения по инструкции и показу учителя. Выполняют упражнения после инструкции и показа учителя

**ДОКУМЕНТ ПОДПИСАН
ЭЛЕКТРОННОЙ ПОДПИСЬЮ**

СВЕДЕНИЯ О СЕРТИФИКАТЕ ЭП

Сертификат 640527729349926770582792246281479462382890807185

Владелец Лемешева Екатерина Владимировна

Действителен с 21.09.2025 по 21.09.2026